

# Haushaltsplan-Entwurf 2020 – das Wichtigste im Überblick

# 1. Grunddaten zum Haushaltsplan-Entwurf 2020

## Einwohnerzahl:

Einwohnerzahl zum 30.06.2019 **90.727**

## Ergebnishaushalt:

Ordentliche Erträge 282.076.170  
 Ordentliche Aufwendungen 284.721.904  
**Gesamtergebnis -2.645.734**

## Finanzhaushalt (Auszug)

**Finanzmittelsaldo lfd. Verwaltungstätigkeit 5.145.406**  
 Einzahlungen für Investition 19.958.450  
 Auszahlungen für Investitionen -67.751.250  
**Saldo Investitionen -47.792.800**  
**Finanzierungsmittelüberschuss/fehlbetrag -42.647.394**  
 Einzahlungen aus Finanzierungstätigkeit (Kreditermächtigung 2019) 10.270.000  
 Auszahlungen aus Finanzierungstätigkeit (Tilgungen) -3.734.100  
**Saldo Finanzierung 6.535.900**  
**Finanzierungsmittelbedarf -36.111.494**

**Stand liquide Mittel zum 01.01.2020 43.607.340**

## Schuldenstand:

### Städtischer Haushalt

**Stand 01.01.2019: 35.701.209 €**

Kreditaufnahme 2019: +18.000.000 €  
 Ordentliche Kredittilgung 2019: **-2.802.708 €**

**Stand 01.01.2020: 50.898.501 €**

Kreditaufnahme 2020 (Ermächtigung aus 2019): +10.270.000 €  
 Ordentliche Kredittilgung 2020: **-3.734.100 €**

**Voraussichtlicher Stand 31.12.2020: 57.434.401 €**

## Hebesätze:

für Grundsteuer A: 360 v.H.  
 für Grundsteuer B: 560 v.H.  
 für Gewerbesteuer: 380 v.H.

**Verpflichtungsermächtigungen: 43.118.000 €**

## 2. Geplante Erträge und Aufwendungen

<b>Ordentliche Erträge</b>	<b>Plan 2020 in Euro</b>
Steuern und ähnlichen Abgaben	132.873.510
Zuweisungen u. Zuwendungen, Umlagen	102.500.100
Aufgelöste Investitionszuwendungen und -beiträge	2.575.450
Entgelte für öffentliche Leistungen oder Einrichtungen	13.276.010
Sonstige privatrechtliche Leistungsentgelte	7.450.650
Kostenerstattungen und Kostenumlagen	13.794.150
Zinsen und ähnliche Entgelte	709.020
Sonstige ordentliche Erträge	8.897.280
<b>Summe ordentliche Erträge</b>	<b>282.076.170</b>

<b>Ordentliche Aufwendungen</b>	<b>Plan 2020 in Euro</b>
Personal- und Versorgungsaufwendungen	86.311.008
Aufwendungen für Sach- und Dienstleistungen	42.252.865
Abschreibungen	14.791.690
Zinsen und ähnliche Aufwendungen	687.710
Transferaufwendungen	120.038.460
Sonstige ordentliche Aufwendungen	20.640.171
<b>Summe ordentliche Aufwendungen</b>	<b>284.721.904</b>

<b>Ordentliches Ergebnis</b>	<b>-2.645.734</b>
------------------------------	-------------------

## 3. Geplante Einzahlungen und Auszahlungen

<b>Einzahlungen aus Investitionstätigkeit</b>	<b>Plan 2020 in Euro</b>
Investitionszuwendungen	5.123.610
Investitionsbeiträge und ähnlichen Entgelten	728.540
Veräußerung von Sachvermögen	8.025.000
Veräußerung von Finanzvermögen	6.081.300
<b>Summe Einzahlungen aus Investitionstätigkeit</b>	<b>19.958.450</b>

<b>Auszahlungen aus Investitionstätigkeit</b>	<b>Plan 2020 in Euro</b>
Erwerb von Grundstücken und Gebäuden	-5.260.000
Baumaßnahmen	-57.869.250
Erwerb von beweglichem Sachvermögen	-3.358.720
Investitionsförderungsmaßnahmen	-1.143.280
Sonstige Investitionen	-120.000
<b>Summe Auszahlungen aus Investitionstätigkeit</b>	<b>-67.751.250</b>

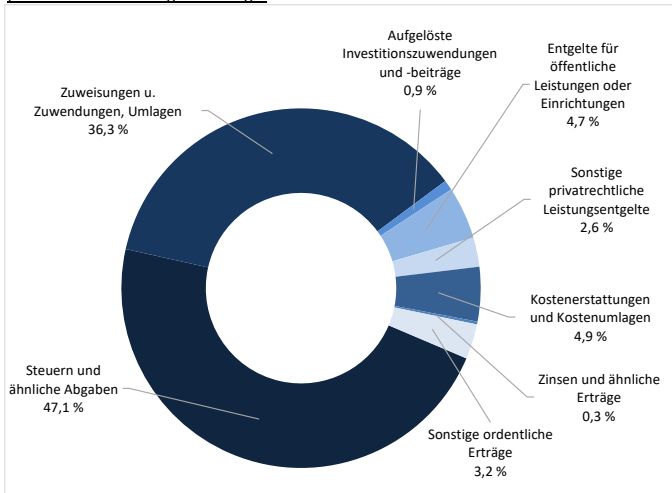
<b>Saldo aus Investitionstätigkeit</b>	<b>-47.792.800</b>
--	--------------------

## 4. Wesentliche Positionen des Haushaltsplan-Entwurfs 2020

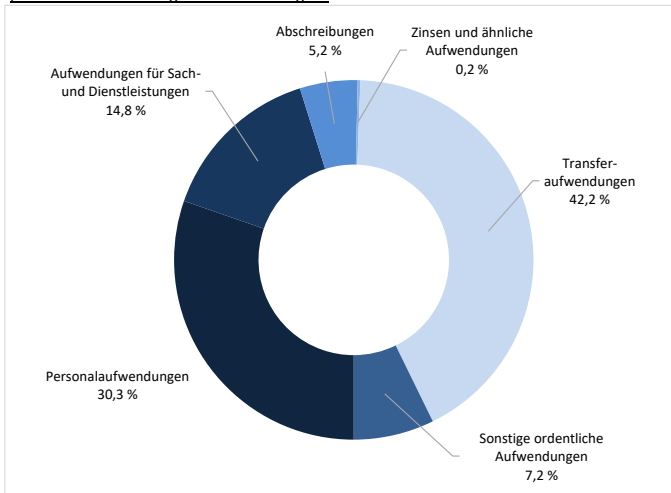
Ergebnishaushalt	Plan 2020 in Euro	Finanzhaushalt - Investitionsmaßnahmen	Plan 2020-2023 in Mio. Euro
<u>Erträge:</u>			
Grundsteuer A und B	17.166.500	Umgestaltung Europaplatz	39,0
Gewerbsteuer	46.000.000	Erschließung Baugebiete Ortsteile	16,3
Anteil an der Einkommenssteuer	55.557.960	Entwicklungsbereich Stuttgarter Str. / Franz. Viertel	13,8
Anteil an der Umsatzsteuer	8.407.890	Radbrücke West (Derendinger Allee)	9,5
Familienleistungsausgleich	4.197.550	Kepler-Gymnasium, Sanierung Altbau	8,6
Schlüsselzuweisungen (FAG)	68.708.200	Grundschule Winkelwiese	8,1
Zuweisungen nach § 29 b, c, e FAG (Kindertageseinrichtungen)	23.224.930	Entwicklungsbereich Obere Viehweide	7,2
		Schulentwicklung Süd, Erweiterung Carlo-Schmid-Gymnasium	6,4
<u>Aufwendungen:</u>		Sanierungsgebiet Waldhäuser Ost	5,7
Finanzausgleichsumlage	35.169.090	GMS West, Erweiterung Oberstufe	5,0
Gewerbsteuerumlage	4.236.840	Kinderhaus Winkelwiese	4,9
Kreisumlage	46.181.320	Musikschule, Sanierung / Neubau	4,8
Zuweisungen und Zuschüsse	34.424.710	Sudhaus, Sanierung und Parkierung	4,7
davon an:		Brücke Friedrichstraße	3,9
Kinderbetreuung Freie Träger	20.091.100	Feuerwehrhaus Lustnau	3,7

## 5. Geplante Erträge und Aufwendungen im Ergebnishaushalt

prozentuale Verteilung der Erträge:

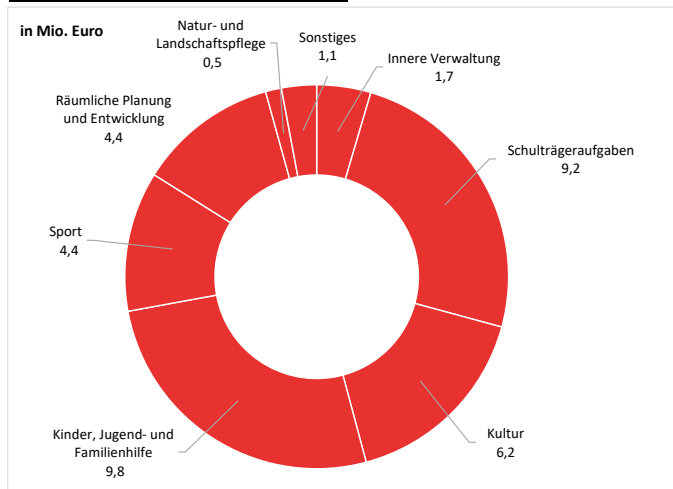


prozentuale Verteilung der Aufwendungen:



## 6. Verteilung der Investitionen für Baumaßnahmen

Hochbaumaßnahmen nach Produktbereichen:



Tiefbaumaßnahmen nach Produktbereichen:

