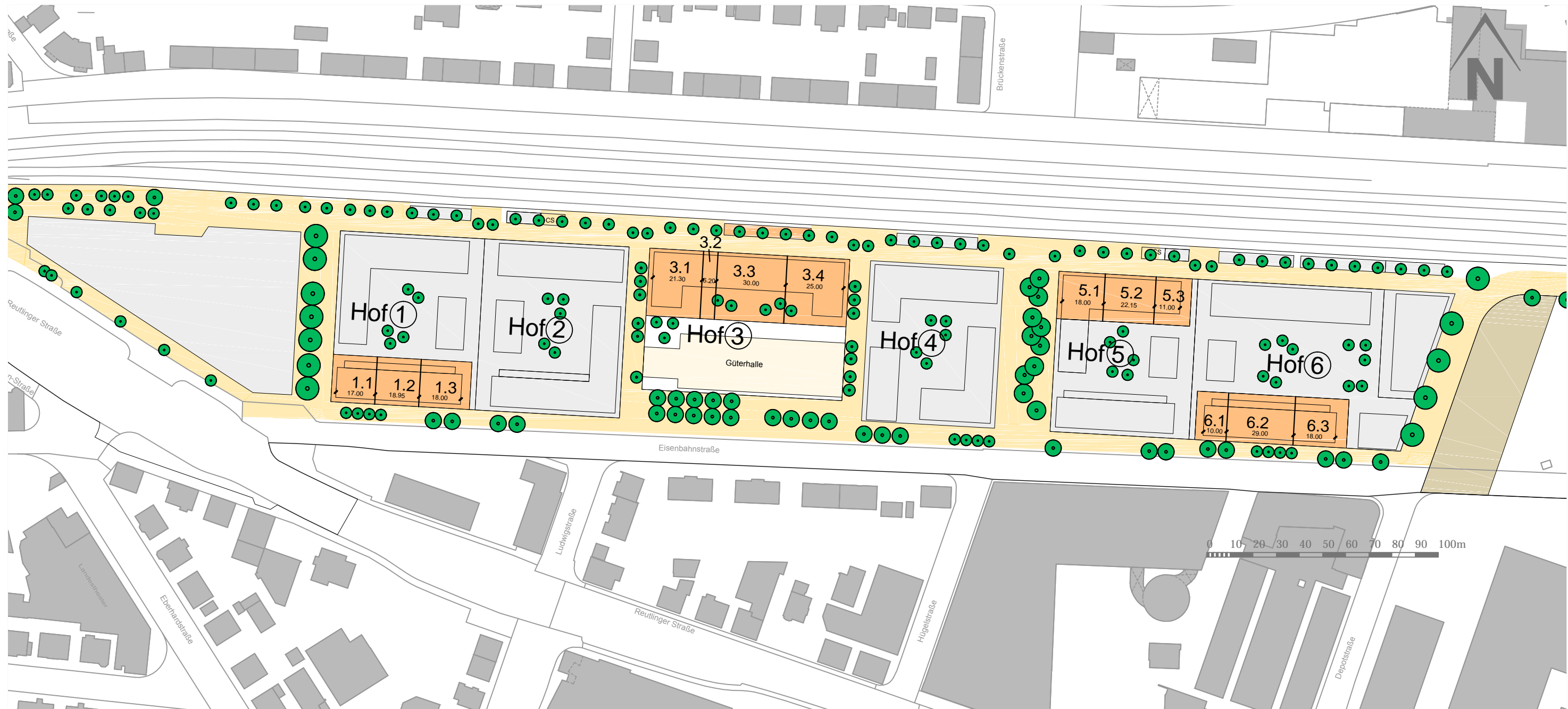





Güterbahnhof Tübingen - Grundstücksplan



Zeichenerklärung

	Vermarktung durch aurelis
	Vermarktung durch WIT
	Vermarktung durch WIT, Schwerpunkt Gewerbe

Baugruppen

1.1	Flex	5.1	Schrebergarten
1.2	Regenbogen	5.2	Gleis 1 GbR
1.3	Stadtleben	5.3	Familien(t)raum
3.1	33/33/33 Tübingen for Starters	6.1	Tofu
3.2	Stadthaus 2plus4	6.2	Plan G
3.3	Arboretum	6.3	universal: design
3.4	Günstig Bauen GüBa		