

Inhaltsverzeichnis

Haushaltssatzung
Statistische Zahlen
Schaubild Eigenbetriebe und Beteiligungen
Übersicht über die Haushalts- und Finanzlage

Vorbericht

Allgemeine Bemerkungen zum kommunalen Haushaltsplan
Grundsätzliche Ausführungsvorschriften für den Haushaltsvollzug 2008
Ausführungsvorschriften zur Budgetierung für den Haushaltsvollzug 2008

Sammelnachweise

Sammelnachweis 2 - Gebäudeunterhaltung
Sammelnachweis 6 - Geschäftsausgaben

Gesamtplan

1. Zusammenfassung der Einnahmen, Ausgaben und Verpflichtungsermächtigungen
2. Haushaltsquerschnitt
3. Gruppierungsübersicht
4. Finanzierungsübersicht

Einzelpläne

Verwaltungshaushalt
Vermögenshaushalt
Sonderrechnungen für die Stadtsanierung

Finanzplanung 2008

Übersicht über die Entwicklung der Einnahmen und Ausgaben nach Arten
Investitionen und Investitionsförderungsmaßnahmen nach Aufgabenbereichen
Investitionsprogramm

Stellenplan

Anlagen

Übersicht über die Verpflichtungsermächtigungen (VE)
Übersicht über den voraussichtlichen Stand der Rücklagen
Übersicht über den voraussichtlichen Stand der Schulden
Übersicht über den Stand der Kredite
Wirtschaftspläne und Jahresabschlüsse
der Eigenbetriebe und der Unternehmen mit städtischer Beteiligung

Haushaltssatzung

Haushaltssatzung der Universitätsstadt Tübingen für das Haushaltsjahr 2009

Aufgrund von § 79 der Gemeindeordnung für Baden-Württemberg (GemO) in der Fassung der Bekanntmachung vom 24. Juli 2000 GBl. S. 581, S. 698, zuletzt geändert durch Gesetz vom 14. Februar 2006 GBl. S. 20 hat der Gemeinderat am 15.12.2008 folgende Haushaltssatzung für das Haushaltsjahr 2009 beschlossen:

§ 1

Der Haushaltsplan wird festgesetzt mit

| | |
|---|------------------------|
| 1. den Einnahmen und Ausgaben in Höhe von je | 201.700.240 EUR |
| davon im Verwaltungshaushalt | 172.621.620 EUR |
| im Vermögenshaushalt | 27.568.890 EUR |
| in Sonderrechnungen | 1.509.730 EUR |
| 2. dem Gesamtbetrag der vorgesehenen Kreditaufnahmen für Investitionen und Investitionsförderungsmaßnahmen (Kreditermächtigung) in Höhe von | 6.864.000 EUR |
| 3. dem Gesamtbetrag der Verpflichtungsermächtigungen in Höhe von | 8.355.000 EUR |

§ 2

Der Höchstbetrag der Kassenkredite wird auf **15.000.000 EUR** festgesetzt.

Tübingen, den _____

Boris Palmer
Oberbürgermeister

1. Einwohnerzahl

(Einwohner mit Hauptwohnsitz)

| | |
|---------------------------------------|--------|
| nach der Fortschreibung am 30.06.1997 | 81.601 |
| nach der Fortschreibung am 30.06.1998 | 80.882 |
| nach der Fortschreibung am 30.06.1999 | 81.248 |
| nach der Fortschreibung am 30.06.2000 | 81.013 |
| nach der Fortschreibung am 30.06.2001 | 81.561 |
| nach der Fortschreibung am 30.06.2002 | 82.222 |
| nach der Fortschreibung am 30.06.2003 | 82.988 |
| nach der Fortschreibung am 30.06.2004 | 83.127 |
| nach der Fortschreibung am 30.06.2005 | 83.310 |
| nach der Fortschreibung am 30.06.2006 | 83.557 |
| nach der Fortschreibung am 30.06.2007 | 83.649 |
| nach der Fortschreibung am 30.06.2008 | 83.715 |

2. Gesamtfläche des Stadtgebiets

Gesamtgemarkung 10.812 ha 57 Ar 51 qm

3. Steuerkraftsumme der Stadt

| | |
|---------------------------|--------------|
| für 2008 | 86.052.061 € |
| je Einwohner (30.06.2007) | 1.028,73 € |
| für 2009 | 92.469.556 € |
| je Einwohner (30.06.2008) | 1.104,58 € |

4. Realsteuerhebesätze 2009 (nachrichtlich)

| | |
|---|-----------|
| Grundsteuer A (landwirtschaftliche Grundstücke) | 360 v. H. |
| Grundsteuer B | 475 v. H. |
| Gewerbsteuer | 360 v. H. |

Universitätsstadt Tübingen

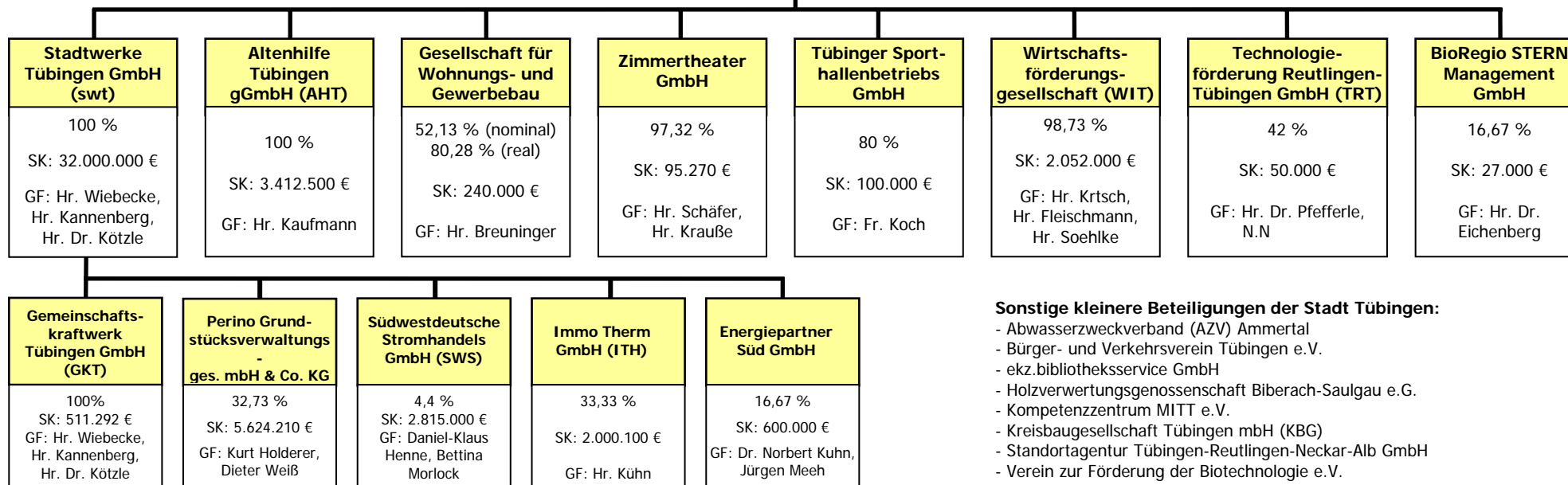
Stadtverwaltung

Stadtbaubetriebe (SBT)

100 %
Stammkapital: 4.345.981 €
BL: Hr. Füger

Eigenbetrieb Entsorgung (EBT)

100 %
Stammkapital: 0 €
BL: Hr. Füger



Sonstige mittelbare Beteiligungen über die Stadtwerke Tübingen GmbH:

- Agentur für Klimaschutz Kreis Tübingen GmbH
- Energie Portfolio Consulting GmbH (EPC)
- Klimaschutz- und Energieagentur Baden-Württemberg GmbH (KEA)
- KommunalPartner Beteiligungs GmbH & Co. KG
- KommunalPartner Beteiligungs- und Verwaltungs GmbH
- SüdWestStrom Kraftwerks GmbH & Co. KG
- TBM Technologieplattform Bioenergie und Methan Management GmbH & Co. KG
- TBM Technologieplattform Bioenergie und Methan Management GmbH
- Verkehrsverbund Neckar-Alb-Donau GmbH (naldo)
- Zweckverband Bodenseewasserversorgung (BWV)
- Zweckverband Ammertal-Schönbuchgruppe

BL = Betriebsleiter
GF = Geschäftsführer/in
SK = Stammkapital

**Finanzkreis 1000
Stadt Tübingen**

**Übersicht über die Haushalts- und Finanzlage
im Haushaltsjahr 2009**

Aufgestellt auf Grund des Haushaltsplans

am 03.03.2009

Bearbeiter Berthold Rein

Telefon 204-1220

E-Mail-Adresse berthold.rein@tuebingen.de

Aktenzeichen 20/903-02(2009)

A Angaben zur Struktur

01. Einwohnerzahl nach den Unterlagen für den komm. Finanzausgleich

01.01 im Vorjahr, am 30. Juni 2008 83.715

01.02 5 Jahre zuvor, am 30. Juni 2004 83.127

01.03 Veränderungen in v.H. (+/-) 0,71

02. Interkommunale Zusammenarbeit

02.01 Beteiligt an der Verwaltungsgemeinschaft

02.01.01 () als erfüllende Gemeinde

02.01.02 () Mitglied des Gemeindeverwaltungsverbands

02.02 (X) Mitglied der Zweckverbände

IIRU

Abwasserzweckverband Ammertal

B Kennziffern

| | | Vergleichsdaten | | |
|----------|---|-----------------|----------|----------|
| | | HJ | VJ | RE/VVJ |
| | | Euro/Einwohner | | |
| 03. | Haushalt | | | |
| 03.01 | Haushaltsvolumen | 2.391,33 | 2.259,78 | 2.350,18 |
| 03.01.01 | davon VwH (8) | 2.062,02 | 2.026,21 | 2.055,22 |
| 03.01.02 | VmH (9) | 329,32 | 233,57 | 294,96 |
| 03.01.03 | Investitionsausgaben (22.1.3) | 304,68 | 201,27 | 159,37 |
| 04. | Steuerkraft | | | |
| 04.01 | Steuerkraftmesszahl | 744,12 | 665,35 | 604,41 |
| 04.02 | Steuerkraftsumme | 1.104,58 | 1.028,73 | 905,31 |
| 05. | Investitionsrate | | | |
| 05.01 | Netto-Investitionsrate (11.3) | 36,42 | 116,15 | 209,36 |
| 05.02 | Anteil 5.1 an 3.1.1 in v.H. | 1,77 | 5,73 | 10,19 |
| 05.03 | Anteil 5.1 an 3.1.3 in v.H. | 11,95 | 57,71 | 131,37 |
| 06. | Schuldenstand -nur Kredite- | | | |
| 06.01 | Beginn des Jahres Kameralhaushalt (16.1) | 239,57 | 238,68 | 245,57 |
| 06.02 | Beginn des Jahres Sondervermögen u.a. (25.1) | 705,45 | 694,08 | 711,87 |
| 06.03 | Beginn des Jahres beide zusammen (6.1 + 6.2) | 945,03 | 932,76 | 957,44 |
| 06.04 | Ende des Jahres Kameralhaushalt (16.2) | 310,66 | 240,09 | 238,94 |
| 06.05 | Ende des Jahres Sondervermögen u.a. (25.2) | 778,81 | 712,61 | 684,16 |
| 06.06 | Ende des Jahres beide zusammen (6.4 + 6.5) | 1.089,47 | 952,70 | 923,10 |
| 07. | Finanzierungssaldo nach der Finanzierungsübersicht | 125,70- | 2,17 | 139,64 |

C Haushaltsstruktur

| | | Vergleichsdaten | | |
|-------------|--|-----------------|---------|---------|
| | | HJ | VJ | RE/VVJ |
| | | in 1.000 Euro | | |
| 08. | Verwaltungshaushalt (VwH) | 172.622 | 169.491 | 171.728 |
| 08.01 | davon entfallen auf | | | |
| 08.01.01 | Personalausgaben | 47.037 | 44.047 | 40.747 |
| 08.01.02 | Sächl. Verwaltungs- u. Betriebsaufwand | 49.957 | 46.331 | 45.015 |
| 08.01.03 | Darunter: | | | |
| 08.01.03.01 | (670-678) Erstattungen | 9.817 | 9.588 | 9.750 |
| 08.01.03.02 | (679) Innere Verrechnungen | 7.783 | 6.570 | 8.675 |
| 08.01.03.03 | (68) Kalkulatorische Kosten | 8.585 | 7.702 | 7.804 |
| 08.01.04 | Zinsausgaben | 1.023 | 976 | 966 |
| 08.01.05 | Finanzumlagen (14.2.1 bis 14.2.4) | 56.707 | 55.739 | 55.426 |
| 08.02 | davon sind gedeckt durch | | | |
| 08.02.01 | Steuern und Anteile an Gemeinschaftssteuern | 78.514 | 80.706 | 82.752 |
| 08.02.02 | Allgemeine Finanzzuweisungen und allgemeine Umlagen (14.1.9 + 14.1.10) | 41.199 | 39.080 | 35.311 |
| 08.02.03 | Einnahmen aus Verwaltung und Betrieb | 32.660 | 31.098 | 32.819 |
| 09. | Vermögenshaushalt (VmH) | 27.569 | 19.538 | 24.646 |
| 09.01 | davon entfallen auf | | | |
| 09.01.01 | Investitionsausgaben | 25.507 | 16.836 | 13.317 |
| 09.01.02 | Tilgungsausgaben (16.4.1) | 938 | 1.143 | 1.232 |
| 09.01.03 | Zuführung zu Rücklagen und Deckung von Fehlbeträgen | 180 | 1.509 | 10.097 |
| 09.02 | davon sind gedeckt durch | | | |
| 09.02.01 | Zuführung vom VwH | 3.986 | 10.858 | 18.725 |
| 09.02.02 | Rücklagen | 4.777 | 550 | 184 |
| 09.02.03 | Kredite | 6.864 | 1.920 | 522- |
| 10. | Summe von VwH und VmH | 200.191 | 189.028 | 196.374 |
| 10.01 | davon ab | | | |
| 10.01.01 | Zuführung an/vom VmH | 4.931 | 10.908 | 18.734 |
| 10.01.02 | Zuführung an Rücklagen | 180 | 1.509 | 10.097 |
| 10.01.03 | Deckung von Fehlbeträgen | 0 | 0 | 0 |
| 10.01.04 | Tilgungsausgaben (16.4.1) | 938 | 1.143 | 1.232 |
| 10.02 | bereinigtes Haushaltsvolumen | 194.142 | 175.469 | 166.310 |
| 11.01 | Zuführung an VmH | 3.986 | 10.858 | 18.725 |
| 11.02 | minus (97*1) ordentliche Tilgungsausgaben und (990) Kreditbeschaffungskosten | 938 | 1.143 | 1.232 |
| 11.03 | Netto-Investitionsrate | 3.049 | 9.716 | 17.493 |
| 12. | Vorgetragene Fehlbeträge | | | |
| 12.01 | aus Vorjahren | 0 | 0 | 0 |
| 12.02 | des HJ (nur bei RE) | 0 | 0 | 0 |
| 13. | Verpflichtungsermächtigungen | 8.355 | 6.560 | 770 |

D Steuern und Finanzausgleich

| | | Vergleichsdaten | | |
|----------|--|-----------------|---------|---------|
| | | HJ | VJ | RE/VVJ |
| | | in 1.000 Euro | | |
| 14.01 | Einnahmen | | | |
| 14.01.01 | Grundsteuer A (000) | 70 | 65 | 72 |
| 14.01.02 | Grundsteuer B (001) | 12.500 | 12.400 | 12.163 |
| 14.01.03 | Gewerbsteuer (003) | 28.000 | 33.000 | 36.786 |
| 14.01.04 | Andere Steuern und (02/03) steuerähnliche Einnahmen | 588 | 492 | 482 |
| 14.01.05 | Summe eigene Steuern (14.1.1 - 14.1.4) | 41.158 | 45.957 | 49.504 |
| 14.01.06 | Anteil an der Einkommenssteuer (010) | 34.427 | 32.096 | 30.728 |
| 14.01.07 | Anteil an der Umsatzsteuer (012) | 2.929 | 2.653 | 2.520 |
| 14.01.08 | Summe Anteile an Gemeinschaftssteuern (14.1.6 + 14.1.7) | 37.356 | 34.749 | 33.249 |
| 14.01.09 | Allgemeine Finanzausgleichsumlagen (04 - 06, 091) | 41.199 | 39.080 | 35.311 |
| 14.01.10 | Allgemeine Umlagen (07) | 0 | 0 | 0 |
| 14.01.11 | Summe Einnahmen (14.1.5 + 14.1.8 + 14.1.9 + 14.1.10) | 119.713 | 119.786 | 118.064 |
| 14.02 | Ausgaben | | | |
| 14.02.01 | Gewerbsteuerumlage (810) | 5.211 | 5.958 | 7.896 |
| 14.02.02 | Finanzausgleichsumlagen (831) | 20.436 | 19.018 | 16.718 |
| 14.02.03 | Kreisumlage (832) | 31.061 | 30.764 | 30.812 |
| 14.02.04 | Umlage Regionalverband (833) | 0 | 0 | 0 |
| 14.02.05 | Summe Ausgaben (14.2.1 + 14.2.2 + 14.2.3 + 14.2.4) | 56.707 | 55.739 | 55.426 |
| 14.03 | Bereinigte Steuereinnahmen (14.1.11 - 14.2.5) | 63.005 | 64.047 | 62.637 |

E Hebesätze/ Umlagesätze

| | | Vergleichsdaten | | |
|-------|-----------------------|-----------------|--------|--------|
| | | HJ | VJ | VVJ |
| 15.01 | Grundsteuer A in v.H. | 360,00 | 360,00 | 360,00 |
| 15.02 | Grundsteuer B in v.H. | 475,00 | 475,00 | 475,00 |
| 15.03 | Gewerbsteuer in v.H. | 360,00 | 360,00 | 360,00 |
| 15.04 | Kreisumlage in v.H. | 34,00 | 35,75 | 40,73 |

F Schulden

| | | Vergleichsdaten | | |
|----------|--|-----------------|--------|--------|
| | | HJ | VJ | RE/VVJ |
| | | in 1.000 Euro | | |
| 16. | Stand der Kredite | | | |
| 16.01 | Beginn des Jahres (ohne HER) | 20.056 | 19.965 | 20.519 |
| 16.02 | Ende des Jahres | 26.007 | 20.083 | 19.965 |
| 16.03.01 | Von Nummer 16.02 in den drei folgenden Jahren fällig | 0 | 0 | 88 |
| 16.03.02 | davon mit rechtsverbindlichen Prolongationszusagen | 0 | 0 | 88 |
| 16.04.01 | Tilgungsausgaben | 938 | 1.143 | 1.232 |
| 16.04.02 | davon ordentliche Tilgung | 938 | 1.143 | 1.232 |
| 16.04.03 | davon außerordentliche Tilgung | 0 | 0 | 0 |
| 16.04.04 | Zinsausgaben | 1.023 | 976 | 966 |
| 16.04.05 | Summe (16.4.1 + 16.4.4) | 1.961 | 2.119 | 2.198 |
| 17. | Stand der Inneren Darlehen | | | |
| 17.01 | Beginn des Jahres | 3.271 | 3.271 | 3.271 |
| 17.02 | Ende des Jahres | 3.271 | 3.271 | 3.271 |
| 18. | Verpflichtungen aus kreditähnli. Rechtsgeschäften | | | |
| 18.01 | Stand Beginn des Jahres | 0 | 0 | 0 |
| 18.02 | Stand Ende des Jahres | 0 | 0 | 0 |

G Rücklagen

| | | Vergleichsdaten | | |
|-------|---|-----------------|--------|--------|
| | | HJ | VJ | RE/VVJ |
| | | in 1.000 Euro | | |
| 19. | Stand der allgemeinen Rücklage | | | |
| 19.01 | Beginn des Jahres | 18.633 | 13.163 | 13.346 |
| 19.02 | Ende des Jahres | 14.971 | 14.492 | 9.235 |
| 19.03 | Mindestbestand nach § 20 Abs. 2 Satz 2 GemHVO | 3.375 | 3.086 | 2.908 |
| 20. | Stand der Sonderrücklagen | | | |
| 20.01 | Beginn des Jahres | 3.271 | 3.271 | 3.271 |
| 20.02 | Ende des Jahres | 3.271 | 3.271 | 3.271 |

H Wesentliche kostenrechnende Einrichtungen (siehe Vorbericht)

| | | Aufwand | Zuschussbedarf | | | |
|----------|--------------------------------------|--------------|----------------|---------|------|--------|
| | | HJ | HJ | HJ | VJ | RE/VVJ |
| | | in 1000 Euro | in 1000 Euro | in v.H. | | |
| 21.02.01 | Im Aufwand enthaltene Abschreibungen | 0 | 0 | 0,00 | 0,00 | 0,00 |
| 21.02.02 | davon erwirtschaftet | 0 | 0 | 0,00 | 0,00 | 0,00 |

**I Investitionsplanung
(Haushalts- und Finanzplanung, VmH)**

| | | VJ | HJ | Finanzplanungsjahre | | |
|----------|---|--------------|--------|---------------------|--------|--------|
| | | 2008 | 2009 | 2010 | 2011 | 2012 |
| | | in 1000 Euro | | | | |
| 22.01 | Ausgaben | | | | | |
| 22.01.01 | Sachinvestitionen (932-936, 94-96) | 16.365 | 18.927 | 18.693 | 15.558 | 11.139 |
| 22.01.02 | Finanzinvestitionen (92, 930, 98) | 471 | 6.580 | 431 | 80 | 80 |
| 22.01.03 | Investitionsausgaben zusammen | 16.836 | 25.507 | 19.124 | 15.638 | 11.219 |
| 22.01.04 | Zuführung an Rücklagen (91) | 1.509 | 180 | 180 | 180 | 180 |
| 22.01.05 | Tilgungsausgaben (97) | 1.143 | 938 | 1.071 | 1.011 | 1.087 |
| 22.01.06 | Zuführung an VwH und Deckung (90/992) von Fehlbeträgen | 50 | 945 | 50 | 50 | 50 |
| 22.01.07 | Sonstige Ausgaben (99) | 0 | 0 | 0 | 0 | 0 |
| 22.01.08 | Summe | 19.538 | 27.569 | 20.425 | 16.879 | 12.535 |
| 22.02 | Deckungsmittel | | | | | |
| 22.02.01 | Zuführung vom VwH (30) | 10.858 | 3.986 | 4.939 | 4.196 | 4.978 |
| 22.02.02 | Beiträge und desgleichen (35) | 803 | 549 | 749 | 492 | 64 |
| 22.02.03 | Zuweisungen/ Zuschüsse (36) | 2.082 | 2.342 | 3.113 | 1.748 | 2.347 |
| 22.02.04 | Kredite und Innere Darlehen (37) | 1.920 | 6.864 | 400 | 4.326 | 2.550 |
| 22.02.05 | Sonst. Eigenfinanzierungen im (31-34) Rahmen der Gesamtdeckung | 3.875 | 13.828 | 11.224 | 6.118 | 2.596 |
| 22.02.06 | Summe | 19.538 | 27.569 | 20.425 | 16.879 | 12.535 |
| 22.03 | Netto-Investitionsrate | 9.716 | 3.049 | 3.868 | 3.184 | 3.892 |
| 23. | Schwerpunkte der Investitionen im HJ: | | | | | |

**K Sondervermögen/ Treuhandvermögen
mit Sonderrechnung**

| | | Vergleichsdaten | | |
|-------|---|-----------------|--------|--------|
| | | HJ | VJ | RE/VVJ |
| | | in 1.000 Euro | | |
| 24. | Volumen der Wirtschafts/Haushaltspläne | | | |
| 24.01 | Erfolgsplan/VwH | 22.569 | 22.028 | 21.773 |
| 24.02 | Vermögensplan/ VmH | 13.709 | 9.127 | 6.360 |
| 24.03 | Summe | 36.278 | 31.155 | 28.132 |
| 25. | Stand der Kredite | | | |
| 25.01 | Beginn des Jahres | 59.057 | 58.060 | 59.482 |
| 25.02 | Ende des Jahres | 65.198 | 59.609 | 57.166 |
| 26. | Zuführungen an Haushalt aus | | | |
| 26.01 | Konzessionsabgabe | 0 | 0 | 0 |
| 26.02 | Gewinn | 595 | 595 | 694 |
| 26.03 | Eigenkapital | 4.346 | 1.500 | 0 |
| 27. | Zuführungen vom Haushalt | | | |
| 27.01 | zum Verlustausgleich | 194 | 94 | 217 |
| 27.02 | als Kapitaleinlage | 0 | 0 | 0 |

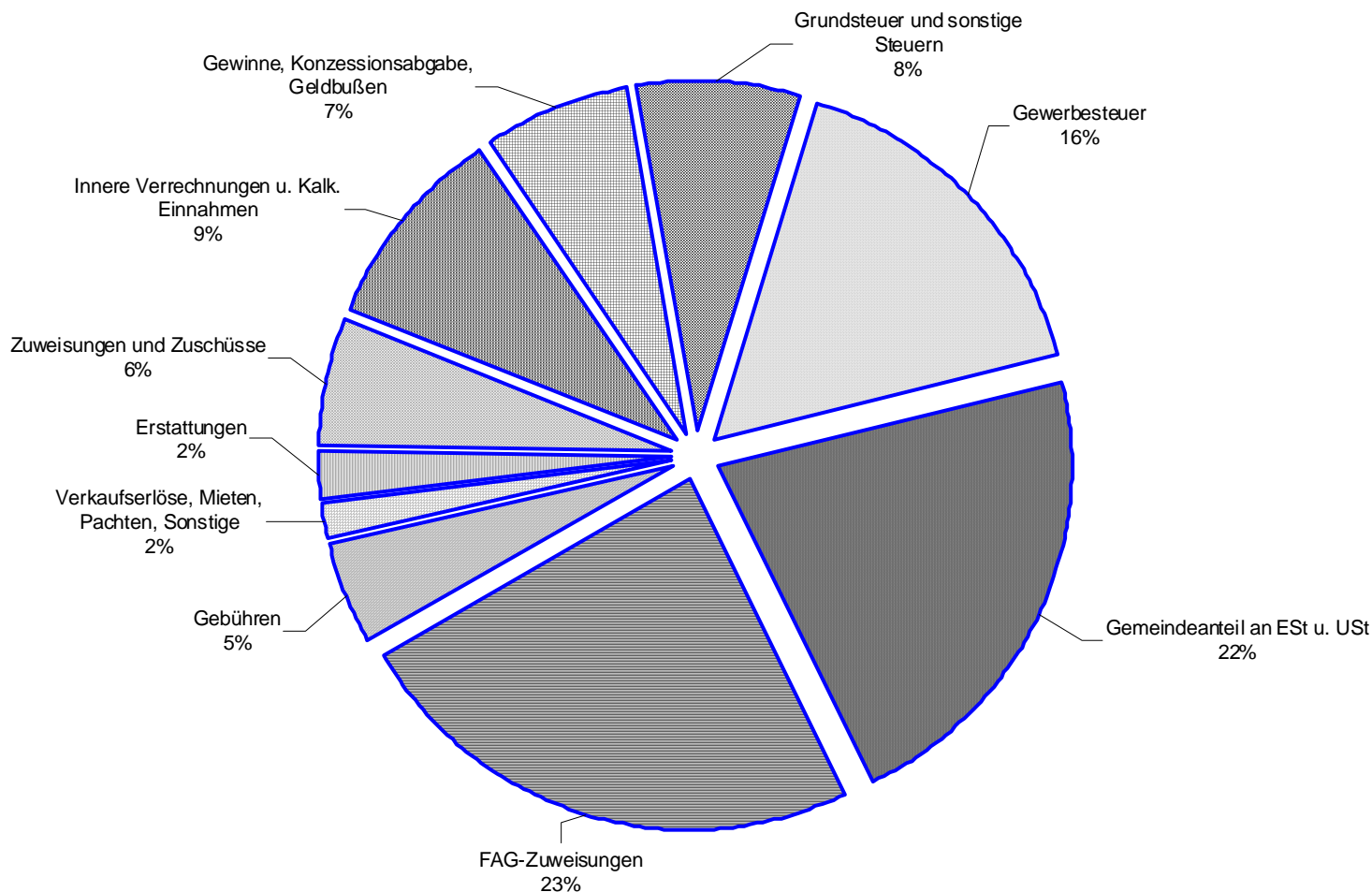
L Beteiligung an rechtlich selbständigen Unternehmen

| | | Vergleichsdaten | | |
|-------|------------------------------------|-----------------|-------|--------|
| | | HJ | VJ | RE/VVJ |
| | | in 1.000 Euro | | |
| 28. | Zuführungen an Haushalt aus | | | |
| 28.01 | Konzessionsabgabe | 4.400 | 4.600 | 4.953 |
| 28.02 | Gewinn | 1.532 | 2.124 | 4.020 |
| 29. | Zuführungen vom Haushalt | | | |
| 29.01 | zum Verlustausgleich | 906 | 828 | 803 |
| 29.02 | als Kapitaleinlage | 0 | 0 | 2.008 |

Unterschrift

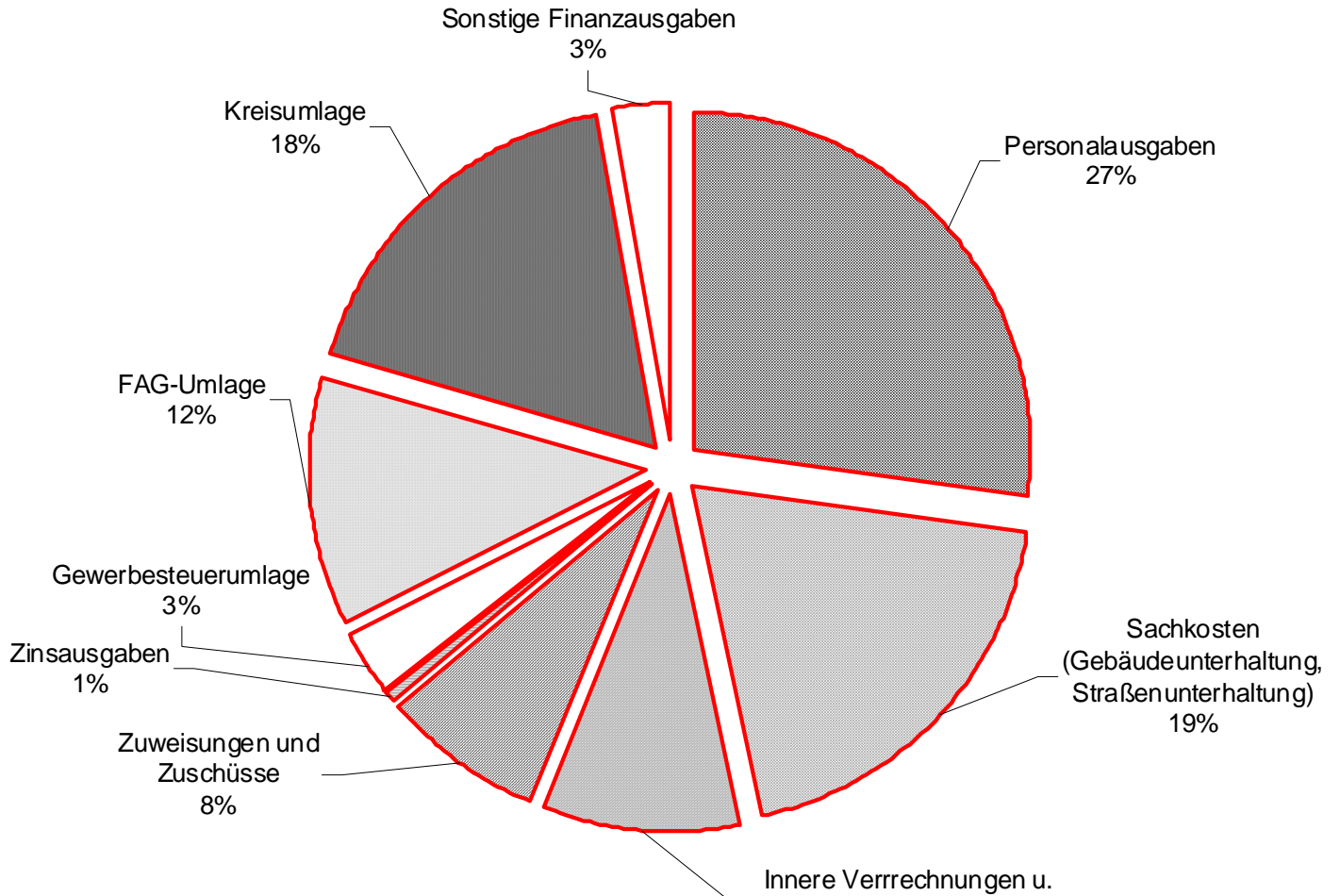
Schaubilder zum Haushaltsplan 2009

Einnahmen des Verwaltungshaushalts nach Arten:



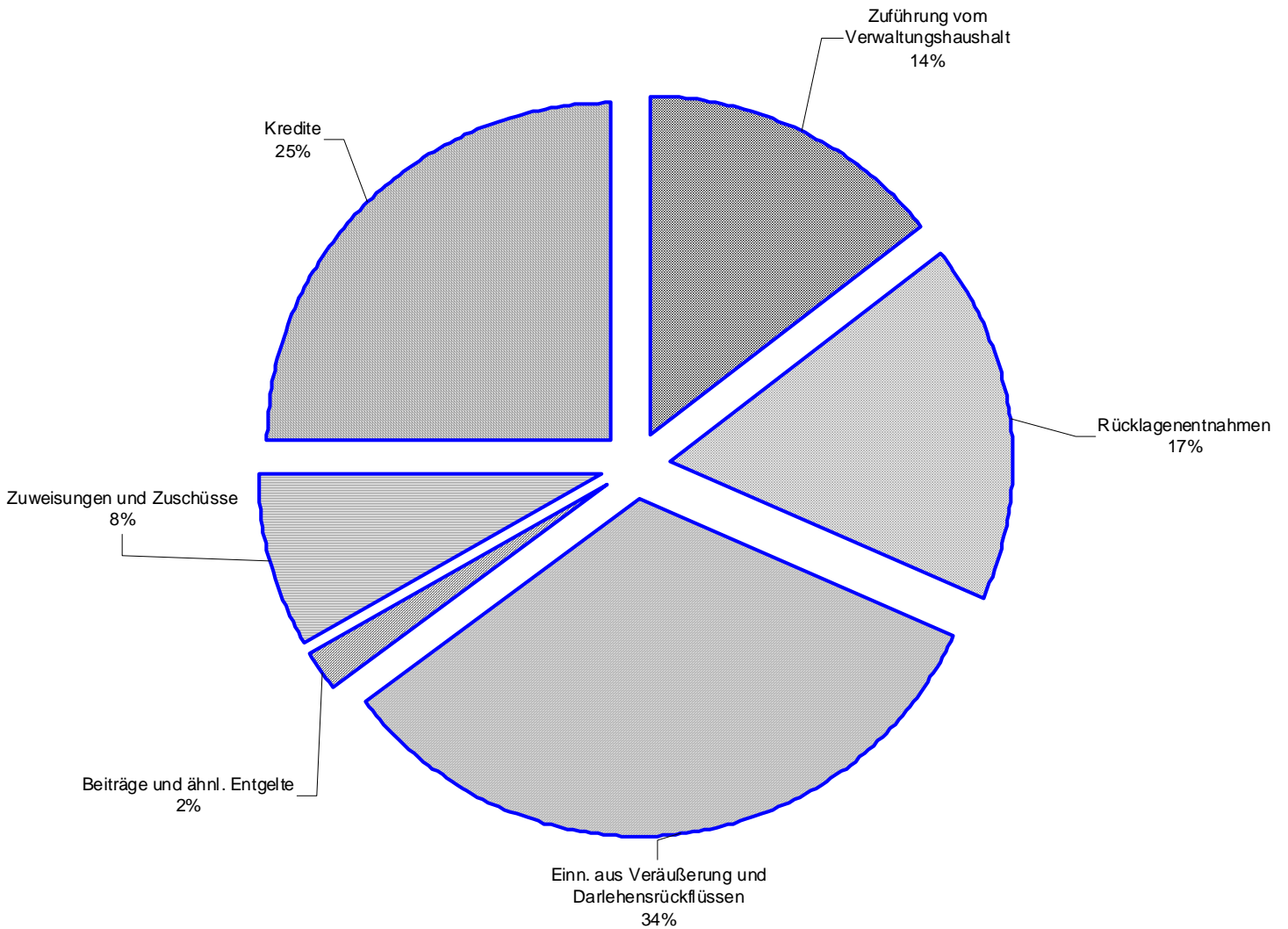
| | |
|---|----------------------|
| Grundsteuer und sonstige Steuern | 13.158.080 € |
| Gewerbesteuer | 28.000.000 € |
| Gemeindeanteil an Est u. USt | 37.355.890 € |
| FAG-Zuweisungen | 41.198.590 € |
| Gebühren | 8.091.950 € |
| Verkaufserlöse, Mieten, Pachten, Sonstige | 3.146.750 € |
| Erstattungen | 3.650.610 € |
| Zuweisungen und Zuschüsse | 9.988.300 € |
| Innere Verrechnungen u. Kalk. Einnahmen | 16.367.920 € |
| Gewinne, Konzessionsabgabe, Geldbußen | 11.663.530 € |
| Summe | 172.621.620 € |

Ausgaben des Verwaltungshaushalts nach Arten



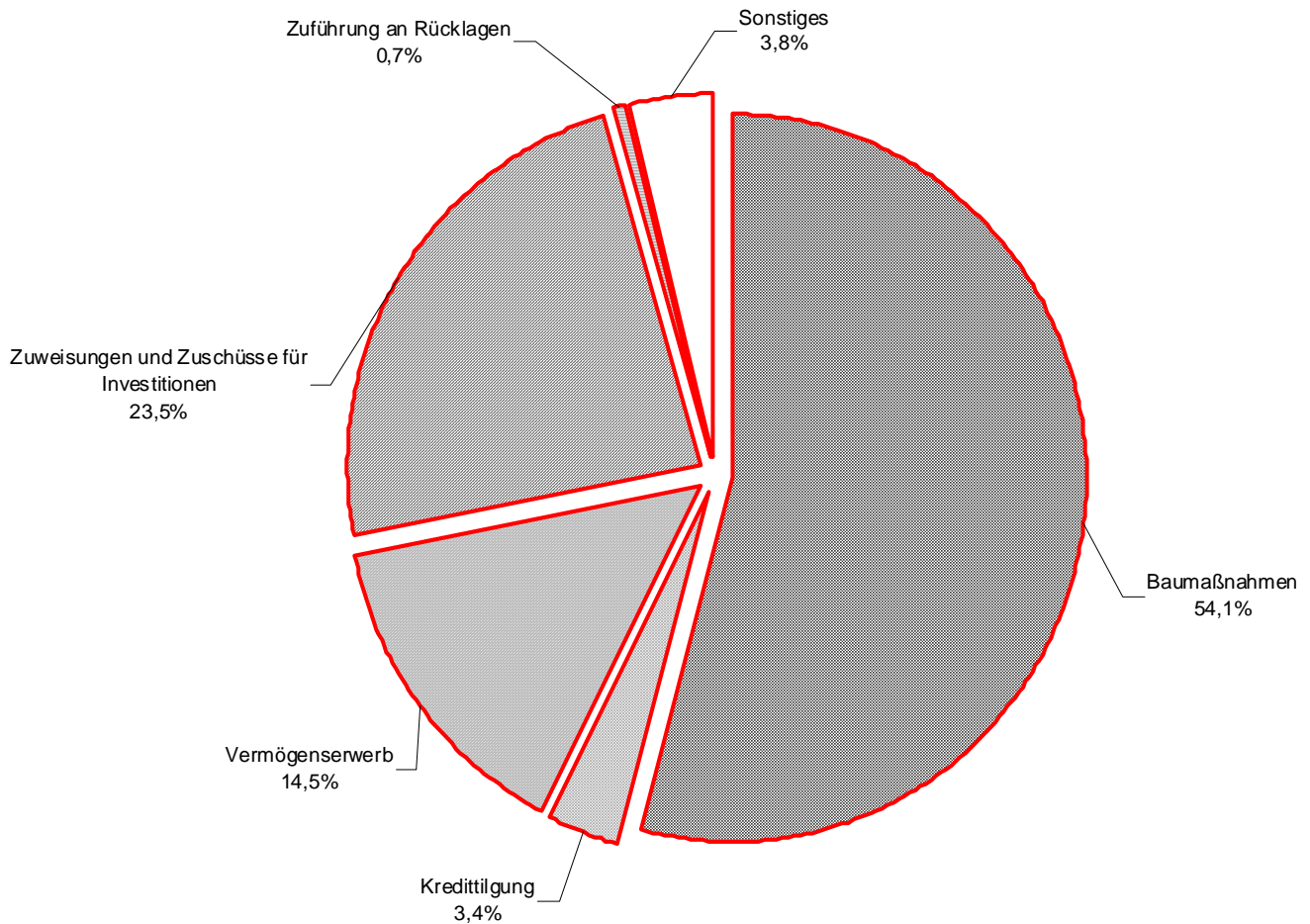
| | |
|---|----------------------|
| Personalausgaben | 47.037.110 € |
| Sachkosten (Gebäudeunterhaltung, Straßenunterhaltung) | 33.588.880 € |
| Innere Verrrechnungen u. Kalk. Kosten | 16.367.920 € |
| Zuweisungen und Zuschüsse | 13.254.650 € |
| Zinsausgaben | 1.022.800 € |
| Gewerbesteuerumlage | 5.211.110 € |
| FAG-Umlage | 20.435.720 € |
| Kreisumlage | 31.060.520 € |
| Sonstige Finanzausgaben | 4.642.910,00 |
| Summe | 172.621.620 € |

Einnahmen des Vermögenshaushalts nach Arten



| | |
|--|----------------------|
| Zuführung vom Verwaltungshaushalt | 3.986.310 € |
| Rücklagenentnahmen | 4.776.540 € |
| Einn. aus Veräußerung und Darlehensrückflüssen | 9.051.480 € |
| Beiträge und ähnl. Entgelte | 549.000 € |
| Zuweisungen und Zuschüsse | 2.341.560 € |
| Kredite | 6.864.000 € |
| Summe | 27.568.890,00 |

Ausgaben des Vermögenshaushalts nach Arten



| | | | |
|---|--|--|--------------|
| Baumaßnahmen | | | 14.922.000 € |
| Kredittilgung | | | 937.700 € |
| Vermögenserwerb | | | 4.005.170 € |
| Zuweisungen und Zuschüsse für Investitionen | | | 6.479.520 € |
| Zuführung an Rücklagen | | | 180.000,00 |
| Sonstiges | | | 1.044.500,00 |

| | | | |
|--------------|--|--|---------------------|
| Summe | | | 27.568.890 € |
|--------------|--|--|---------------------|

Vorbericht

zum Haushaltsplan 2009

| | | |
|------------|---|-----------|
| 1 | Rahmenbedingungen / Kernaussagen zur Haushaltsplanung 2009 ff. | 4 |
| 2 | Rückblick auf das Haushaltsjahr 2007 | 5 |
| 2.1 | VERWALTUNGSHAUSHALT 2007 | 5 |
| | Verwaltungsausgaben 2007 Einnahmen | 6 |
| | Verwaltungshaushalt 2007 Ausgaben | 8 |
| 2.2 | VERMÖGENSHAUSHALT 2007 | 9 |
| | Vermögenshaushalt 2007 Einnahmen | 9 |
| | Vermögenshaushalt 2007 Ausgaben | 10 |
| 3 | Vollzug des Haushaltsjahres 2008 | 10 |
| 4 | Das Haushaltsjahr 2009 | 11 |
| 4.1 | VERWALTUNGSHAUSHALT 2008 | 11 |
| | Deckungsgrade der kostenrechnenden Einrichtungen | 11 |
| | Einnahmen des Verwaltungshaushalts | 12 |
| | Grundsteuern | 12 |
| | Gewerbsteuer | 12 |
| | Gemeindeanteil an der Einkommenssteuer | 13 |
| | Gemeindeanteil an der Umsatzsteuer | 13 |
| | Zweitwohnungssteuer | 14 |
| | Familienleistungsausgleich | 14 |
| | Gebühren | 14 |
| | Verkauf, Mieten und Pachten | 14 |
| | Sonstige Finanzeinnahmen: Geldbußen und Verwarnungsgelder | 15 |
| | Gewinnanteile von wirtschaftlichen Unternehmen: | 15 |
| | Ausgaben des Verwaltungshaushalts | 15 |
| | Personalausgaben | 15 |
| | Sachausgaben | 17 |
| | Sollzinsen und Habenzinsen im Kämmereihaushalt | 18 |
| | Gewerbesteuerumlage | 18 |
| | Finanzausgleichsumlage | 19 |
| | Kreisumlage | 19 |
| | Zuführung zum Vermögenshaushalt | 19 |
| 4.2 | VERMÖGENSHAUSHALT 2008 | 19 |
| 4.3 | EIGENBETRIEBE | 20 |
| 4.4 | EIGENGESELLSCHAFTEN | 21 |
| | Stadtwerke Tübingen GmbH (swt) | 21 |
| | Gesellschaft für Wohnungs- und Gewerbebau Tübingen mbH (GWG) | 21 |
| 4.5 | SANIERUNGSGEBIETE | 21 |
| | Städtebaulicher Entwicklungsbereich Stuttgarter Straße/ Französisches Viertel | 21 |
| | Förderprogramm Stadtumbau West „Östlicher Altstadtrand“ | 21 |
| | Städtebaulicher Entwicklungsbereich Obere Viehweide | 21 |
| 4.6 | ENTWICKLUNG DER RÜCKLAGEN | 21 |
| 4.7 | ENTWICKLUNG DER SCHULDEN | 22 |
| 5 | Fünffährige Finanzplanung 2008 bis 2012 | 23 |
| 5.1 | EINNAHMEN | 23 |
| 5.2 | AUSGABEN | 24 |
| 5.3 | ZUFÜHRUNGSRATE, NETTOINVESTITIONSRATE UND NETTONEUVERSCHULDUNG IM FINANZPLANUNGSZEITRAUM | 25 |
| 6 | Zusammenfassung | 26 |

Abbildungsverzeichnis

| | |
|---|----|
| Abbildung 1 Verwaltungshaushalt 2007 Einnahmen | 6 |
| Abbildung 2 Verwaltungshaushalt 2007 Ausgaben | 8 |
| Abbildung 3 Vermögenshaushalt 2007 Einnahmen | 9 |
| Abbildung 4 Vermögenshaushalt 2007 Ausgaben | 10 |
| Abbildung 5 Deckungsgrade der kostenrechnenden Einrichtungen | 11 |
| Abbildung 6 Grundsteuer B | 12 |
| Abbildung 7 Gewerbesteuer | 12 |
| Abbildung 8 Anteil an der Einkommenssteuer | 13 |
| Abbildung 9 Schlüsselzuweisungen | 13 |
| Abbildung 10 Berechnung der Schlüsselzuweisungen 2009 | 14 |
| Abbildung 11 Personalkosten einschl. Eigenbetriebe seit 2000..... | 15 |
| Abbildung 12 Personalkosten Stadt und Eigenbetriebe..... | 15 |
| Abbildung 13 Ersätze an den SBT | 17 |
| Abbildung 14 Wesentliche Änderungen in der Hauptgruppe 7 Zuschüsse..... | 18 |
| Abbildung 15 Zinsen im Kämmereihaushalt..... | 18 |
| Abbildung 16 Kreisumlage..... | 19 |
| Abbildung 17 Entwicklung der Rücklagen | 22 |
| Abbildung 18 Kämmereischulden | 22 |
| Abbildung 19 Konzernschulden einschließlich Treuhandvermögen..... | 23 |
| Abbildung 20 Zuführungsraten, Nettoinvestitionsrate und Kreditaufnahmen im Finanzplanungszeitraum | 25 |

1 Rahmenbedingungen / Kernaussagen zur Haushaltsplanung 2009 ff.

Seit Beginn des Jahres 2008 schüttelt die amerikanische Hypothekenkrise Finanzmärkte und Wirtschaft auf der ganzen Welt durcheinander. Es ist zu erwarten, dass auch die deutsche Wirtschaft von den Turbulenzen nicht verschont bleiben wird. Die Anzeichen für eine mögliche Rezession nehmen zu.

Die Verwaltung hat den vorliegenden Haushalt auf der Einnahmenseite nach den Daten aufgestellt, die ihr durch den Haushaltserlass des Landes vom 18. Juli 2008 vorliegen. Es ist davon auszugehen, dass die Steuereinnahmen nach der Steuerschätzung im November nach unten korrigiert werden müssen.

Um für diese Entwicklungen gerüstet zu sein, hat die Verwaltung in mehreren Sparrunden die Ansätze sowohl im Verwaltungs- als auch im Vermögenshaushalt drastisch reduziert. Herausgekommen ist ein Haushalt, der viele Erwartungen der betroffenen Bürgerinnen und Bürger, Vereine und Institutionen enttäuschen wird.

Ziel war es, einen Haushalt vorzulegen, der die am Ende 2008 voraussichtlich vorhandenen Rücklagen in Höhe von 15,6 Mio. Euro unangetastet lässt und gleichzeitig keine Erhöhung der Verschuldung vorsieht. Dabei sollen die politischen Ziele, den Ausbau der Kinderbetreuung unter drei Jahren voranzutreiben und die Sanierung der städt. Infrastruktur zu forcieren nicht aufgegeben werden.

Die wichtigsten Botschaften sind:

1. Unterstellt wird ein Anstieg der Steuern und Zuweisungen von 2008 auf 2009 um rund 4,2 Mio. Euro. Nach Abzug der Umlagen an Bund, Land und Landkreis verbleiben Nettomehreinnahmen von fast 2,4 Mio. Euro.
2. Durch die starken Tarifsteigerungen und durch den Ausbau der Kinderbetreuung steigen die Personalkosten von 44 auf 46,8 Mio Euro, also um 2,8 Mio. Euro. Dabei wurden bei den Fachbereichen bereits globale Minderausgaben von insgesamt 660.000 Euro in Abzug gebracht.
3. Die sächlichen Ausgaben steigen um rund eine halbe Million Euro. Dazu tragen die erhöhten Kosten für die Gebäudewirtschaft, also z.B. die Energiekosten und Mieten für neue Einrichtungen im erheblichen Umfang bei.
4. Dynamisch wachsen auch die Zuweisungen und Zuschüsse an Vereine und Verbände, nämlich um rund 1,8 Mio. Euro. Davon entfallen 1,2 Mio. Euro auf den Bereich der Kinderbetreuung.
5. Bei diesen Kostensteigerungen ist nicht verwunderlich, dass die Zuführungsrate um 1,6 Mio. Euro auf noch sehr gute 9,2 Mio. Euro zurückgeht. Nach Abzug der Tilgung verbleibt eine Nettoinvestitionsrate von 8,3 Mio. Euro.
6. Die Rücklagen werden in Höhe von 1,1 Mio. Euro nur aus zweckgebundenen Bestandteilen entnommen, die allgemeine Rücklage bleibt unberührt.
7. Neue Kredite werden nur in Höhe von 164.000 Euro für Klimaschutzausgaben vorgesehen.
8. Diese gute Ausgangslage gelang nur durch eine Reduzierung der Ansätze für Baumaßnahmen von 12,4 Mio. Euro in 2008 auf 10,2 Mio. Euro in 2009.
9. Von diesen 10,2 Mio. Euro an Baumaßnahmen werden rd. 5 Mio. Euro für Straßen, Stadtsanierung und Wasserbau ausgegeben. 2,5 Mio. Euro investiert die Stadt in den Ausbau eigener Kinderbetreuungseinrichtungen, daneben werden noch 1,5 Mio. Euro Zuschüsse in die Förderung von Maßnahmen der Kirchen und Vereine für die Kinderhäuser gesteckt. 1,7 Mio. Euro werden für die Schulen ausgegeben, davon ein erheblicher Teil für die Sanierung. Über 500.000 Euro werden für die Sportstätten vorgesehen.
10. Größere Maßnahmen im Finanzplanungszeitraum bis 2012 sind:
Für die Sanierung des Rathaus sind 1,4 Mio. Euro vorgesehen. Ab 2011 sind erste Raten für den Neubau eines technischen Rathaus vorgesehen. Über 2 Mio. Euro sollen für Feuerwehrfahrzeuge ausgegeben werden, davon bereits eine halbe Million im Jahr 2009. Für die Schulen sind 2009 bis 2012 10,5 Mio. Euro, für den Sport 2,5 Mio. Euro und für die Kinderbetreuung fast 4 Mio. Euro reserviert. Der Bereich von Straßen, Brücken, Wegen und Hochwasserschutz soll über 17,7 Mio. Euro kosten.

11. Sofern die Konjunktorentwicklung sich so, wie im Haushaltserlass vom Juli prognostiziert wurde, einstellt und die Steuern und allgemeinen Zuweisungen auf hohem Niveau bleiben, kann das Investitionsprogramm mit einer Entnahme von allen freien Rücklagen (15,6 Mio. Euro) und einer Nettokreditaufnahme von nur 700.000 Euro abgewickelt werden.
12. Bemerkenswert ist, was alles nicht im Finanzplanungszeitraum platziert werden konnte. Hier eine kleine Auswahl: Die größten Finanzierungsanteile für Rathaussanierung und Neubau des technischen Rathauses, die Sanierung der Feuerwehrrhäuser in Lustnau und Pfrondorf, Schulsanierungen mit mindestens 20 Mio. Euro Investitionsbedarf, der Neubau einer Stadtbibliothek, der Neubau von Kinderhäusern in Lustnau und Hagelloch, Sportanlagen in Kilchberg und Pfrondorf und die Umgestaltung des Anlagenparks.

2 Rückblick auf das Haushaltsjahr 2007

2.1 Verwaltungshaushalt 2007

Die folgenden beiden Tabellen zeigen die Einnahmen und Ausgaben des Verwaltungshaushalts 2007, sortiert nach Einnahme- und Ausgabearten. Die Zahlenspalten zeigen den Planansatz, das Ergebnis und die Planabweichung.

Verwaltungsausgaben 2007 Einnahmen

| Verwaltungshaushalt - Einnahmen | Plan 07 | Ergebnis | Abweichung +/- |
|---|--------------------|--------------------|-------------------|
| Grundsteuern | 11.976.000 | 12.235.161 | 259.161 |
| Gewerbesteuer | 30.500.000 | 36.786.132 | 6.286.132 |
| Gemeindeanteil an der Einkommensteuer | 28.274.600 | 30.728.307 | 2.453.707 |
| Gemeindeanteil an der Umsatzsteuer | 2.461.770 | 2.520.406 | 58.636 |
| Andere Steuern, steuerähnlich Einn. | 511.080 | 482.305 | -28.775 |
| Schlüsselzuweisungen | 28.446.750 | 32.128.498 | 3.681.748 |
| Sonstige allgemeine Zuweisungen | 717.000 | 718.485 | 1.485 |
| Familienleistungsausgleich | 2.437.730 | 2.464.405 | 26.675 |
| | 105.324.930 | 118.063.699 | 12.738.769 |
| Gebühren und ähnliche Entgelte | 7.688.040 | 8.187.545 | 499.505 |
| <i>davon Baugenehmigungsgebühren</i> | <i>930.000</i> | <i>1.132.171</i> | <i>202.171</i> |
| <i>Parkgebühren</i> | <i>1.616.000</i> | <i>1.639.274</i> | <i>23.274</i> |
| <i>Betreuungsgebühren Kita, KiGa ,Hort</i> | <i>1.752.700</i> | <i>1.851.778</i> | <i>99.078</i> |
| Verkaufserlöse, Mieten, Pachten | 3.539.240 | 3.556.020 | 16.780 |
| Erstattungen, Innere Verrechnungen | 9.854.890 | 12.218.642 | 2.363.752 |
| Zuweisungen u. Zuschüsse, Spenden | 8.742.760 | 8.856.786 | 114.026 |
| <i>davon Spenden</i> | <i>15.720</i> | <i>47.028</i> | <i>31.308</i> |
| <i>Rückzahlung Zuschüsse freier Träger</i> | <i>20.000</i> | <i>128.123</i> | <i>108.123</i> |
| | 29.824.930 | 32.818.993 | 2.994.063 |
| Zinseinnahmen | 127.600 | 684.251 | 556.651 |
| <i>davon Zinsen aus vorübergehenden Geldanlagen</i> | <i>100.000</i> | <i>650.204</i> | <i>550.204</i> |
| Gewinnanteile | 2.403.260 | 4.018.963 | 1.615.703 |
| <i>davon Stadtwerkegewinn</i> | <i>1.800.000</i> | <i>901.656</i> | <i>-898.344</i> |
| Konzessionsabgabe | 4.600.000 | 4.953.773 | 353.773 |
| Weitere Finanzeinnahmen | 3.360.000 | 3.375.165 | 15.165 |
| Kalkulatorische Einnahmen | 7.795.650 | 7.804.197 | 8.547 |
| Zuführungen von Sonderrücklage | 0 | 9.065 | 9.065 |
| | 18.286.510 | 20.845.414 | 2.558.904 |
| | 153.436.370 | 171.728.105 | 18.291.735 |

Abbildung 1 Verwaltungshaushalt 2007 Einnahmen

Die wesentlichen Abweichungen ergeben sich bei:

Gewerbesteuer

Die Gewerbesteuer hat mit dem Ergebnis 2007 einen noch nie dagewesenen Stand erreicht. Sie war in diesem Jahr die wichtigste Steuerart. Die Mehreinnahmen von rund 6,3 Mio. € waren auf die gute Konjunktur zurückzuführen.

Gemeindeanteil an der Einkommensteuer

Aus den gleichen Gründen hat sich auch die Einkommensteuer überplanmäßig entwickelt. Hier sind rund 2,45 Mio. € mehr als geplant eingegangen.

Schlüsselzuweisungen

Auch auf die Schlüsselzuweisungen hatte die konjunkturelle Besserung Auswirkungen. Die Erhöhung der Schlüsselmasse erlaubte eine Erhöhung des Kopfbetrags mit Mehreinnahmen von fast 3,7 Mio. €. Der gesamte Steuerbereich trug mit rund 12,7 Mio. € Mehreinnahmen zu einem finanziell erfolgreichen Jahr bei.

Gebühren und ähnliche Entgelte

Die immer noch rege Bautätigkeit hat bei den Baugenehmigungsgebühren zu Mehreinnahmen von rund 200.000 € geführt. Die Mehreinnahmen aus den Gebühren im Bereich der Kindertageseinrichtungen resultieren aus einer höheren Beanspruchung der städtischen Einrichtungen.

Verkaufserlöse, Mieten, Pachten

Während die meisten Haushaltsansätze im Bereich der Verkaufserlöse, Mieten und Pachten mit Zuwächsen bewirtschaftet werden konnten, sind aus der Mietverwaltung der GWG aufgrund höherer Aufwendungen für den Bauunterhalt 283.135 EUR weniger eingegangen.

Zuweisungen und Zuschüsse, Spenden

Insbesondere die Rückzahlung von Zuschüssen von Trägern freier Einrichtungen schlug sich hier nieder.

Gewinnanteile

Aus steuerlichen Gründen haben die Stadtwerke den Gewinn 2008 und den Gewinn 2009 bereits im Jahr 2007 ausgeschüttet. Gleichzeitig fiel der Gewinn des Jahres 2007 um rund 900.000 € niedriger aus. Das ergibt den in der Tabelle angegebenen Saldo. Die Gewinnanteile 2008 und 2009 wurden in der allgemeinen Rücklage gebucht und werden in diesen beiden Jahren zur Verstärkung des Verwaltungshaushalts in denselben überführt (Vorlage 479a/07).

Weitere Finanzeinnahmen

Die höheren Zinsen aus Steuernachforderungen waren der allgemein guten Einnahmesituation im Steuerbereich zu verdanken.

Verwaltungshaushalt 2007 Ausgaben

| Verwaltungshaushalt - Ausgaben | Plan 2007 | Ergebnis | Abweichung |
|--|--------------------|--------------------|-------------------|
| | | | + / - |
| Personalausgaben | 41.372.270 | 40.747.160 | -625.110 |
| Sächlicher Verwaltungs- und Betriebsaufwand | 18.872.080 | 18.786.399 | -85.681 |
| Erstattungen / Ersätze / Innere Verrechnungen | 16.101.210 | 18.424.663 | 2.323.453 |
| <i>davon Ersätze an die Stadtbaubetriebe</i> | <i>6.863.150</i> | <i>6.864.140</i> | <i>990</i> |
| <i>Fallpreise für Programme</i> | <i>760.000</i> | <i>922.737</i> | <i>162.737</i> |
| Kalkulatorische Kosten | 7.795.650 | 7.804.197 | 8.547 |
| Zuweisungen und Zuschüsse | 10.469.515 | 10.896.908 | 427.393 |
| <i>davon Zuschüsse an Kulturvereine</i> | <i>458.330</i> | <i>500.757</i> | <i>42.427</i> |
| <i>Zuschüsse an freie Kiga und Kitaträger</i> | <i>5.110.200</i> | <i>5.278.455</i> | <i>168.255</i> |
| Zinsen | 994.260 | 965.572 | -28.689 |
| <i>davon Zinsen für Kassenkredite</i> | <i>100.000</i> | <i>111.515</i> | <i>11.515</i> |
| Gewerbesteuerumlage | 6.183.960 | 7.896.008 | 1.712.048 |
| Finanzausgleichsumlage | 16.717.600 | 16.718.412 | 812 |
| Kreisumlage | 30.810.200 | 30.811.806 | 1.606 |
| Auskehrungsansprüche von Jagdgenossen | 300 | 0 | -300 |
| Weitere Finanzausgaben | 80.400 | -48.282 | -128.682 |
| <i>davon Verzinsung von Steuererstattungen</i> | <i>80.000</i> | <i>145.194</i> | <i>65.194</i> |
| Deckungsreserve Klimaschutz | 100.000 | 0 | -100.000 |
| Zuführung an Vermögenshaushalt | 3.938.925 | 16.310.113 | 12.371.188 |
| Zuführung VMH Gewinnaussch. swt | 0 | 2.415.150 | 2.415.150 |
| | 153.436.370 | 171.728.105 | 18.291.735 |

Abbildung 2 Verwaltungshaushalt 2007 Ausgaben

Personalausgaben

Die geringeren Personalkosten sind auf Einsparungen aufgrund der Personalfuktuation zurückzuführen. Eine globale Minderausgabe war erstmalig nicht veranschlagt.

Sächlicher Verwaltungs- und Betriebsaufwand

Diese Gruppierung wurde in der Summe weitgehend planmäßig bewirtschaftet. Mehrausgaben sind im Sammelnachweis 2 Gebäudeunterhaltung für vom Gemeinderat beschlossene zusätzliche Sanierungsmaßnahmen angefallen.

Erstattungen / Ersätze

Mehreinnahmen sind insbesondere durch den vorzeitig ausgezahlten Gewinn der swt entstanden. Diese finden sich auch auf der Einnahmeseite wieder.

Zuweisungen und Zuschüsse

Die Mehrausgaben in der Gruppe 7 beinhalten u.a. die Zuschüsse an Kulturvereine, nichtstädtische Kindertagesstätten, AHT, Jugendarbeit, Büro aktiv, Frauenvereine. Diesen Mehrausgaben lagen Beschlüsse des Gemeinderats zugrunde oder sie ergaben sich aus einer höheren Zuschussgrundlage (Kindertagesstätten).

Gewerbesteuerumlage

Die Mehrausgaben ergeben sich wie im Jahr zuvor aus der höheren Gewerbesteuererinnahme.

Zuführung an den Vermögenshaushalt

Die Zuführung an den Vermögenshaushalt war mit 16.310.113 € um 12.371.188 € höher als geplant.

2.2 Vermögenshaushalt 2007

Vermögenshaushalt 2007 Einnahmen

| Vermögenshaushalt - Einnahmen | Plan | Ergebnis einschl. HER | Abweichung |
|---|-------------------|--------------------------|-------------------|
| | | | +/- |
| Zuführung vom VWH | 3.938.925 | 16.310.113 | 12.371.188 |
| Zuführung vom VWH Gewinn swt | | 2.415.150 | 2.415.150 |
| Entnahmen aus Rücklagen | 4.161.015 | 183.590 | -3.977.425 |
| <i>davon Entnahme Stellplatzrücklage</i> | <i>100.000</i> | <i>100.000</i> | <i>0</i> |
| <i>Entnahme Sonderrücklage Stadtmuseum</i> | <i>0</i> | <i>83.590</i> | <i>83.590</i> |
| Darlehensrückflüsse | 329.780 | 329.160 | -620 |
| Einnahmen aus der Veräußerung von Beteiligungen u.a. | 0 | 1.000.000 | 1.000.000 |
| Einnahmen aus der Veräußerung von Anlagevermögen | 1.745.200 | 927.123 | -818.077 |
| <i>davon Grundstückserlöse</i> | <i>1.000.000</i> | <i>919.146</i> | <i>-80.854</i> |
| <i>Grundstückserlöse Neckaraue</i> | <i>735.000</i> | <i>0</i> | <i>-735.000</i> |
| Beiträge | 339.000 | 256.504 | -82.496 |
| <i>davon Erschließungsbeiträge</i> | <i>270.000</i> | <i>50.311</i> | <i>-219.689</i> |
| Zuweisungen und Zuschüsse | 3.478.350 | 3.746.689 | 268.339 |
| <i>davon Erstattungen für Verkehrslsytstem</i> | <i>0</i> | <i>100.364</i> | <i>100.364</i> |
| Kreditaufnahmen, Umschuldungen | 0 | -522.280 | -522.280 |
| | 13.992.270 | 24.646.050 | 10.653.780 |

Abbildung 3 Vermögenshaushalt 2007 Einnahmen

Entnahmen aus Rücklagen

Aufgrund der guten Kassenlage konnte die planmäßige Entnahme aus der Allgemeinen Rücklage entfallen. Entnommen wurden die Gelder aus der Stellplatzrücklage und aus der Sonderrücklage Stadtmuseum.

Einnahmen aus der Veräußerung von Beteiligungen u.a.

Hier handelte es sich um den Verkauf des Namensrechts im Rahmen des Sponsoringvertrags der Paul Horn-Arena.

Veräußerung von Anlagevermögen

Die Mindereinnahme resultierte hauptsächlich aus dem nicht getätigten Verkauf an die UKT wegen der anderweitigen Lösung im Schelmen.

Beiträge

Es wurden weniger Erschließungsmaßnahmen ausgeführt als ursprünglich eingeplant waren.

Kreditaufnahmen

Von der Kreditermächtigung aus dem Jahr 2006 mit 1.200.000 EUR verfallen 522.280 EUR. Die Kreditneuaufnahme von 677.720 EUR erfolgte aus KfW-Krediten für energetische Sanierung.

Vermögenshaushalt 2007 Ausgaben

| Vermögenshaushalt - Ausgaben | Plan | Ergebnis einschl. | Abweichung +/- |
|---|-------------------|----------------------|-------------------|
| Zuführungen zum VWH | 0 | 9.065 | 9.065 |
| Zuführung Rücklagen | 50.000 | 10.088.315 | 10.038.315 |
| <i>davon Zuführung an Stellplatzrücklage</i> | <i>50.000</i> | <i>204.193</i> | <i>154.193</i> |
| <i>Gewinnrücklage swt</i> | | <i>2.415.150</i> | <i>2.415.150</i> |
| <i>Sponsoringvertrag Paul Horn-Arena</i> | | <i>1.000.000</i> | <i>1.000.000</i> |
| <i>Zuführung Allgemeine Rücklage</i> | <i>0</i> | <i>6.468.972</i> | <i>6.468.972</i> |
| Erwerb von Beteiligungen | 0 | 170 | 170 |
| Erwerb und Leasing von Grundstücken | 1.165.000 | 1.097.912 | -67.088 |
| <i>davon Erschließungsbeiträge für städt. Grundstücke</i> | <i>80.000</i> | <i>49.110</i> | <i>-30.890</i> |
| Erwerb und Leasing von bew. Sachen | 1.624.700 | 1.828.995 | 204.295 |
| <i>davon Umstellung Kataster auf Alkis</i> | <i>40.000</i> | <i>204.048</i> | <i>164.048</i> |
| Baumaßnahmen | 9.202.290 | 9.688.488 | 486.198 |
| ordentliche Tilgung | 1.251.880 | 1.231.956 | -19.924 |
| Zuweisungen und Zuschüsse für Investitionen | 698.400 | 701.149 | 2.749 |
| <i>davon Bauzuschüsse an Vereine</i> | <i>0</i> | <i>20.000</i> | <i>20.000</i> |
| Deckung von Fehlbeträgen | 0 | 0 | 0 |
| | 13.992.270 | 24.646.050 | 10.653.780 |

Abbildung 4 Vermögenshaushalt 2007 Ausgaben

Die Gründe für Planabweichungen sind in der Tabelle angegeben.

Zusammenfassung

Das Haushaltsjahr 2007 wurde wie das Vorjahr wesentlich besser abgeschlossen als geplant. Die Zuführung an den Vermögenshaushalt beträgt rund 16,3 Mio. € und ist damit rund 12,4 Mio. € höher als geplant. Diese Zuführungsrate hat es der Stadt erlaubt, einen Teil der Krediteinnahmereste nicht in Anspruch zu nehmen. Außerdem war eine Zuführung an die allg. Rücklage von fast 6,5 Mio. Euro möglich. Mit diesem antizyklischen Vorgehen – maximaler Aufbau von Rücklagen in guten Steuerzeiten – wurde für kommende schwierigere Zeiten vorgesorgt.

3 Vollzug des Haushaltsjahres 2008

Die Haushaltssatzung 2008 wurde am 17.12.07 beschlossen und vom Regierungspräsidium Tübingen mit Haushaltserlass vom 07.02.08 genehmigt. Über den Vollzug des Haushaltsplans wurde dem Gemeinderat mit dem Halbjahresbericht am 14.07.08 (Vorlage 289/08) berichtet. In der Tendenz wurde dargestellt, dass die hohen Tarifabschlüsse im öffentlichen Dienst mit Mehreinnahmen aus dem Einkommensteueranteil auszugleichen sein werden. Alles in allem werde die vorgesehene Rücklagenzuführung von rund 1,3 Mio. € nicht in der Höhe möglich sein, wurde in der Vorlage ausgeführt.

Die Tarifierhöhung im Bereich der Beschäftigten - im Haushalt 2008 nur mit 1,9 % berücksichtigt - schlägt tatsächlich mit rund einer Million Euro Mehrkosten zu Buche. So weit die übertragenen Haushaltsreste dazu nicht ausreichen, verschlechtert der Tarifabschluss das Ergebnis des Jahres 2008 endgültig. Weiter ist absehbar, dass einige nicht geplante einmalige Ausgaben hinzukommen, die sich weder ganz umgehen noch in das Folgejahr 2009 verschieben lassen.

Die im Halbjahresbericht dargestellte Tendenz hat sich im weiteren Verlauf des Haushaltsjahres bestätigt.

4 Das Haushaltsjahr 2009

4.1 Verwaltungshaushalt 2008

Deckungsgrade der kostenrechnenden Einrichtungen

| Kostenrechnende Einrichtung | | RE 2006 | RE 2007 | Plan 2008 | Plan 2009 |
|--|---|--------------|--------------|--------------|--------------|
| Kindergärten, Kindertageseinrichtungen | Einnahmen | 6.758.221 € | 6.854.561 € | 6.629.940 € | 7.863.850 € |
| | Aufwand | 19.387.287 € | 20.570.808 € | 21.796.160 € | 24.923.720 € |
| | Kostendeckung | 34,86% | 33,32% | 30,42% | 31,55% |
| Märkte | Einnahmen | 95.900 € | 106.559 € | 102.500 € | 102.500 € |
| | Aufwand | 114.349 € | 112.047 € | 114.820 € | 125.710 € |
| | Kostendeckung | 83,87% | 95,10% | 89,27% | 81,54% |
| Bestattungswesen seit 1996 beim SBT | Einnahmen abzügl. nicht gebührenfähige Kosten | 1.234.217 € | 1.385.622 € | 1.352.490 € | 1.480.890 € |
| | Aufwand und EK-Verzinsung | 1.609.371 € | 1.697.949 € | 1.619.090 € | 1.727.490 € |
| | Kostendeckung | 76,69% | 81,61% | 83,53% | 85,72% |
| | Zuschuss an SBT | 84.000 € | 216.553 € | 94.000 € | 194.000 € |
| Rundfunkverteilanlage WHO | Einnahmen | 55.495 € | 54.042 € | 114.900 € | 101.900 € |
| | Aufwand | 54.972 € | 82.869 € | 104.070 € | 95.510 € |
| | Kostendeckung | 100,95% | 65,21% | 110,41% | 106,69% |
| Festplatz | Einnahmen | 84.406 € | 69.937 € | 85.000 € | 85.000 € |
| | Aufwand | 57.464 € | 53.485 € | 63.770 € | 58.350 € |
| | Kostendeckung | 146,89% | 130,76% | 133,29% | 145,67% |
| Omnibusbahnhof | Einnahmen | 49.476 € | 39.312 € | 42.000 € | 32.000 € |
| | Aufwand | 34.976 € | 37.545 € | 43.780 € | 45.020 € |
| | Kostendeckung | 141,46% | 104,71% | 95,93% | 71,08% |
| Abwasserbeseitigung seit 1997 beim EBT | Einnahmen | 12.113.932 € | 11.162.728 € | 10.433.480 € | 11.061.020 € |
| | Aufwand und EK-Verzinsung | 11.914.394 € | 11.543.637 € | 11.209.260 € | 11.820.270 € |
| | Kostendeckung | 101,67% | 96,70% | 93,08% | 93,58% |
| Abfallbeseitigung seit 1997 beim EBT | Einnahmen | 1.699.433 € | 1.667.447 € | 1.711.200 € | 1.688.700 € |
| | Ausgaben | 1.699.267 € | 1.673.192 € | 1.721.310 € | 1.697.520 € |
| | Gewinn im EBT | 166 € | -5.714 € | -10.110 € | -8.820 € |
| | Kostendeckung | 100,01% | 99,66% | 99,41% | 99,48% |

Abbildung 5 Deckungsgrade der kostenrechnenden Einrichtungen

Die meisten kostenrechnenden Einrichtungen weisen befriedigende Kostendeckungen aus oder sind politisch festgesetzt. Besonderheiten ergeben sich bei:

Rundfunkverteilanlage WHO

Die geplante Überdeckungen 2008 und 2009 sollen die überplanmäßig im Jahr 2007 angefallenen und bisher nicht durch Umlagen gedeckten höheren Kosten für die Signallieferungen ausgleichen.

Abwasserbeseitigung

Dem Wirtschaftsplan 2009 liegt bereits der reduzierte Gebührensatz der gesplitteten Abwassergebühr zugrunde. Reduziert in dem Sinne, dass die noch vorhandene Gebührenüberdeckung mit ausgeglichen wird.

Omnibusbahnhof

Die Einnahmen gehen aufgrund einer Vereinbarung mit den Stadtwerken zurück. Die Stadtwerke übernehmen künftig die Unterhaltung der Buswartehallen und zahlen dafür entsprechend weniger am Busbahnhof. Damit ist auch das Problem der ständigen Überdeckung einer kostenrechnenden Einrichtung der Stadt gelöst.

Einnahmen des Verwaltungshaushalts**Grundsteuern**

Die Grundsteuer B hat sich wie folgt entwickelt:

Grundsteuer B

| Jahr | Haushaltsansatz | Ergebnis | plus/minus | Hebesatz % | Ergebnis pro Einwohner |
|------|-----------------|--------------|------------|------------|------------------------|
| 2000 | 9.070.318 € | 9.279.424 € | 209.106 € | 410 | 115 € |
| 2001 | 9.371.980 € | 9.432.082 € | 60.102 € | 410 | 115 € |
| 2002 | 9.485.000 € | 9.765.992 € | 280.992 € | 410 | 115 € |
| 2003 | 9.750.000 € | 9.725.364 € | -24.636 € | 410 | 117 € |
| 2004 | 10.755.000 € | 10.908.717 € | 153.717 € | 450 | 129 € |
| 2005 | 11.000.000 € | 11.041.197 € | 41.197 € | 450 | 132 € |
| 2006 | 11.200.000 € | 11.372.837 € | 172.837 € | 450 | 134 € |
| 2007 | 11.910.000 € | 12.163.138 € | 253.138 € | 475 | 143 € |
| 2008 | 12.400.000 € | 12.400.000 € | 0 | 475 | 146 € |
| 2009 | 12.500.000 € | | | 475 | 149 € |

Abbildung 6 Grundsteuer B

Der Ansatz für die Grundsteuer B wurde im Planungsjahr 2009 um 100.000 € erhöht. Obwohl der Planansatz 2008 von 12,4 Mio. € nur knapp zu erreichen sein wird, kann aus dem Gebiet Mühlenviertel mit Mehreinnahmen in dieser Größenordnung gerechnet werden. Die Grundsteuer A wird seit 1996 mit einem Hebesatz von 360 % erhoben, die Grundsteuer B seit 2007 mit einem Hebesatz 475 %.

Gewerbsteuer

Starke Schwankungen zeigt die Tabelle zur Gewerbesteuer:

Gewerbsteuer

| Jahr | Haushaltsansatz | Ergebnis | plus/minus | Hebesatz | Ergebnis pro Einwohner |
|------|-----------------|--------------|--------------|----------|------------------------|
| 2000 | 20.962.967 € | 21.053.991 € | 91.024 € | 360% | 260 € |
| 2001 | 21.218.613 € | 20.996.952 € | -221.661 € | 360% | 259 € |
| 2002 | 20.400.000 € | 17.012.930 € | -3.387.070 € | 360% | 210 € |
| 2003 | 18.500.000 € | 16.863.097 € | -1.636.903 € | 360% | 200 € |
| 2004 | 19.000.000 € | 19.092.472 € | 92.472 € | 360% | 226 € |
| 2005 | 20.000.000 € | 29.383.600 € | 9.383.600 € | 360% | 349 € |
| 2006 | 24.000.000 € | 32.134.979 € | 8.134.979 € | 360% | 381 € |
| 2007 | 30.500.000 € | 36.786.132 € | 6.286.132 € | 360% | 439 € |
| 2008 | 33.000.000 € | 32.500.000 € | -500.000 € | 360% | 388 € |
| 2009 | 31.000.000 € | | | 360% | 370 € |

Abbildung 7 Gewerbesteuer

Die Gewerbesteuer wird seit 1990 mit einem Hebesatz von 360% erhoben. Während im Jahr 2007 ein Spitzenergebnis von 36,7 Mio. € erzielt wurde, wird der Ansatz 2008 von 33,0 Mio. € voraussichtlich nicht erreicht.

Die Gewerbesteuervorauszahlungen für 2009 belaufen sich derzeit auf 26 Mio. €. Deshalb wurde der Ansatz 2009 realistisch geschätzt und auf 31 Mio. € zurückgenommen. D.h. es müssen im Laufe des Jahres 2009 noch Nachzahlungen aus Veranlagungen und Betriebsprüfungen aus Vorjahren in Höhe von 5 Mio. hinzukommen. Das ist nach allen Erfahrungen der vergangenen Jahre ein hoher Wert.

Gemeindeanteil an der Einkommenssteuer

Der Gemeindeanteil an der Einkommenssteuer hängt stark von den wirtschaftlichen Rahmenbedingungen und von der Steuerpolitik des Bundes ab. Er wurde nach den Einnahmeerwartungen des Haushaltserlasses berechnet. Der Einkommenssteueranteil besteht aus 15% der Lohn- und Einkommensteuer und 12% der Zinsabschlagsteuer, die im Gemeindegebiet angefallen ist. Das Gemeindeaufkommen wird in regelmäßigen Zeitabständen von den Finanzbehörden ermittelt und zur Berechnung des Gemeindeanteils in einer Schlüsselzahl ausgedrückt. 2009 beträgt sie 0,0078244. Diese Zahl ist damit um rund 2,4 % gestiegen. Im Jahr 2009 wird mit einem Anteil in Baden-Württemberg von 4,5 Mrd. € gerechnet. Das ergibt für die Universitätsstadt Tübingen den Betrag von 35.209.800 €.

Anteil an der Einkommenssteuer

| Jahr | Haushaltsansatz | Ergebnis | plus/minus | Ergebnis pro Einwohner |
|------|-----------------|--------------|--------------|------------------------|
| 2002 | 26.513.000 € | 26.349.297 € | -163.703 € | 325,25 € |
| 2003 | 25.781.000 € | 26.159.875 € | 378.875 € | 310,31 € |
| 2004 | 26.625.000 € | 24.860.030 € | -1.764.970 € | 294,89 € |
| 2005 | 24.715.500 € | 24.663.833 € | -51.667 € | 292,57 € |
| 2006 | 25.217.940 € | 27.409.919 € | 2.191.979 € | 325,14 € |
| 2007 | 28.274.600 € | 30.728.307 € | 2.453.707 € | 366,63 € |
| 2008 | 32.095.560 € | 33.241.830 € | 1.146.270 € | 394,39 € |
| 2009 | 35.209.800 € | | | |

Abbildung 8 Anteil an der Einkommenssteuer

Gemeindeanteil an der Umsatzsteuer

Mit dem Gesetz zur Fortsetzung der Unternehmenssteuerreform wurde zum 01.01.1999 die Gewerbesteuer abgeschafft. Zum Ausgleich werden die Gemeinden mit einem Anteil von 2,2 % am Aufkommen der Umsatzsteuer beteiligt. Dafür wurden verschiedene steuerliche Vorteile für Unternehmen abgeschafft bzw. verringert und die von den Gemeinden abzuführende Gewerbesteuerumlage zu Gunsten der Länder erhöht.

Der auf die einzelnen Länder entfallende Anteil wird mit Hilfe einer Schlüsselzahl auf die Gemeinden verteilt. Die Schlüsselzahl für Tübingen beträgt 0,0059766 nach 0,0054706 im Jahr zuvor. Das ist eine Anteilssteigerung von über 9%. Für 2009 wird mit 485.000.000 € gerechnet (ganzes Land Baden-Württemberg). Das ergibt 2.928.500 € für die Stadt Tübingen einen - verglichen mit Nachbarstädten mit höherer Kaufkraftbindung - geringen Betrag.

Schlüsselzuweisungen

| Jahr | Haushaltsansatz | Ergebnis | plus/minus | Ergebnis Einwohner |
|------|-----------------|--------------|--------------|--------------------|
| 2000 | 29.450.412 € | 31.252.813 € | 1.802.401 € | 386 € |
| 2001 | 29.501.542 € | 28.038.184 € | -1.463.358 € | 364 € |
| 2002 | 30.540.000 € | 29.374.575 € | -1.165.425 € | 371 € |
| 2003 | 25.457.000 € | 24.249.155 € | -1.207.845 € | 302 € |
| 2004 | 26.242.000 € | 26.825.194 € | 583.194 € | 311 € |
| 2005 | 26.336.700 € | 25.937.669 € | -399.031 € | 312 € |
| 2006 | 29.028.000 € | 32.005.098 € | 2.977.098 € | 344 € |
| 2007 | 28.466.400 € | 32.128.498 € | 3.662.098 € | 383 € |
| 2008 | 35.826.050 € | 35.826.050 € | 0 € | 428 € |
| 2009 | 38.406.430 € | | | 450 € |

Abbildung 9 Schlüsselzuweisungen

Der Grundkopfbetrag zur Bedarfsermittlung 2009 beträgt nach dem Haushaltserlass 963 € (Vorjahr 866 €). Der Kopfbetrag wird durch Interpolation an die Gemeindegröße der Stadt angepasst. Für die Berechnung wurden gleichbleibende Studierendenzahlen angenommen.

Die Zweitwohnungssteuer wird im Jahr 2009 bei den Schlüsselzuweisungen noch keine Auswirkungen haben, weil der Einwohnerstand vom 30.06.08 maßgebend ist. Jedoch wurde in den Folgejahren 2010 ff. mit einer höheren Einwohnerzahl von 500 gerechnet.

Die Berechnung der Schlüsselzuweisungen für das Jahr 2009 ergibt sich aus der nachfolgenden Tabelle:

Berechnung der Schlüsselzuweisungen 2009

| Berechnung der Schlüsselzuweisungen nach den §§ 4 und 5 FAG: | | |
|---|--------------|---------------|
| 1. Bedarfszuweisung | Kopfbeträge | |
| 83.831 Einwohner (vorläufige erhöhte Einwohnerzahl) x | 1.269,00 € | 106.381.539 € |
| 22.777 Stud. / Kasern. Streitkr. x 15% x | 1.269,00 € | 4.335.602 € |
| ergibt eine Bedarfsmesszahl von | | 110.717.141 € |
| abzüglich Steuerkraftmesszahl | | 62.294.063 € |
| ergibt Schlüsselzahl | | 48.423.078 € |
| davon 70 % ergeben | | 33.896.155 € |
| 2. Sockelgarantie | | |
| 60 % der Bedarfsmesszahl | 66.430.285 € | |
| abzüglich Steuerkraftmesszahl | 62.294.063 € | |
| Unterschiedsbetrag | 4.136.222 € | |
| davon 30 % als Mehrzuweisung | | 1.240.866 € |
| 3. Kommunale Investitionspauschale | | |
| Einwohnerzahl x Pauschbetrag | 39,00 € | 3.269.409 € |
| | | |
| Schlüsselzuweisungen nach § 5 FAG insgesamt | | 38.406.430 € |

Abbildung 10 Berechnung der Schlüsselzuweisungen 2009

Zweitwohnungssteuer

Die Einnahmen aus der Zweitwohnungssteuer wurden grob mit 100.000 € veranschlagt.

Familienleistungsausgleich

Der Ausgleich für die kommunalen Mindereinnahmen bei der Einkommensteuer aus der Systemumstellung bei der Kindergeldauszahlung wird für die Gemeinden in Baden- Württemberg voraussichtlich 337 Mio. € (Vorjahr 319 Mio. €) betragen. Das ist ein Anstieg um 5% auf 2.575.200 €.

Gebühren

Die Gebühreneinnahmen steigern sich um rund 300.000 € auf 8.211.950 €. Davon sind 100.000 € höhere Baugenehmigungsgebühren und vor allem höhere Betreuungsgebühren bei den Kindertageseinrichtungen durch höhere Fallzahlen entsprechend dem Ausbau der Kindertageseinrichtungen (rund 200.000 €). Eine Reduzierung der Verpflegungskostenpauschale für Bonuskartenempfänger wurde nicht eingeplant.

Verkauf, Mieten und Pachten

Diese Gruppierung ermäßigt sich von 3.368.430 € auf 3.140.750 € oder um rund 230.000 €. Trotz gestiegener Holzverkaufserlöse (plus 34.000 €) und gestiegener Ersätze für die Unterbringung von Asylbewerbern (plus 69.000 €) ist der Saldo negativ. In diesem negativen Saldo ist der Verkauf der 3. Tranche von Wohnungen an die GWG und der entsprechend geänderte Wirtschaftsplan 2009 der GWG enthalten.

Sonstige Finanzeinnahmen: Geldbußen und Verwarnungsgelder

Bei den sonstigen Finanzeinnahmen werden Rückgänge bei den Geldbußen (minus 50.000 € wegen geringerer Verstoßquoten) und den Konzessionsabgaben (minus 200.000 €; Wechsel von Tarifikunden zu Vertragskunden) durch den Anstieg der Zinseinnahmen (plus 240.000 €) ausgeglichen.

Gewinnanteile von wirtschaftlichen Unternehmen:

Da im Jahr 2008 die Kapitalertragssteuer von 10 auf 12,5% (bzw. 20% auf 25%) angestiegen ist, haben die Stadtwerke den Gewinn von 2.700.000 € vorab ausgeschüttet (GR-Beschluss vom 03.12.07). Der Gewinn wurde der Allgemeinen Rücklage zugeführt und 2008 und 2009 für den Haushalt wieder entnommen. Dieser Gewinnanteil wird im Jahr 2009 dem Verwaltungshaushalt zugeführt. Darüber hinaus können die Stadtwerke einen Gewinn von 1,39 Mio. € zum Ausgleich des städtischen Haushalts beisteuern.

Ausgaben des Verwaltungshaushalts**Personalausgaben**

Die Personalausgaben der Stadt mit Eigenbetrieben haben sich wie folgt entwickelt:

| Jahr | Ergebnis | Veränderung gegenüber Vorjahr | Veränderung zum Vorjahr in Prozent |
|-----------|--------------|-------------------------------|------------------------------------|
| 2000 | 46.629.031 € | 1.115.595 € | 2,45 |
| 2001 | 47.844.682 € | 1.215.651 € | 2,61 |
| 2002 | 46.250.688 € | -1.593.994 € | -3,33 |
| 2003 | 46.539.339 € | 288.651 € | 0,62 |
| 2004 | 46.648.406 € | 109.067 € | 0,23 |
| 2005 | 47.604.130 € | 955.724 € | 2,05 |
| 2006 | 47.918.170 € | 314.040 € | 0,66 |
| 2007 | 48.296.672 € | 378.502 € | 0,78 |
| Plan 2008 | 51.517.930 € | 3.221.258 € | 6,25 |
| Plan 2009 | 54.924.690 € | 3.406.760 € | 6,20 |

Abbildung 11 Personalkosten einschl. Eigenbetriebe seit 2000

Die folgende Tabelle zeigt die Personalkosten aufgeschlüsselt nach Stadt und Eigenbetrieben.

Personalkosten Stadt und Eigenbetriebe

| Bezeichnung | 2006 Ergebnis | 2007 Ergebnis | 2008 Plan | 2009 Plan | Veränderung 2008/2009 |
|-----------------------|-------------------|-------------------|-------------------|-------------------|-----------------------|
| Kernverwaltung | 40.174.486 | 40.747.160 | 44.047.090 | 46.868.350 | 6,41% |
| Eigenbetrieb EBT | 1.822.302 | 1.789.388 | 1.697.500 | 1.747.430 | 2,94% |
| Eigenbetrieb SBT | 5.921.382 | 5.760.124 | 5.773.340 | 6.308.910 | 9,28% |
| Eigenbetriebe | 7.743.684 | 7.549.512 | 7.470.840 | 8.056.340 | 7,84% |
| Zusammen | 47.918.170 | 48.296.672 | 51.517.930 | 54.924.690 | 6,61% |

Abbildung 12 Personalkosten Stadt und Eigenbetriebe

Ab 01.01.2009 ist nach dem im März 2008 vereinbarten Tarifvertrag für den öffentlichen Dienst eine Tarifierhöhung von 2,8% zu zahlen; außerdem eine einmalige Sonderzahlung von 250 € im Januar 2009. Diese Erhöhungen sind in die Planansätze eingearbeitet. Für die Beamten der Stadt wird mit einer Besoldungserhöhung von 2,8% gerechnet, die ebenfalls in den Planansätzen enthalten sind.

Die Gesundheitsreform mit dem Gesundheitsfonds bringt 2009 einen einheitlichen Satz für alle Krankenkassen mit sich, der mit 14,5% angenommen wurde. Der zum 01.10.2005 in Kraft getretene Tarifvertrag für den öffentlichen Dienst (TVÖD) sieht ab 01.01.2007 die Einführung leistungsbezogener Bezahlungselemente auf der Basis von

Systemen zur Leistungsdifferenzierung vor. Auch im Jahr 2009 ist hierfür eine Deckungsreserve von rund 324.000 € veranschlagt. Die Verteilung der Mittel erfolgt nach dem erprobten System der Leistungsbewertung.

In die Personalkosten wurde eine globale Minderausgabe von 660.000 € eingearbeitet. Erfahrungsgemäß ist ein Betrag in dieser Größenordnung durch die natürliche Fluktuation in den Planansätzen enthalten.

Die so veranschlagten Personalausgaben steigen um 2,81 Mio. € oder 6,41%. Das liegt zum einen an der niedrigen Vergleichszahl 2008. Im Jahr 2008 war nur ein kleiner Teil der Tarifsteigerungen, die dann eingetreten sind, veranschlagt. Außerdem wurden neue Personalstellen im Rahmen der Krippeninitiative geschaffen, die im Einzelplan 4 (642) Mehrkosten von 1.550.990 € verursachen. Die gesamten Personalmehrkosten im Einzelplan 4 machen 1.702.970 € aus. Die Krippeninitiative des Bundes sieht vor, dass für jedes Kind, das einen Krippenplatz benötigt, ab 2013 ein Platz zur Verfügung steht.

Die Zuschüsse des Landes für den laufenden Betrieb ab 01.01.2009 decken nur einen Teil der entstehenden Kosten ab. Der Zuschuss der Stadt zu diesem Bereich ist deshalb auf 16.388.260 € angewachsen. Das sind 1.860.010 € mehr als im Vorjahr 2008. In der nachfolgenden Grafik ist zu sehen, welche Anstrengungen die Stadt im Kinderbereich unternimmt. Der Zuschussbedarf der Stadt steigt von 2008 auf 2009 um rund 1,9 Mio. € (oberer Graph) und das noch mit kräftiger Erhöhung der Bundeszuschüsse (unterer Graph). Diese Zuschusserhöhung kann die Steigerungen bei den Zuschüssen an freie Träger (zweiter Graph von unten) und die Personalkosten der Stadt (zweiter Graph von oben) bei Weitem nicht auffangen. Weitere Personal- und Sachkostenerhöhungen von über einer Million Euro sind im Finanzplan ab 2010 vorgesehen.

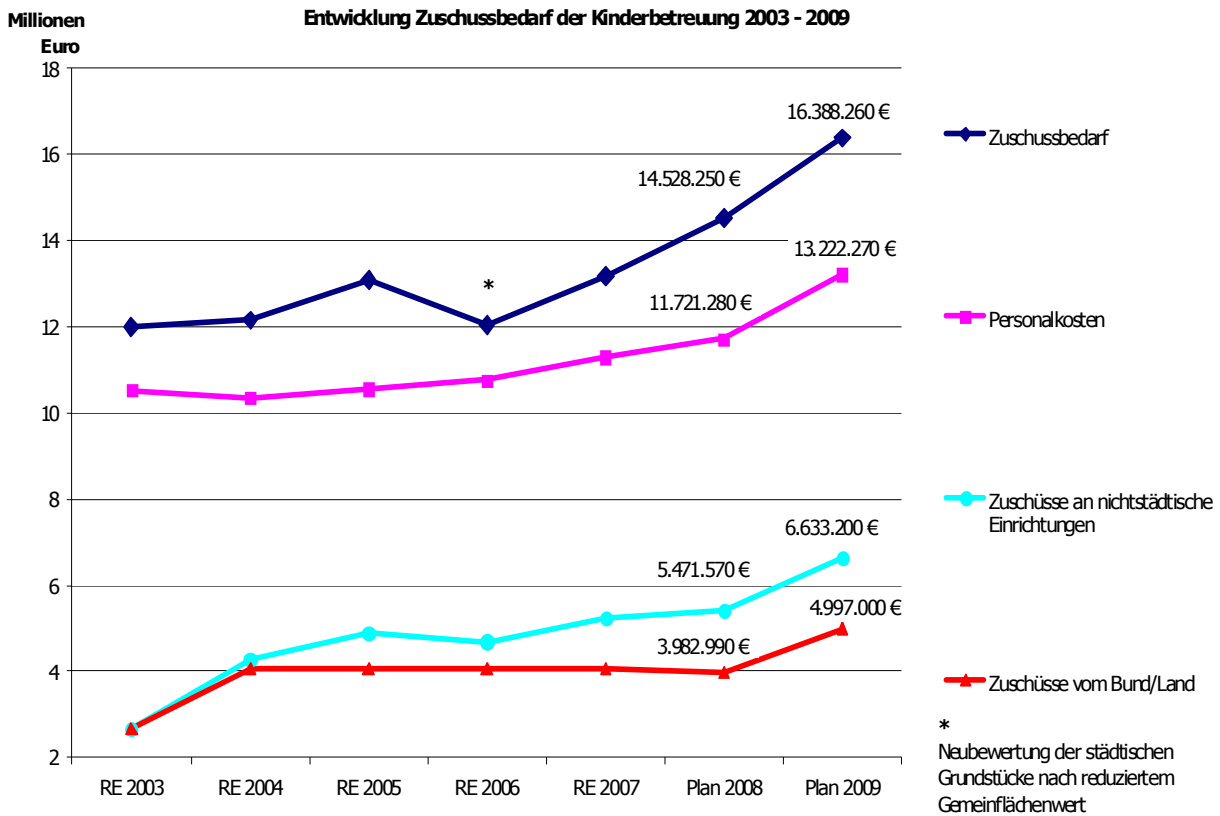


Abbildung 13 Zuschussbedarf bei der Kindertagesbetreuung

Sachausgaben

Ausgaben der Hauptgruppe 5 (laufende Unterhaltung und Bewirtschaftung, Sammelnachweis 2)

In der Gruppierung 5 sind Grundstücksunterhaltung, Bewirtschaftungskosten, Fahrzeughaltung, Schulbudgets und anderes enthalten. Die Ausgaben erhöhen sich nicht wesentlich von 17.855.960 € auf 18.193.680 €.

Der geringe Anstieg ist auf einen Rückgang des Sammelnachweises 2 (Gebäudeunterhaltung) von 4.458.900 € auf 3.688.700 € zurückzuführen. Es ist vorgesehen, den Sammelnachweis 2 mit einem Haushaltsrest 2008 aus der ursprünglich im SN 2 veranschlagten ersten Rate der Sanierung Turnhalle WHO mit 665.000 € aufzustocken, sodass der SN 2 wieder in die Nähe des alten Betrages kommt. Die Turnhalle WHO wurde wegen der Größe des Projekts und wegen der geplanten Kreditaufnahme von der KfW, die nur für Maßnahmen des Vermögenshaushalts möglich ist, neu im Vermögenshaushalt veranschlagt. Die Maßnahmen wurden unter energetischen, wirtschaftlichen und technischen Gesichtspunkten (Brandschutz) ausgesucht. Ein Schwerpunkt ist der Brandschutz an Schulen und Kindergärten mit 466.000 €. Ein hoher Betrag von 903.000 € wird auch für energetisch wirksame Maßnahmen ausgegeben.

Die Bewirtschaftungskosten sind von 3.740.390 € auf 4.157.650 € angestiegen. Eine Folge von höheren Energiekosten und der Übernahme zusätzlicher Gebäude wie beispielsweise Mensa Uhlandstraße, teilweise Kindervilla Alexanderpark, Hausmeisterwohnungen Winkelwiese und Hügelschule, Anmietungen für mobile Jugendarbeit in Bahnhofsnähe und im Schleifmühlweg. Die Auswirkungen des Umbaus von Schulen zu Ganztageschulen und die Erweiterung der Kleinkinderbetreuung mit längeren Betriebszeiten zieht ebenso höhere (Heiz)kosten nach sich.

Die Straßenunterhaltungsmittel wurden nicht verändert.

Ausgaben der Hauptgruppe 6 (weitere Verwaltungs- und Geschäftsausgaben, Sammelnachweis 6, Erstattungen)

Die Geschäftsausgaben im weiteren Sinn (Sammelnachweis 6 und andere), Gruppierung 65, sind von 1.637.880 € auf 1.750.940 € gestiegen. Die Mehrkosten sind mit allgemeinen Kostensteigerungen begründet.

Ersätze an SBT

Die Ersätze an die SBT betragen 7.468.550 €. Gegenüber 2008 ist dies ein Anstieg um rund 560.000 €. Das ist auf die Tarifierhöhungen im TVöD, eine zusätzliche Stelle und das neue Sportplatzsanierungskonzept zurückzuführen. Wenn man den langfristigen Verlauf der Kosten des SBT berücksichtigt, relativiert sich dieser Anstieg.

Ersätze an SBT 2003 bis 2009

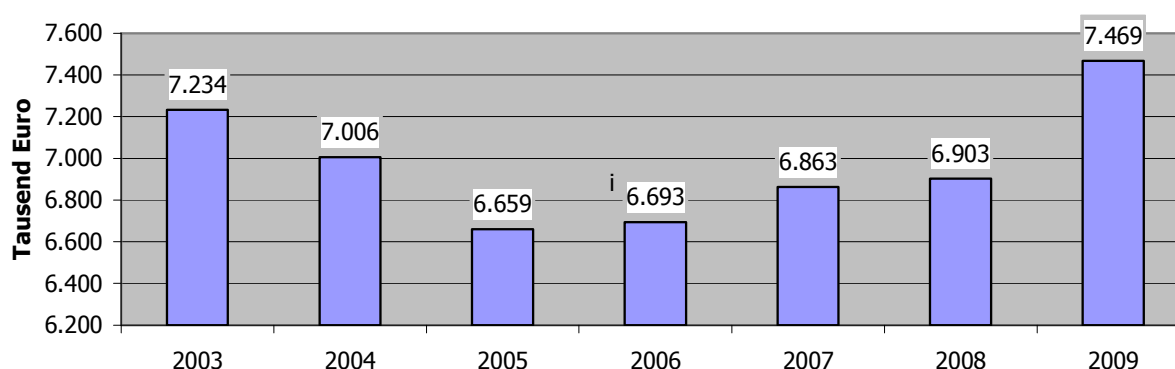


Abbildung 13 Ersätze an den SBT

Ausgaben der Hauptgruppe 7 - Zuweisungen und Zuschüsse

Die "Zuschüsse für laufende Zwecke an gemeinnützige, mildtätige, kirchliche oder ähnliche Einrichtungen" steigen um 1,78 Mio. € auf 13.165.650 €. Davon sind rund 1,2 Mio. höhere Zuschüsse an freie Träger von Kindertagesstätten, die teilweise refinanziert werden durch Bundeszuschüsse. Die wichtigsten Änderungen (über 10.000 €) sind in der folgenden Tabelle dargestellt.

| Haushaltsstelle | Bezeichnung | 2008 | 2009 | Differenz |
|-----------------|--|-------------|-------------|-------------|
| 1.0551.7000.000 | Zuschuss für Integrations- und Sprachförderung | 0 € | 25.000 € | 25.000 € |
| 1.3210.7000.000 | Zuschüsse an die Stiftung Kunsthalle | 465.000 € | 485.000 € | 20.000 € |
| 1.3310.7010.000 | Zuschuss an LTT | 902.620 € | 977.620 € | 75.000 € |
| 1.3330.7070.000 | Zuschuss an Tübinger Musikschule | 502.440 € | 550.000 € | 47.560 € |
| 1.3400.7000.000 | Zuschüsse an Kulturvereine | 488.330 € | 502.860 € | 14.530 € |
| 1.3700.7010.000 | Leistungen aus herkömmlicher Verpflichtung (2009 Stiftskirche) | 75.000 € | 248.000 € | 173.000 € |
| 1.4600.7001.000 | Zuschuss an mobile Jugendarbeit in der Innenstadt | 0 € | 100.000 € | 100.000 € |
| 1.4642.7000.000 | Zuschüsse an nichtstädtische KIGA | 5.321.570 € | 6.533.200 € | 1.211.630 € |
| 1.4643.7000.000 | Zuschüsse an nichtstädtische KITA | 57.900 € | 67.500 € | 9.600 € |
| 1.4700.7000.000 | Zuschüsse an soziale Einrichtungen | 256.800 € | 269.290 € | 12.490 € |
| 1.7500.7150.000 | Zuschuss an SBT (Bestattungswesen) | 0 € | 100.000 € | 100.000 € |
| 1.7950.7150.000 | Zuschuss an Wirtschaftsförderungsgesellschaft | 225.000 € | 320.000 € | 95.000 € |

Abbildung 14 Wesentliche Änderungen in der Hauptgruppe 7 Zuschüsse

Sollzinsen und Habenzinsen im Kämmereihaushalt

Die linken Säulen der folgenden Tabelle zeigen die Entwicklung der Zinsbelastung im städtischen Haushalt; im Finanzplanungszeitraum ist ein gleichbleibendes Zinsniveau unterstellt. Die vergleichsweise geringe Kreditbelastung der Stadt ergibt eine geringe Zinslast.

Zinsen im Kämmereihaushalt 2000 bis 2012

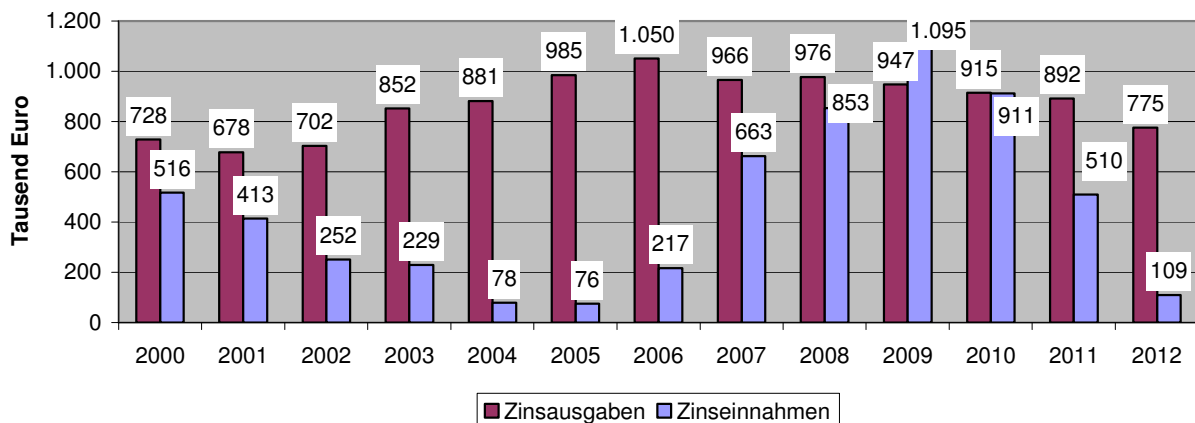


Abbildung 15 Zinsen im Kämmereihaushalt

(wegen Vergleichbarkeit ohne Zinsen aus Trägerdarlehen EBT)

Die rechten Säulen stellen die Zinseinnahmen aus vorübergehenden Geldanlagen dar. Schon im Jahr 2008 werden wir mit den im Halbjahresbericht angekündigten Einnahmen von 1.050.000 € - die Grafik unten zeigt den Planansatz 2008 - mehr Zinseinnahmen als -ausgaben haben. Das liegt natürlich einerseits an dem geringen Schuldenstand andererseits an den für Tübinger Verhältnisse hohen Rücklagenbestand. Aber auch die infolge der Finanzmarktkrise inverse Zinsstruktur am Geldmarkt – höhere Zinsen für kurzfristige Geldanlagen als für langfristige Kredite – hilft kräftig mit, diesen positiven Saldo zu erreichen. Die Jahre 2010 bis 2012 sind vorsichtig veranschlagt. Es ist davon auszugehen, dass die Allgemeine Rücklage sehr schnell wieder abgebaut sein wird.

Aus Gründen der Vergleichbarkeit sind die Zinsen aus dem Trägerdarlehen an den Eigenbetrieb EBT nicht enthalten. Sie betragen jährlich 460.000 €.

Gewerbsteuerumlage

Der Hebesatz der Gewerbesteuerumlage ist noch einmal um einen Prozentpunkt auf 73 von 360 zurückgegangen und beträgt jetzt rund 20,28 % der Steuerkraftsumme.

Finanzausgleichsumlage

Der Umlagesatz der an das Land im Rahmen des kommunalen Finanzausgleichs zu zahlenden Umlage beträgt 22,1% der Steuerkraftsumme. Dieser Satz ist gegenüber 2007 nicht verändert worden.

Kreisumlage

| Jahr | Steuerkraftsumme | Umlagesatz | Kreisumlage | prozentuale Veränderung | Steuerkraftsumme Landkreis |
|------|------------------|------------|--------------|-------------------------|----------------------------|
| 2000 | 70.270.407 € | 32,40% | 22.767.612 € | -1,29% | |
| 2001 | 72.902.147 € | 31,15% | 22.709.019 € | -0,26% | |
| 2002 | 74.390.907 € | 31,15% | 23.172.768 € | 2,04% | |
| 2003 | 71.886.431 € | 33,62% | 24.168.218 € | 4,30% | |
| 2004 | 71.897.802 € | 38,05% | 27.357.114 € | 13,19% | |
| 2005 | 66.535.234 € | 41,95% | 27.911.531 € | 2,03% | 159.237.795 € |
| 2006 | 70.824.727 € | 41,95% | 29.710.973 € | 6,45% | 164.312.902 € |
| 2007 | 75.644.982 € | 41,00% | 30.811.806 € | 4,39% | 173.870.897 € |
| 2008 | 86.052.061 € | 35,75% | 30.763.610 € | -0,81% | 198.174.010 € |
| 2009 | 92.469.556 € | 34,00% | 31.439.650 € | 2,20% | 215.679.000 € |

Abbildung 16 Kreisumlage

Der Kreistag hat für 2008 einen Hebesatz der Kreisumlage von 35,75 % beschlossen. Dadurch sinkt die Zahllast aus der Kreisumlage um 0,81% auf 30.763.610 € ab. Für 2009 ist der Hebesatz noch nicht bekannt. Der angenommene Hebesatz von 34% ergibt eine Erhöhung der Einnahmen des Landkreises aus der Kreisumlage von 2,2% absolut.

Zuführung zum Vermögenshaushalt

Die Zuführungsrate 2009 beträgt 9.204.560 € und liegt damit wieder in der Nähe der 10.708.048 € vom Vorjahr. Die Nettoinvestitionsrate beträgt rund 8,29 Mio. €.

4.2 Vermögenshaushalt 2008

Der Vermögenshaushalt 2009 hat ein Volumen von 21.200.100 € (19.537.628 € im Vorjahr).

Die wesentlichen Projekte des Vermögenshaushalts sind in einer Übersicht (Anlage zu diesem Vorbericht mit Maßnahmen über 50.000 € Ausgaben im Planungsjahr 2009) dargestellt. Es ist zu beachten, dass die teilweise Refinanzierung durch Zuschüsse **nicht** dargestellt ist. Ebenso nicht erkennbar sind die Maßnahmen, die erst im Jahr 2013 veranschlagt sind. An den Zwischensummen in der Anlage kann man die Schwerpunkte sehen:

- 1.678.000 € für die Generalsanierung der Schulen und Schulsporthallen
- 3.950.860 € für Sanierung, Neubau von Kindertagesstätten sowie Bauzuschüsse an freie Träger
- 835.000 € für Sportanlagen
- 5.040.000 € für Straßen und Gewässerpflege

Für den Klimaschutz im engeren Sinne werden die erwähnten 900.000 € im Sammelnachweis 2 Gebäudeunterhaltung ausgegeben. Daneben sind ganz oder zu einem großen Teil klimawirksam die vermögenswirksamen Ausgaben für die Wärmesanieung des Keplergymnasiums, die Kindervilla Alexanderpark, den Bau des Kindergartens Hirschau, das Kinderhaus Mühlenviertel und die Turnhalle WHO. Diese Maßnahmen haben einen Gesamtumfang von 7.735.000 € und summieren sich allein im Jahr 2009 auf 2.770.000 €. In der Deckungsreserve Klimaschutz in Höhe von 175.000 € sind zudem 100.000 € für ein Programm zum Austausch von Heizungspumpen enthalten, das mit Bundesmitteln bezuschusst wird (20.000 € bei Hhst. 1.6010.1700.000).

Finanzierung des Vermögenshaushalts

Der Vermögenshaushalt wird außer mit der erwähnten Zuführung aus dem Verwaltungshaushalt von 9.204.560 € wie folgt finanziert:

- Kreditaufnahmen

Es sind Kreditaufnahmen von 164.000 € KfW-Kredite für Kindergarten Hirschau und die Sanierung des Gebäudes Friedhofstr. 31 vorgesehen.

- Grundstücksverkäufe

Der Grundstücksverkehr trägt im Saldo mit 2.000.000 € zur Finanzierung des Vermögenshaushalts bei. Hierbei ist die geplante Übergabe von Grundstücken an die GWG berücksichtigt. Im einzelnen sind 3.000.000 Grundstückserlöse 2.000.000 € Grundstückserwerb gegenüberzustellen. Dem Kaufpreis von der GWG von 4.275.000 € steht ein Zuschuss an die GWG von 3.275.000 € gegenüber.

- Zuschüsse des Bundes und des Landes

Zuschüsse für den Bau und die Sanierung von Kinderkrippen sind in Höhe von 1.025.000 € und für die Beschaffung von Feuerwehrfahrzeugen von 240.000 € geplant. Der GVFG-Zuschuss für den Umbau des Zinserdreiecks ist mit 200.000 € veranschlagt.

- Erschließungsbeiträge

Für den Ausbau der Weiherstraße sind 513.000 € angesetzt.

- Rücklagenentnahmen

Der Vermögenshaushalt wird **ohne Entnahme aus der Allgemeinen Rücklage** finanziert. Darauf wurde im gesamten Verfahren der Haushaltsplanaufstellung hingearbeitet. Aus diesem Ziel begründen sich die Einschnitte in die Budgets von 660.000 € und in den Rationalisierungsfonds ebenso wie in den Stellenplan. Aus der Stellplatzrücklage wird ein Betrag von 170.000 € für das Radwegebauprogramm sowie den Rückbau von Busbuchten entnommen.

4.3 Eigenbetriebe

Allgemeines

Die Ausführungen zu den Eigenbetrieben beschränken sich auf die Verbindungen der Eigenbetriebe mit dem städtischen Haushalt. Ansonsten wird auf die Erläuterungen der Betriebsleiter in den Wirtschaftsplänen und auf den Beteiligungsbericht der Stadt verwiesen (§ 105 Abs. 3 GemO). Die betriebswirtschaftlichen Kennzahlen werden ebenfalls im Beteiligungsbericht dargestellt.

Eigenbetrieb Stadtbaubetriebe

Die SBT werden planmäßig einen Jahresüberschuss von 134.230 € erzielen, der als 6%ige Kapitalverzinsung bei der Stadt eingenommen wird.

Der Vermögensplan des Eigenbetriebs SBT enthält im Jahr 2009 die notwendigen Mittel für Ersatzbeschaffungsmaßnahmen und die Beschaffung von Containern zur Unterbringung der Mitarbeiter aus dem Schleifmühlweg. Ebenso ist der Erwerb des Grundstücks Sindelfinger Str. 16 etatisiert. In die Friedhöfe wird ein Betrag von 187.000 € investiert. Die Stadt leistet pauschal für die nicht gebührenfähigen Kosten in der Unterhaltung und Pflege von Ehrengräbern, Kriegsgräbern und denkmalgeschützte Gräber einen Zuschuss von 94.000 €. Darüber hinaus wird der planmäßige Abmangel der Friedhöfe mit 100.000 € gedeckt.

Da das Standortkonzept (Aufgabe der Standorte Schwärzlocher Täle und Schleifmühlweg und Konzentration des Standorts in der Sindelfinger Straße) noch nicht abgeschlossen ist, sind dafür noch keine investiven Mittel veranschlagt.

Eigenbetrieb Entsorgung

Der Vermögensplan des EBT enthält die Mittel für laufende Kanalverstärkungen und die Schlussrate für das RÜB Bismarckstraße mit 200.000 €. Für die Kanalschließung des Jesinger Lochs wurde eine Verpflichtungsermächtigung von 1.100.000 € eingestellt. Zur Finanzierung der Investitionen sind die Abschreibungen und eine geringe Kreditaufnahme von 121.000 € ausreichend.

4.4 Eigengesellschaften

Die städtischen Gesellschaften sind ausführlich im Beteiligungsbericht der Stadt dargestellt.

Stadtwerke Tübingen GmbH (swt)

Die Universitätsstadt Tübingen ist alleinige Gesellschafterin der Stadtwerke Tübingen GmbH. Der Gesellschaft obliegen die Versorgung der Tübinger Bevölkerung mit Strom, Gas, Fernwärme und Wasser sowie der Betrieb der öffentlichen Bäder und Parkhäuser und des öffentlichen Personennahverkehrs. Daneben sind ihr der Bau und die Unterhaltung der Straßenbeleuchtung übertragen.

Gesellschaft für Wohnungs- und Gewerbebau Tübingen mbH (GWG)

Die GWG ist das kommunale Tübinger Wohnungsunternehmen; die Universitätsstadt hält 125.100 € des 240.000 € betragenden Stammkapitals. Durch das Ruhen der vom Unternehmen aufgekauften Anteile verfügt die Stadt über rund 80% des aktiven Kapitals. Die Dividende des Unternehmens ist im Einzelplan 9 des Verwaltungshaushalts veranschlagt.

4.5 Sanierungsgebiete

Städtebaulicher Entwicklungsbereich Stuttgarter Straße/ Französisches Viertel

Im Haushaltsplan 2009 und im Finanzplanungszeitraum bis 2012 ist keine Finanzierungsrate für den Entwicklungsbereich enthalten. Die nächste Rate ist 2013 enthalten. Die notwendige Restsumme von 2.999.750 € des städtischen Anteils an der Entwicklungsmaßnahme wurde im Vermögenshaushalt wie in den Vorjahren nicht verändert.

Förderprogramm Stadtumbau West „Östlicher Altstadtrand“

Das Sanierungsgebiet "Östlicher Altstadtrand" wird ab 2009 von einem Sanierungsträger (STEG) bewirtschaftet. Die Darstellung im Sonderhaushalt entfällt damit. Stattdessen wurde ein Sonderkonto bei der Kreissparkasse eingerichtet. Das Konto wird von der STEG bewirtschaftet und direkt aus dem Vermögenshaushalt der Haushaltsstelle 2.6150.9550.000-1020 ausgeglichen. Der städtische Anteil 2009 von 300.000 € ist dort angesetzt.

Städtebaulicher Entwicklungsbereich Obere Viehweide

Das Treuhandkonto für den städtebaulichen Entwicklungsbereich "Obere Viehweide" wurde im Juni 2001 eröffnet. Seither werden alle Zahlungen, die den Entwicklungsbereich betreffen, über das Treuhandkonto abgewickelt. Aus dem städtischen Haushalt werden im Unterabschnitt 2.6150 die nach der Kosten- und Finanzierungsübersicht notwendigen Beträge an das Treuhandvermögen überwiesen. Die Geschwindigkeit der Entwicklung hat sich in den Jahren 2003 bis 2008 verlangsamt. Für 2009 ist kein Ansatz vorgesehen, da die Haushaltsreste aus 2008 ausreichen werden, den Mittelbedarf abzudecken. Im Finanzplanungszeitraum wurden die Raten 2011 und 2012 eingeplant.

4.6 Entwicklung der Rücklagen

Die Allgemeine Rücklage konnte aus dem Ergebnis des Jahres 2007 beträchtlich aufgestockt werden. Die vorgesehenen Entnahmen brauchten 2007 nicht getätigt zu werden. Das Jahr 2008 ist mit einer Rücklagenzuführung geplant. Ob diese möglich sein wird und damit der Stand von 19.962.000 € wie in der Tabelle angegeben (ungebundene Teile, Spalte 2008) erreicht wird, kann noch nicht abschließend beurteilt werden. Es wurde für die Finanzplanung vorsichtshalber davon ausgegangen, dass diese Zuführung nicht möglich ist.

Entwicklung der Rücklagen seit 2005 (jeweils Stand zum 31.12.):

| Rücklageart | RE 2005 T€ | RE 2006 T€ | 2007 T€ | 2008 T€ |
|---------------------------------------|---------------|---------------|------------|------------|
| Mindestbestand (nachrichtlich) | 2.777 | 2.855 | 2.999 | 3.375 |
| Allgemeine Rücklage | | | | |
| ungebundene Teile: | 8.392 | 12.165 | 18.633 | 19.962 |
| gebundene Teile: | | | | |
| Stellplatzrücklage | 719 | 634 | 737 | 267 |
| Spende Völter | 21 | 22 | 22 | 22 |
| Stadtmuseum | 84 | 84 | 0 | 0 |
| Rücklage Paul Horn-Arena | 0 | 150 | 150 | 300 |
| Barrierefreier Ausbau Hauptbahnhof | | 90 | 90 | 90 |
| Sponsoringvertrag Horn | | | 1.000 | 950 |
| Sonderrücklage Erddeponie | 3.271 | 3.271 | 3.271 | 3.271 |
| Rücklagen zusammen | 12.487 | 16.416 | 23.903 | 24.862 |

Abbildung 17 Entwicklung der Rücklagen

4.7 Entwicklung der Schulden

Die Schulden der Stadt - ohne die der Töchter - werden als Kämmereischulden bezeichnet. Sie sind in den Konsolidierungsjahren 2002 bis 2005 stark gestiegen und werden im Augenblick vertragsgemäß getilgt. An Neuaufnahmen sind nur noch KfW-Kredite mit sehr günstigen Zinskonditionen vorgesehen. Die durchschnittliche Pro-Kopf-Verschuldung in Baden-Württemberg bei Städten zwischen 50.000 und 100.000 Einwohnern beträgt 618 €. Die Pro-Kopf-Verschuldung der Stadt beträgt 240 €. Wäre der Schuldenstand der Stadt landesdurchschnittlich, würde er 51,6 Mio. € betragen und jährliche Zinskosten von 1.440.000 € betragen. Daraus ist zu ersehen, dass die Stadt sich eine höhere Verschuldung nur schwer leisten könnte.

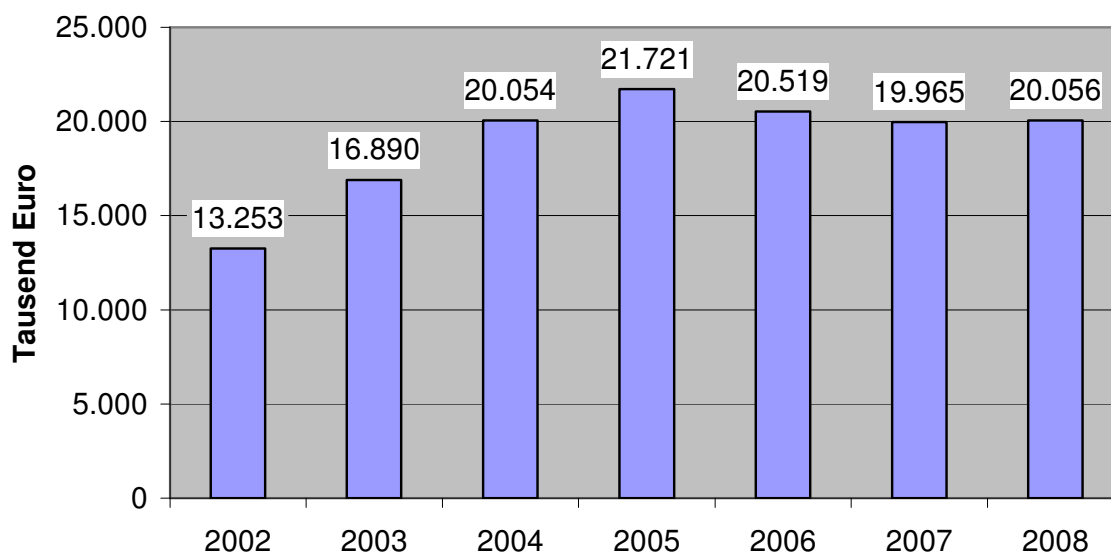
Kämmereischulden

Abbildung 18 Kämmereischulden

Die Übersicht in der folgenden Tabelle 19 stellt die aktuellen Forderungen von Banken und anderen Kreditgebern an die Stadt einschließlich der Eigenbetriebe und Beteiligungen ohne Haushaltseinnahmereste dar.

Die Tabelle folgt den Grundsätzen der Aufstellung einer Konzernbilanz. Die Positionen beider Seiten der Bilanzen werden entsprechend den Anteilsverhältnissen in die Konzernbilanz aufgenommen. Zu den Verpflichtungen der Stadt gegenüber Dritten gehören auch die Schulden der beiden Treuhandvermögen in der Südstadt und bei der Oberen Viehweide.

Die Tabelle enthält keine inneren Darlehen zwischen Stadtwerken und Tochtergesellschaften.

Kozerenschulden einschließlich Treuhandvermögen

| | | städt. Anteil | Schuldenstand am | | | | |
|-----------------------------------|----------|------------------|--------------------|--------------------|--------------------|--------------------|--------------------|
| | | | 31.12.2003 | 31.12.2004 | 31.12.2005 | 31.12.2006 | 31.12.2007 |
| Städt. Haushalt | | % | Euro | Euro | Euro | Euro | Euro |
| | | 100 | 16.889.561 | 20.054.312 | 21.720.511 | 20.519.109 | 19.964.873 |
| Eigenbetriebe | | | | | | | |
| | SBT | 100 | 5.305.775 | 5.092.386 | 4.876.820 | 5.079.007 | 4.802.758 |
| | EBT | 100 | 56.066.882 | 53.975.314 | 57.355.585 | 54.828.535 | 52.746.651 |
| Summe Stadt und EB | | | 78.262.218 | 79.122.012 | 83.952.916 | 80.426.651 | 77.514.282 |
| Beteiligungen | | | | | | | |
| | AHT | 100 | 4.963.147 | 3.890.451 | 3.804.312 | 3.714.446 | 3.620.685 |
| | SWT | 100 | 31.957.256 | 29.949.920 | 23.769.491 | 24.855.456 | 28.201.857 |
| | GWG | 80,28 | 47.643.864 | 46.655.390 | 47.275.892 | 50.859.192 | 53.656.939 |
| | WIT | 98,73 | | | 2.813.805 | 3.297.582 | 1.234.125 |
| | TRT GmbH | 42 | 540.092 | 540.092 | 540.092 | 540.092 | 540.092 |
| Summe Beteiligungen | | | 85.104.359 | 81.035.853 | 78.203.592 | 83.266.768 | 87.253.698 |
| Entwicklungsbereiche | | | | | | | |
| Südstadt | | | 2.700.000 | 2.500.000 | 2.000.000 | 700.000 | 450.000 |
| Obere Viehweide | | | 1.300.000 | 1.300.000 | 560.000 | 550.000 | 0 |
| Summe Entwicklungsbereiche | | | 4.000.000 | 3.800.000 | 2.560.000 | 1.250.000 | 450.000 |
| Summe Konzern | | | 167.366.577 | 163.957.865 | 164.716.508 | 164.943.419 | 165.217.980 |

Abbildung 19 Konzernschulden einschließlich Treuhandvermögen

5 Fünfjährige Finanzplanung 2008 bis 2012

5.1 Einnahmen

Die Einnahmen im Finanzplanungszeitraum wurden nach dem Haushaltserlass des Landes vom 18.07.2008 veranschlagt. Es wurde angenommen, dass die Steuerhebesätze der Grundsteuer B im Finanzplanungszeitraum nicht weiter angehoben werden, dass aber eine höhere Messbetragssumme jährlich Mehreinnahmen von 100.000 € bringt. Bei der Grundsteuer A wurde keine Steigerung eingeplant.

Die Gewerbesteuer ist mit sinkenden Beträgen veranschlagt (2009: 31 Mio. €, 2010 und 2011: 30 Mio. €). Das gute Gewerbesteuerjahr 2007 mit einem erheblichen Anteil an Nachzahlungen für Vorjahre kann nicht zum Maßstab für die kommenden Jahre genommen werden. Die Auswirkungen der Unternehmenssteuerreform sind in dem vorsichtigen Ansatz 2008 enthalten.

Die Schlüsselzuweisungen wurden mit den erheblich gestiegenen Kopfbeträgen des Haushaltserlasses berechnet. Ab 2010 wurde wegen der Auswirkungen der Zweitwohnungsteuer vorsichtig mit 500 Einwohnern mehr gerechnet.

Gebühreneinnahmen sowie Einnahmen aus Mieten, Pachten und Verkauf wurden mit einer jährlichen Steigerungsrate von 1% gerechnet.

Zuweisungen und Zuschüsse vom Land (Sachkostenbeiträge für Schulen und Zuweisungen für die Kindertageseinrichtungen) sind mit 1% hochgerechnet bzw. haushaltsstellenscharf veranschlagt.

Die Gruppierung 21 enthält die Gewinne der Eigenbetriebe und der Stadtwerke. Der Gewinn der Stadtwerke 2007 wurde aus steuerlichen Gründen bereits ausgeschüttet. Dieser wird der allgemeinen Rücklage zugeführt und in den Jahren 2008 und 2009 entnommen. In den Jahren 2010 bis 2012 wurde mit jährlich 1.500.000 € Gewinn gerechnet.

Die Ansätze für Bußgelder wurden im Finanzplanungszeitraum nicht erhöht, die Konzessionsabgabe um jährlich 100.000 € ermäßigt, um dem Umstieg der Kunden vom Gastarif in Sonderverträge Rechnung zu tragen. Die Zinseinnahmen gehen wegen der vorgesehenen Entnahmen aus der allgemeinen Rücklage wieder stark zurück.

5.2 Ausgaben

Die Ausgaben wurden nach den Empfehlungen des Finanzplanungsrats vom 18.07.08 in der Regel mit einem Prozent Erhöhung pro Jahr berechnet. Wo es möglich war, die Ansätze ab 2010 mit einer gewissen Sicherheit vorzuschätzen, wurden genauere Ansätze gewählt. Im Einzelnen sind der Veranschlagung folgende Annahmen zugrunde gelegt:

Bei den Personalausgaben wurden Tarifierhöhungen von 2% jährlich ab 2010 gerechnet. Für die 8,4 zusätzlichen Stellen Kinderhaus Weststadt (Vorlage 439/07), 8,3 neue Stellen Kinderhaus Mühlenviertel (Vorlage 142/07) und 9,6 Stellen Kindervilla Alexanderpark (in 2009 wurde nur die Hälfte der benötigten Stellen veranschlagt) wurden ab 2010 1.052.000 € zusätzlich eingestellt. In diesen Kosten sind rund 100.000 € an zusätzlichen Sachkosten eingeplant.

Die Sachkosten der Gruppe 5 "Steuern, Bewirtschaftungskosten, Reinigung, Gebäudeunterhaltung" wurden in der Regel mit einem Prozent Erhöhung beplant (Ausnahme Bewirtschaftungskosten Gruppe 54 mit 3%), ebenso die übrigen Sachkosten der Gruppe 6 und die Ersätze an die Eigenbetriebe. Das gilt nicht für die Gruppe 5009, Sammelnachweis 2. Die eingeplanten Brandschutzmaßnahmen werden nicht über den ganzen Finanzplanungszeitraum in unveränderter Höhe notwendig.

Die Zuschüsse wurden haushaltsstellenscharf nach der voraussichtlichen Entwicklung veranschlagt. Zuschüsse mit Personalkostenbezug wurden mit 1% indiziert. Die bekannten Steigerungen bei den Zuschüssen für Kleinkindgruppen sind gesondert berücksichtigt.

Die Gewerbesteuerumlage wurde mit dem Vervielfältiger 70 im Jahr 2010 und 69 in den Jahren 2011 und 2012 nach Haushaltserlass veranschlagt.

Der Finanzausgleichumlagesatz bleibt voraussichtlich bis 2010 auf dem Stand von 22,10 % und sinkt ab 2011 auf 20,45 %. Die einzelnen Raten sind nach den in den einzelnen Finanzplanungsjahren unterschiedlichen Steuerkraftsummen berechnet.

Die Kreisumlage wurde in den Jahren 2010 ff mit einem Umlagesatz von 33 % veranschlagt.

5.3 Zuführungsrate, Nettoinvestitionsrate und Nettoneuverschuldung im Finanzplanungszeitraum

In der folgenden Tabelle sind die Eckdaten im Finanzplanungszeitraum dargestellt.

Zuführungsraten, Nettoinvestitionsrate und Kreditaufnahmen im Finanzplanungszeitraum

| | 2008 | 2009 | 2010 | 2011 | 2012 | Summe |
|--------------------------------------|------------|-----------|-----------|-----------|-----------|------------|
| | € | € | € | € | € | € |
| Zuführung an Vermögenshaushalt * | 10.708.048 | 9.204.560 | 5.233.200 | 4.504.580 | 5.372.750 | |
| Ordentliche Tilgung | 1.142.500 | 912.700 | 829.000 | 724.400 | 709.750 | 4.318.350 |
| Nettoinvestitionsrate | 9.565.548 | 8.291.860 | 4.404.200 | 3.780.180 | 4.663.000 | |
| Kreditaufnahmen einschl. KfW-Kredite | 1.920.000 | 164.000 | 400.000 | 1.197.030 | 2.178.570 | 5.859.600 |
| Nettoneuverschuldung | 777.500 | -748.700 | -429.000 | 472.630 | 1.468.820 | 1.541.250 |
| Rücklagenentnahmen | | | 7.646.410 | 7.987.320 | | 15.633.730 |

* einschl. Instandhaltungsrücklage Paul Horn-Arena

Abbildung 20 Zuführungsraten, Nettoinvestitionsrate und Kreditaufnahmen im Finanzplanungszeitraum

Die Zuführungsraten enthalten auch die Zuführung an die Instandhaltungsrücklage Paul Horn-Arena von 150.000 €. Aus der Tabelle ergibt sich, dass in allen Finanzplanungsjahren Nettoinvestitionsraten möglich sind, die Zuführung des Verwaltungshaushalts an den Vermögenshaushalt also größer ist als die Kredittilgung. Eine geringe Nettoneuverschuldung ab 2011 ließ sich nicht verhindern, ist aber im Hinblick auf die zeitliche Entfernung und damit einhergehende Ungenauigkeit der Planung vertretbar. 2011 besteht der größte Teil der Schuldaufnahme in einem KfW-Kredit, der mit etwas über 2% bei einer Zinsbindung von 10 Jahren verzinst werden muss. Die Zinsen werden allerdings von der KfW von Monat zu Monat festgesetzt. Es gilt der Zinssatz bei Abruf des Darlehens durch die Stadt.

Durch die in den guten Steuerjahren angesammelte Rücklage ist es möglich, die Finanzplanungsjahre 2010 und 2011 weitgehend aus Rücklagen zu finanzieren.

6 Zusammenfassung

Mit "Kinderbetreuung und Klimaschutz in engem Finanzkorsett" könnte man den Haushalt 2009 auf eine griffige Formel bringen. Der Unterhaltungsrückstand im energetischen Bereich ist groß und die Zukunftsinvestitionen in Kinderkrippen und Ganztagesbetreuung an Schulen müssen angegangen werden. Gleichzeitig darf die Ausrüstung der Feuerwehr nicht vernachlässigt werden. Der Beschaffungsrückstand bei der Feuerwehr ist ebenso aufzuarbeiten wie der Sanierungsrückstand bei Sportanlagen und Spielplätzen.

Die Stadtsanierung ist mit dem Zinserdreieck, dem Umbau der Mühlstraße über das Programm "Östlicher Altstadttrand" und dem städtischen Anteil an der Sanierung Lustnau Süd berücksichtigt. Dies alles möglich zu machen, ohne in die Neuverschuldung zu gehen war das Ziel des Haushaltsplans 2009, das mit dem vorliegenden Haushaltsentwurf erreicht wurde.

Die guten Jahre sind definitiv vorbei, nicht erst seit der katastrophalen Finanzmarktsituation in Europa und auf der ganzen Welt. Der vorliegende Haushaltsentwurf geht noch von Annahmen des Haushaltserlasses aus, die im Sommer richtig waren. Wir müssen davon ausgehen, dass die November-Steuerschätzung die erwarteten Staatseinnahmen nach unten korrigiert. Es bleibt abzuwarten, ob und in welcher Höhe auch die Städte und Gemeinden davon betroffen sind. Die Stadt Tübingen glaubt sich jedenfalls optimal gerüstet für die Stürme der Finanzkrise. Es wurde in den konjunkturell guten Jahren 2006, 2007 und abgeschwächt auch 2008 bei sparsamer Bewirtschaftung der Haushaltsmittel ein Optimum an Rücklagen geschaffen. Diese angesammelten Rücklagen wurden in der Planung 2009 weitgehend geschont und stehen für die kommenden harten Zeiten zur Verfügung.

Besser geht nicht.

Tübingen, den 17.10.2008



Michael Lucke
Erster Bürgermeister



Berthold Rein
Stadtkämmerer

| Finanzposition | Beschreibung 1 | Beschreibung 2 | RE 2007 | 2008 | 2009 | 2010 | 2011 | 2012 |
|--|--|---|--------------|--------------|---------------------|---------------------|---------------------|---------------------|
| | | | € | € | € | € | € | € |
| 2.0200.9460.000-1030 | Sanierung Rathaus | Planungskosten | 0 | 0 | 60.000,00 | 0 | 0 | 0 |
| 2.0204.9400.000-1700 | Rathaus Hagelloch | Baukosten | 0 | 0 | 110.000,00 | 0 | 0 | 0 |
| 2.0610.9352.000-0101 | Datenverarbeitung / Datenerfassung | Anschaffung von Hardware (Geräte) | 120.994,40 | 126.000,00 | 80.000,00 | 105.000,00 | 105.000,00 | 105.000,00 |
| 2.0610.9352.000-1000 | IK-Konzept Technische Ämter | ALKIS-Umstellung | 40.000,00 | 0 | 71.000,00 | 0 | 0 | 0 |
| 2.0610.9354.000-0101 | Datenverarbeitung / Datenerfassung | Erweiterung/Erneuerung EDV-Datennetz | 149.024,41 | 140.000,00 | 100.000,00 | 100.000,00 | 100.000,00 | 100.000,00 |
| Zwischensumme Allg. Verwaltung | | | | | 421.000,00 | 205.000,00 | 205.000,00 | 205.000,00 |
| 2.1300.9350.000-1600 | Abteilung Unterjesingen | Löschfahrzeug 10/6 Allrad | 0 | 0 | 60.000,00 | 130.000,00 | 0 | 0 |
| 2.1300.9351.000-0101 | Feuerlöschwesen | Erwerb bewegliches Vermögen | 81.326,14 | 134.000,00 | 152.500,00 | 35.000,00 | 35.000,00 | 35.000,00 |
| 2.1300.9354.000-1150 | Abteilung Derendingen | Wechselladerfahrzeug | 0 | 30.000,00 | 100.000,00 | 0 | 0 | 0 |
| 2.1300.9354.000-1500 | Abteilung Hirschau | Anschaffung Löschfahrzeug | 0 | 0 | 60.000,00 | 130.000,00 | 0 | 0 |
| 2.1300.9355.000-1100 | Abteilung Lustnau | Wechselladerfahrzeug | 0 | 30.000,00 | 100.000,00 | 0 | 0 | 0 |
| Zwischensumme Öffentliche Ordnung | | | | | 472.500,00 | 295.000,00 | 35.000,00 | 35.000,00 |
| 2.2000.9500.000-0100 | Umgestaltung Schulhöfe | Baumaßnahmen | 0 | 50.000,00 | 53.000,00 | 40.000,00 | 40.000,00 | 40.000,00 |
| 2.2111.9450.000-1000 | Aischbachschule | Generalsanierung | 700.000,00 | 700.000,00 | 225.000,00 | 0 | 0 | 0 |
| 2.2310.9400.000-1010 | Erweiterungsbau | Planungs- und Baukosten | 0 | 0 | 100.000,00 | 1.000.000,00 | 2.000.000,00 | 2.000.000,00 |
| 2.2320.9450.000-1020 | Kepler-Gymnasium Energetische Generalsanierung | Baukosten | 0 | 1.000.000,00 | 0 | 1.000.000,00 | 1.000.000,00 | 600.000,00 |
| 2.2340.9450.000-1000 | Wildermuth-Gymnasium Energetische Generalsanierung | Baukosten | 1.700.000,00 | 1.400.000,00 | 250.000,00 | 0 | 0 | 0 |
| 2.2950.9351.000-0101 | Übrige schulische Aufgaben | Erwerb von beweglichen Sachen | 130.750,14 | 85.000,00 | 85.000,00 | 80.000,00 | 80.000,00 | 80.000,00 |
| 2.2950.9353.000-0101 | Übrige schulische Aufgaben | Erwerb von beweglichen Sachen | 0 | 115.000,00 | 115.000,00 | 0 | 0 | 0 |
| 2.2951.9450.000-1020 | Turnhalle WHO | Generalsanierung | 0 | 0 | 850.000,00 | 1.000.000,00 | 550.000,00 | 890.000,00 |
| Zwischensumme Schulen | | | | | 1.678.000,00 | 3.120.000,00 | 3.670.000,00 | 3.610.000,00 |
| 2.3320.9280.000-1900 | Musikverein Pfrondorf | Baudarlehen | 0 | 0 | 100.000,00 | 0 | 0 | 0 |
| Zwischensumme Kultur | | | | | 100.000,00 | 0,00 | 0,00 | 0,00 |
| 2.4642.9350.000-1070 | Kindervilla Alexanderpark | Ausstattung | 0 | 0 | 240.000,00 | 0 | 0 | 0 |
| 2.4642.9350.000-1500 | Kindergärten Hirschau | Ausstattung | 0 | 0 | 142.000,00 | 0 | 0 | 0 |
| 2.4642.9351.000-0101 | Kindergärten und Kinderhäuser | Erwerb bewegliches Vermögen | 84.199,89 | 47.000,00 | 57.000,00 | 30.000,00 | 30.000,00 | 30.000,00 |
| 2.4642.9400.000-1001 | Kinderhaus Weststadt | Baumaßnahmen | 0 | 50.000,00 | 80.000,00 | 1.190.000,00 | 50.000,00 | 0 |
| 2.4642.9400.000-1070 | Kindervilla Alexanderpark | Umbau | 0 | 1.000.000,00 | 675.000,00 | 0 | 0 | 0 |
| 2.4642.9400.000-1500 | Kindergärten Hirschau | Neubau | 0 | 500.000,00 | 900.000,00 | 50.000,00 | 0 | 0 |
| 2.4642.9450.000-1150 | Kinderhaus Mühlenviertel | Baukostenanteil der Stadt | 0 | 305.000,00 | 345.000,00 | 650.000,00 | 0 | 0 |
| 2.4642.9550.000-0101 | Kindergärten und Kinderhäuser | Spielplätze und Spielgeräte | 0 | 72.000,00 | 72.000,00 | 0 | 0 | 0 |
| 2.4642.9870.000-1002 | Kindertagesbetreuung Kokon e.V. | Zuschuss für Baumaßnahmen | 0 | 0 | 111.500,00 | 0 | 0 | 0 |
| 2.4642.9870.000-1020 | Kath. Kinderhaus Helene von Hügel | Zuschuss zur Generalsanierung | 0 | 200.000,00 | 345.000,00 | 0 | 0 | 0 |
| 2.4642.9870.000-1080 | Ev. Kindergarten Rappstraße | Baukostenzuschuss Stiftung Ev. Kinderg. | 60.000,00 | 0 | 176.370,00 | 0 | 0 | 0 |
| 2.4642.9870.000-1090 | Kinderhort Freie Aktive Schule | Baukostenzuschuss | 0 | 0 | 383.000,00 | 0 | 0 | 0 |
| 2.4642.9870.000-1500 | Kindergärten Hirschau | Zuschuss an katholische Kirchen- | 0 | 0 | 370.000,00 | 351.000,00 | 0 | 0 |
| 2.4642.9870.100-1000 | Studentenwerk Kita Wilhelmstraße | Zuschuss für Baumaßnahmen | 0 | 0 | 54.000,00 | 0 | 0 | 0 |
| Zwischensumme Kindertagesstätten | | | | | 3.950.870,00 | 2.271.000,00 | 80.000,00 | 30.000,00 |
| 2.5600.9450.000-0101 | Sportplätze | Einbau von Beregnungsanlagen | 0 | 100.000,00 | 50.000,00 | 50.000,00 | 0 | 0 |
| 2.5600.9500.000-1020 | Sportplatz SV 03 | Ausbau Wettkampfbahn Typ B | 0 | 1.560.000,00 | 200.000,00 | 0 | 0 | 0 |
| 2.5600.9500.000-1030 | Sportplatz Holderfeld | Baumaßnahmen | 0 | 0 | 50.000,00 | 0 | 900.000,00 | 350.000,00 |
| 2.5600.9500.000-1300 | Sportplatz Kilchberg | Herstellungskosten | 0 | 0 | 100.000,00 | 0 | 0 | 0 |
| 2.5600.9550.000-1400 | Sportplatz Bühl | Generalsanierung | 0 | 0 | 180.000,00 | 0 | 669.000,00 | 0 |
| 2.5610.9351.000-1010 | Hermann Hepper Turnhalle | Erwerb bewegliches Vermögen | 18.000,00 | 0 | 55.000,00 | 0 | 0 | 0 |
| 2.5800.9500.000-1001 | Kleingärten Riedern 3 | Bau öffentlicher Wege | 0 | 9.500,00 | 50.000,00 | 0 | 0 | 0 |
| 2.5800.9600.000-0101 | Park- und Gartenanlagen | Bau und Erneuerung von Spielplätzen/ | 150.000,00 | 200.000,00 | 150.000,00 | 150.000,00 | 150.000,00 | 150.000,00 |

| Finanzposition | Beschreibung 1 | Beschreibung 2 | RE 2007 | 2008 | 2009 | 2010 | 2011 | 2012 |
|---|---|---|--------------|--------------|---------------------|---------------------|---------------------|---------------------|
| | | | € | € | € | € | € | € |
| Zwischensumme Park- Gartenanlagen, Sport | | | | | 835.000,00 | 200.000,00 | 1.719.000,00 | 500.000,00 |
| 2.6010.9400.000-0101 | Fachabteilung Hochbau | Planungsaufträge an Architekten und | 9.630,21 | 100.000,00 | 50.000,00 | 135.000,00 | 135.000,00 | 135.000,00 |
| 2.6150.9400.000-1050 | Güterbahnhof | Planung | 0 | 0 | 50.000,00 | 50.000,00 | 0 | 0 |
| 2.6150.9550.000-1020 | Sanierungsgebiet östliche Altstadt | Anteil der Stadt | 300.000,00 | 365.000,00 | 300.000,00 | 300.000,00 | 300.000,00 | 300.000,00 |
| 2.6150.9550.000-1040 | Lustnau Süd | Anteil der Stadt | 0 | 0 | 400.000,00 | 200.000,00 | 0 | 0 |
| 2.6150.9610.000-1010 | Stadtsanierung | Verbesserung des Erscheinungsbilds | 0 | 100.000,00 | 50.000,00 | 0 | 0 | 0 |
| 2.6150.9870.000-0101 | Stadtsanierung | Zuschüsse für Stadt- und Ortsbildpflege | 20.000,00 | 30.000,00 | 50.000,00 | 30.000,00 | 30.000,00 | 30.000,00 |
| 2.6300.9500.000-1038 | Ausbau Paul-Dietz-Straße | Baukosten | 0 | 0 | 300.000,00 | 0 | 0 | 0 |
| 2.6300.9500.000-1039 | Ausbau Jurastraße | Baukosten | 0 | 0 | 230.000,00 | 0 | 0 | 0 |
| 2.6300.9500.000-1044 | Ammerbrücke Schafstall | Baukosten | 0 | 0 | 90.000,00 | 0 | 0 | 0 |
| 2.6300.9500.000-1151 | Bahnunterführung Mühlenviertel | Baumaßnahmen | 0 | 35.000,00 | 430.000,00 | 0 | 0 | 0 |
| 2.6300.9500.000-1230 | Wilsonstraße | Umbau | 0 | 0 | 50.000,00 | 0 | 0 | 0 |
| 2.6300.9500.000-1910 | Ausbau Weiherstraße | Baukosten | 0 | 0 | 540.000,00 | 0 | 0 | 0 |
| 2.6300.9502.000-0101 | Gemeindestraßen | Kleine Straßenbaumaßnahmen | -26.000,00 | 0 | 100.000,00 | 0 | 0 | 0 |
| 2.6300.9508.000-0101 | Gemeindestraßen | Radwegebauprogramm | 100.000,00 | 150.000,00 | 150.000,00 | 150.000,00 | 150.000,00 | 50.000,00 |
| 2.6300.9550.000-1001 | Brücke Ammerkanal / Im Zwinger | Generalsanierung | 0 | 0 | 55.000,00 | 0 | 0 | 0 |
| 2.6300.9550.000-1018 | Mühlbachsteg in Fortsetzung der Schellingstraße | Baukosten | 0 | 0 | 50.000,00 | 0 | 0 | 0 |
| 2.6300.9550.000-1030 | Eberhardsbrücke | Sanierung | 0 | 150.000,00 | 50.000,00 | 0 | 0 | 0 |
| 2.6300.9550.000-1034 | Zinserdreieck | Änderung der Verkehrsführung | 0 | 100.000,00 | 500.000,00 | 2.500.000,00 | 2.400.000,00 | 0 |
| 2.6300.9550.000-1160 | Steinlachallee | Generalsanierung | 50.000,00 | 350.000,00 | 355.000,00 | 0 | 0 | 0 |
| 2.6300.9550.000-1600 | Verbindungsstraße B 28 - Roseck | Generalsanierung | 0 | 0 | 100.000,00 | 0 | 0 | 0 |
| 2.6700.9600.000-0101 | Straßenbeleuchtung | Erweiterung und Erneuerung | 159.902,35 | 160.000,00 | 160.000,00 | 160.000,00 | 160.000,00 | 160.000,00 |
| 2.6800.9600.000-0101 | Parkierungseinrichtungen | Parkleitsystem | 0 | 0 | 600.000,00 | 0 | 0 | 0 |
| 2.6900.9501.000-0101 | Wasserläufe, Wasserbau | Gewässerentwicklung | 0 | 50.000,00 | 50.000,00 | 50.000,00 | 50.000,00 | 50.000,00 |
| 2.6900.9590.000-0101 | Wasserläufe, Wasserbau | Fischpass Mühlbachauslass Steinlachwehr | 0 | 0 | 330.000,00 | 0 | 0 | 0 |
| Zwischensumme Straßen, Wasserläufe | | | | | 5.040.000,00 | 3.575.000,00 | 3.225.000,00 | 725.000,00 |
| 2.7921.9500.000-0101 | Öffentlicher Personennahverkehr | Straßenbauliche Maßnahmen | 30.000,00 | 30.000,00 | 90.000,00 | 90.000,00 | 30.000,00 | 30.000,00 |
| 2.7921.9610.000-0104 | Regionalstadtbahn | Standardisierte Bewertung nach GVFG | 30.000,00 | 0 | 60.000,00 | 0 | 0 | 0 |
| Zwischensumme ÖPNV | | | | | 150.000,00 | 90.000,00 | 30.000,00 | 30.000,00 |
| 2.8800.9320.000-0101 | Allgemeines Grundvermögen | Grundstückserwerb | 1.000.000,00 | 2.000.000,00 | 2.000.000,00 | 2.000.000,00 | 2.000.000,00 | 2.000.000,00 |
| 2.8800.9850.000-1000 | Verkauf von Wohnungen an die GWG, III. Tranche | Zuschuss an die GWG | 0 | 0 | 3.275.000,00 | 0 | 0 | 0 |
| Zwischensumme | | | | | 5.275.000,00 | 2.000.000,00 | 2.000.000,00 | 2.000.000,00 |
| 2.9100.9007.300-0101 | Allgemeine Finanzwirtschaft | Entnahme aus zweckgebundener Rücklage | 0 | 50.000,00 | 50.000,00 | 50.000,00 | 50.000,00 | 50.000,00 |
| 2.9100.9009.400-0101 | Allgemeine Finanzwirtschaft | Entnahme aus Gewinnrücklage Stadtwerke | 0 | 0 | 894.500,00 | 0 | 0 | 0 |

Allgemeine Bemerkungen zum kommunalen Haushaltsplan

Mit den allgemeinen Bemerkungen im Vorspann zum Haushaltsplan soll dem/der Leser/in ein kurzer Überblick über Inhalt und Aufbau eines Haushaltsplanes erläutert werden. Vor allem sollen die hier zusammengefassten Hinweise dazu dienen, das Arbeiten mit dem kommunalen Haushaltsplan in Verwaltung, Gemeinderat und Bürgerschaft zu erleichtern. Die Ausführungen beschränken sich auf kurze Erläuterungen der einzelnen Haushaltsplanteile und die Systematik, die hinter der Vielzahl der veranschlagten Einnahmen und Ausgaben steht.

1. Wesen des Haushaltsplanes - Am Anfang stehen die Aufgaben

Im Unterschied zur Privatwirtschaft, deren Ziel die Gewinnmaximierung ist, steht bei der öffentlichen Finanzwirtschaft die Aufgabenerfüllung im Vordergrund. Den Kommunen werden vom Gesetzgeber Aufgaben zugewiesen, die sie in eigener Zuständigkeit zu erfüllen haben. Dazu gehören beispielsweise das Schulwesen, die Feuerwehr, die Abwasserbeseitigung, das Bestattungswesen und vieles mehr. Außerdem können die Kommunen freiwillige Aufgaben wie z.B. Märkte, Bäder, Büchereien, Museen etc. wahrnehmen. Alle Aufgaben, die eine Kommune erfüllt, sind in deren Haushaltsplan abgebildet. Der Haushaltsplan ist also nichts anderes als ein Aufgabenerfüllungsprogramm, mit dem eine Kommune für das kommende Haushaltsjahr ihre Aufgabenerledigung - und damit die dafür anfallenden Einnahmen und Ausgaben - plant. Durch den Haushaltsplan werden weder Ansprüche noch Verbindlichkeiten Dritter begründet oder aufgehoben.

2. Festsetzung des Haushaltsplans durch die Haushaltssatzung

Der Haushaltsplan als Zahlenwerk wird durch die Haushaltssatzung festgesetzt. Der Haushaltsplan erreicht erst durch die Haushaltssatzung Rechtsverbindlichkeit. Die Haushaltssatzung ist eine Pflichtenatzung und ist gemäß § 79 Abs. 1 Gemeindeordnung (GemO) für jedes Haushaltsjahr von der Gemeinde zu erlassen. Die Haushaltssatzung gilt vom 01.01. bis 31.12. eines Jahres. Die Haushaltssatzung ist vom Gemeinderat in öffentlicher Sitzung zu beraten und zu beschließen. Die Beschlussfassung kann nicht auf einen Ausschuss oder den Bürgermeister übertragen werden.

3. Einteilung und Systematik des Haushaltsplans

Rechtsgrundlage für den Haushaltsplan ist die baden-württembergische Gemeindehaushaltsverordnung (GemHVO). § 2 der GemHVO lautet:

a) Der Haushaltsplan besteht aus

- dem Gesamtplan,
- den Einzelplänen des Verwaltungs- und Vermögenshaushalts,
- den Sammelnachweisen,
- dem Stellenplan.

Ihm sind beizufügen

- der Vorbericht,
- der Finanzplan mit dem ihm zugrunde liegenden Investitionsprogramm
- den Übersichten über Verpflichtungsermächtigungen, Schulden und Rücklagen,
- die Wirtschaftspläne und neuesten Jahresabschlüsse der Sondervermögen, für die Sonderrechnungen geführt werden.

b) Welche Informationen stehen hinter den einzelnen Teilen des Haushaltsplans?

- Im **Gesamtplan** sind durchweg alle Arten von Einnahmen und Ausgaben, die es im Haushaltsplan gibt sowie alle Aufgabenbereiche mit den dazugehörigen Einnahmen und Ausgaben dargestellt.

- Im **Verwaltungshaushalt** werden Aufgabenbereiche gegliedert alle Einnahmen und Ausgaben derjenigen Aufgabenbereiche abgebildet, die für die laufende Verwaltung und den Betrieb der städtischen Einrichtungen im Haushaltsjahr anfallen (z.B. Steuer-, Gebühreneinnahmen, Zuweisungen aus dem Finanzausgleich, Personal-/Sachausgaben, Mieten, lfd. Zuschüsse und Zinsen)
- Im **Vermögenshaushalt** werden nach Aufgabenbereichen gegliedert alle Einnahmen und Ausgaben, die sich auf das Gemeindevermögen auswirken, abgebildet. Das sind insbesondere die Ausgaben für Investitionsmaßnahmen (z.B. Baumaßnahmen), für die Tilgung der Kredite und für Investitionszuschüsse an Dritte und die zu deren Finanzierung erforderlichen Einnahmen (z.B. Zuführung vom Verwaltungshaushalt, Kreditaufnahmen und Rücklagenentnahmen).
- Die **Sammelnachweise** dienen dem Zweck, bestimmte sachlich eng zusammengehörige Ausgaben für eine gemeinsame Bewirtschaftung zu veranschlagen.
- Der **Stellenplan** dient als Grundlage für die kommunale Personalwirtschaft. In ihm sind alle für das Planjahr erforderlichen Stellen enthalten.
- Der **Vorbericht** gibt in konzentrierter Form einen Überblick über den Stand (Vorjahr/laufendes Jahr) und die Entwicklung (Planjahr) der Haushaltswirtschaft, insbesondere über die wichtigsten Einnahme- und Ausgabearten, des Vermögens und der Schulden.
- Im **Finanzplan** wird die Planung der Einnahmen und Ausgaben für die dem Planjahr folgenden Jahre aufgezeigt.
- Durch die **Wirtschaftspläne** wird eine Übersicht über die Wirtschaftslage und die Entwicklung der Eigenbetriebe und Unternehmen, an denen die Gemeinde entscheidend beteiligt ist, erstellt. Dem Tübinger Haushaltsplan sind die Wirtschaftspläne der 2 Eigenbetriebe: Eigenbetrieb Entsorgung und Stadtbaubetriebe Tübingen, als Anlage beigelegt.
- In **Sonderrechnungen** können Sanierungs- und Entwicklungsmaßnahmen abgewickelt werden. In einer Sonderrechnung des Tübinger Haushaltsplanes werden die Einnahmen und Ausgaben für den gewerblichen Entwicklungsbereich „Depot“ nachgewiesen. Die Entwicklungsmaßnahmen Reutlinger Straße/Französisches Viertel und Obere Viehweide werden über externe Treuhandvermögen abgewickelt.

c) Haushaltssystematik

- **Gliederung nach Aufgabenbereichen**

Der Verwaltungshaushalt und Vermögenshaushalt werden gegliedert nach Aufgabenbereichen. Die Gliederung wird durch die **Gliederungsnummer** (siehe Aufbau der Haushaltsstellen) kenntlich gemacht. Diese kennzeichnet den Einzelplan, Abschnitt und Unterabschnitt. Der jeweilige Aufgabenbereich ist auf jeder Seite des Verwaltungs- und Vermögenshaushalts im oberen Teil angegeben.

Hinter den Einzelplänen stehen folgende Aufgabenbereiche:

- 0 Allgemeine Verwaltung
- 1 Öffentliche Sicherheit und Ordnung
- 2 Schulen
- 3 Wissenschaft, Forschung und Kulturpflege
- 4 Soziale Sicherung
- 5 Gesundheit, Sport und Erholung
- 6 Bau- und Wohnungswesen, Verkehr
- 7 Öffentliche Einrichtungen
- 8 Wirtschaftliche Unternehmen, allgemeines Grund- und Sondervermögen
- 9 Allgemeine Finanzwirtschaft

Gruppierung nach Einnahme- und Ausgabearten

Alle im Haushaltsplan veranschlagten Einnahmen und Ausgaben sind nach bestimmten Arten geordnet und mit einer **Gruppierungsnummer** (siehe Aufbau der Haushaltsstellen) versehen. Diese kennzeichnet die jeweilige Einnahme- oder Ausgabeart nach Hauptgruppe, Gruppe und Untergruppe.

Die Einnahmen und Ausgaben unterteilen sich in folgende Hauptgruppen:

Einnahmen

| | | | |
|----------|--------------------------------------|---|------------------------------------|
| 0 | Steuern, allgemeine Zuweisungen | } | Einnahmen des Verwaltungshaushalts |
| 1 | Einnahmen aus Verwaltung und Betrieb | | |
| 2 | Sonstige Finanzeinnahmen | | |
| 3 | Einnahmen des Vermögenshaushaltes | | |

Ausgaben

| | | | |
|------------|---|---|-----------------------------------|
| 4 | Personalausgaben | } | Ausgaben des Verwaltungshaushalts |
| 5/6 | Sächlicher Verwaltungs- und Betriebsaufwand | | |
| 7 | Zuweisungen und Zuschüsse (nicht für Investitionen) | | |
| 8 | Sonstige Finanzausgaben | | |
| 9 | Ausgaben des Vermögenshaushaltes | | |

Eine Gesamtübersicht über alle Einnahme- und Ausgabearten erhält man in der Gruppierungsübersicht, die im Gesamtplan unter der Ziffer 1 abgebildet ist.

• Aufbau der Haushaltsstellen

Eine Haushaltsstelle setzt sich wie folgt zusammen:.

| | | | | |
|-----------|--------------|--------------|-------------------|---|
| X. | XXXX. | XXXX. | XXX - XXXX | |
| X. | -----> | | | Kennziffer: 1 = Verwaltungshaushalt, 2 = Vermögenshaushalt, 7 = Sonderrechnungen |
| | XXXX. | -----> | | Gliederungsnummer (=Unterabschnitt) |
| | | XXXX. | -----> | Gruppierungsnummer (Einnahme-/Ausgabeart) |
| | | | XXX -----> | Nummer zur weiteren Unterteilung |
| | | | - XXXX- | Vorhabenskennziffer (nur im Vermögenshaushalt) |

Grundsätzliche Ausführungsvorschriften für den Haushaltsvollzug 2009

1. Bewirtschaftungsbefugnis

Die Bewirtschaftungsbefugnis ist das Recht, im Rahmen der Ausführung des Haushaltsplanes, Verpflichtungen der Gemeinde einzugehen, durch die Haushaltsmittel eingesetzt und verwendet werden. Das Recht zur Bewirtschaftung richtet sich nach den Vorschriften der Gemeindeordnung, der Hauptsatzung und der Zuständigkeitsordnung.

Die Einnahmen und Ausgaben werden durch die Dienststelle bewirtschaftet, die bei der einzelnen Haushaltsstelle in der Spalte "Bew. Stelle" durch eine Nummer bezeichnet ist. Dabei bedeuten:

| | | | |
|------------|--|----------|---|
| 001 | Öffentlichkeitsarbeit | 52 | Fachabteilung Jugendarbeit |
| 002 | Gleichstellung | 53 | Fachabteilung Kindertagesbetreuung |
| 003 | Umwelt- und Klimaschutz | 54 | Fachabteilung Schule und Sport |
| 015 | Bürgersch. Engagement, Familie und Senioren | 5411 | Grundschule Aischbach |
| 030 | Rechtsabteilung | 5412 | Grundschule Hechinger Eck mit Ludwig-Krapf-Schule |
| 1 | Fachbereich Interne Dienste | 5413 | Französische Schule |
| 10 | Fachabteilung Kommunales | 5414 | Grundschule Hügelschule |
| 107 | Geschäftsstelle Lustnau | 5415 | Grundschule Innenstadt |
| 108 | Geschäftsstelle Derendingen | 5416 | Grundschule Auf der Wanne |
| 1002 | Verwaltungsstelle Weilheim | 5417 | Grundschule Winkelwiese/WHO |
| 1003 | Verwaltungsstelle Kilchberg | 5421 | Grundschule Bühl |
| 1004 | Verwaltungsstelle Bühl | 5422 | Grundschule Hagelloch |
| 1005 | Verwaltungsstelle Hirschau | 5423 | Grundschule Hirschau |
| 1006 | Verwaltungsstelle Unterjesingen | 5424 | Grundschule Kilchberg |
| 1007 | Verwaltungsstelle Hagelloch | 5425 | Grundschule Pfrondorf |
| 1008 | Verwaltungsstelle Bebenhausen | 5426 | Grundschule Unterjesingen |
| 1009 | Verwaltungsstelle Pfrondorf | 5427 | Grundschule Weilheim |
| 102 | Beschaffungen | 5431 | Grundschule Dorfacker mit Grundschule Köstlinstraße |
| 11 | Fachabteilung Personal und Organisation | 5441 | Hauptschule Innenstadt |
| 111 | Sachgebiet Lohn und Gehalt | 5442 | Mörikeschule |
| 12 | Fachabteilung Informationstechnik | 5451 | Albert-Schweitzer-Realschule |
| 123 | Sachgebiet Kopiercenter | 5452 | Walter-Erbe-Realschule |
| 14 | Rechnungsprüfungsamt | 5461 | Carlo-Schmid-Gymnasium |
| 2 | Fachbereich Finanzen | 5462 | Kepler-Gymnasium |
| 20 | Fachabteilung Haushalt und Beteiligungen | 5463 | Uhland-Gymnasium |
| 21 | Fachabteilung Stadtkasse | 5464 | Wildermuth-Gymnasium |
| 22 | Fachabteilung Steuern | 5471 | Geschwister-Scholl-Schule |
| 23 | Fachabteilung Erschließungsrecht | 5481 | Pestalozzischule |
| 3 | Fachbereich Bürgerdienste | 6 | Fachbereich Bauen und Vermessen |
| 31 | Fachabteilung Straßenverkehr | 63 | Fachabteilung Service Center Bauen |
| 32 | Fachabteilung Ordnung und Gewerbe | 68 | Fachabteilung Vermessen |
| 321 | Märkte | 7 | Fachbereich Planen, Entwickeln, Liegenschaften |
| 322 | Stocheckerkananlageplätze | 71 | Fachabteilung Stadtplanung |
| 323 | Fest- und Messeplatz | 72 | Fachabteilung Projektentwicklung |
| 324 | Feuerwehr | 73 | Fachabteilung Liegenschaften |
| 33 | Fachabteilung Bürgeramt | 8 | Fachbereich Hochbau und Gebäudewirtschaft |
| 334 | Standesamt | 81 | Hochbauamt |
| 4 | Fachbereich Kultur | 82 | Fachabteilung Gebäudewirtschaft |
| 41 | Fachabteilung Stadtbücherei | 9 | Fachbereich Tiefbau |
| 44 | Fachabteilung Stadtmuseum | 91 | Fachabteilung Straßen und Grün |
| 5 | Fachbereich Familie, Schule, Sport, u. Soziales | 92 | Fachabteilung Wasserwirtschaft |
| 51 | Fachabteilung Soziale Angebote | 900 | Personalrat |

Die Bewirtschaftungsbefugnis für Ausgaben in Sammelnachweisen ist besonders geregelt (siehe Erläuterung zu den Sammelnachweisen).

2. Anordnungsbefugnis

Annahme- und Auszahlungsanordnungen (Kassenanordnungen) werden erteilt nach § 11 der städtischen Zuständigkeitsordnung vom 01.02.1994 in Verbindung mit der Verfügung des Bürgermeisteramts über die Beamten und Angestellten, denen die Anordnungsbefugnis übertragen ist. Für die Ausgaben in Sammelnachweisen ist die Anordnungsbefugnis besonders geregelt.

3. Über- und außerplanmäßige Ausgaben

Der Haushaltsplan ist für die Führung der Haushaltswirtschaft verbindlich; die Ausgabenansätze dürfen nicht überschritten werden. Unter bestimmten, engen Voraussetzungen lässt § 84 Gemeindeordnung Baden-Württemberg über- und außerplanmäßige Ausgaben zu. Die Zuständigkeit für die Genehmigung über- und außerplanmäßiger Ausgaben ergibt sich aus der Hauptsatzung und der Zuständigkeitsordnung der Universitätsstadt Tübingen:

| | | |
|--------|------------|-----------------------------|
| Bis zu | 2.500 EUR | Leiter Fachbereich Finanzen |
| Bis zu | 10.000 EUR | Oberbürgermeister |
| Bis zu | 50.000 EUR | Verwaltungsausschuss |
| Über | 50.000 EUR | Gemeinderat |

Überplanmäßige Ausgaben bei kalkulatorischen Kosten (Gruppen 680 u. 685) und bei inneren Verrechnungen (Gruppe 679) gelten als genehmigt.

4. Globale Minderausgabe 2009

Für das Haushaltsjahr 2009 wurde keine globale Minderausgabe veranschlagt.

5. Allgemeine Verwaltungskosten / Innere Verrechnungen

Die allgemeinen Verwaltungskosten setzen sich wie folgt zusammen:

5.1 Allgemeine Verwaltungskosten der Eigenbetriebe (Ersätze)

a) an die Bereiche mit Kosten- und Leistungsrechnung

| UA | Ämterbezeichnung | SBT 1653 | AHT gGmbH 1654 | EBT 1655 |
|--------------|----------------------------|------------------|----------------------|------------------|
| 0221 | Sachgebiet Lohn und Gehalt | 46.350 € | | 13.440 € |
| 0355 | FA Gebäudewirtschaft | | | 31.000 € |
| 0610 | FA Informationstechnik | 40.000 € | | 25.000 € |
| 0620 | Sachgebiet Kopiercenter | 100 € | 300 € | 1.300 € |
| 6121 | FA Vermessung | 24.000 € | | 40.000 € |
| Summe | | 110.450 € | 300 € | 110.740 € |

b) an städtische Ämter

| UA | Ämterbezeichnung | SBT 1653 | AHT gGmbH 1654 | EBT 1655 |
|--------------|---|------------------|----------------------|------------------|
| 0100 | Rechnungsprüfungsamt | 16.190 € | | 25.390 € |
| 0200 | FA Kommunales | 46.900 € | 5.000 € | 22.470 € |
| 0220 | FA Personal und Organisation | 38.960 € | | 10.980 € |
| 0310 | FA Haushalt und Beteiligungen | 12.190 € | | 80.340 € |
| 0320 | FA Stadtkasse | 53.980 € | | 34.820 € |
| 0340 | FA Steuern | 600 € | | 31.170 € |
| 0350 | FA Liegenschaften | 170 € | | 1.980 € |
| 0550 | Gleichstellung | 610 € | | 120 € |
| 0800 | Personalrat | 13.840 € | | 3.750 € |
| 0810 | Einrichtungen für Verwaltungsangehörige | 15.670 € | 11.970 € | 7.790 € |
| 4300 | AHT gGmbH | | 37.930 € | |
| 6020 | Fachbereich Tiefbau | | | 165.550 € |
| 6120 | FA Vermessung und Geoinformation | 1.000 € | | |
| Summe | | 200.110 € | 54.900 € | 382.360 € |

5.2 Innere Verrechnungen

- a) Innere Verrechnungen ohne die Verrechnungen der Serviceleister und der Gebäudewirtschaft (diese sind in den Unterabschnitten 0221, 0355, 0610, 0620 und 6121 dargestellt)

| | Erstattungspflichtige UA | | | | | | | | | Summe |
|----------------------------------|--------------------------|----------------|----------------|-----------------|----------------|----------------|-----------------|-----------------|----------------|------------------|
| UA | 4351 | 6120 | 6810 | 7300 | 7660 | 7901 | 7922 | 7930 | 8800 | Grupp. 1690 |
| 0100 | 600 € | | | 300 € | 200 € | | 100 € | 250 € | 200 € | 1.650 € |
| 0200 | 300 € | | 320 € | | | | | | | 620 € |
| 0310 | 820 € | | | 1.160 € | 4.850 € | 720 € | 820 € | 800 € | 1.180 € | 10.350 € |
| 0320 | 4.330 € | | 1.440 € | 1.450 € | 1.450 € | | 1.440 € | 1.450 € | 1.430 € | 12.990 € |
| 0340 | | 2.530 € | | 2.530 € | 2.530 € | | | 2.530 € | | 10.120 € |
| 1100 | | | | 64.950 € | | 6.630 € | | 7.850 € | | 79.430 € |
| 6010 | | | | | | | | | | 0 € |
| 6020 | | | | | | | 11.430 € | | | 11.430 € |
| Summe Grupp. 6790 | 6.050 € | 2.530 € | 1.760 € | 70.390 € | 9.030 € | 7.350 € | 13.790 € | 12.880 € | 2.810 € | 126.590 € |

| Erstattungspflichtige UA | | | | Summe |
|----------------------------------|----------------|----------------|------------------|------------------|
| UA | 3410 | 3520 | 5500 | Grupp. 1694 |
| 2114 | 0 € | 7.700 € | 0 € | 7.700 € |
| 2951 | 0 € | 0 € | 134.700 € | 134.700 € |
| 3550 | 3.450 € | 0 € | 4.450 € | 7.900 € |
| Summe Grupp. 6794 | 3.450 € | 7.700 € | 139.150 € | 150.300 € |

b) Allgemeine Verwaltungskosten der Bereiche mit Kosten- und Leistungsrechnung an die städtischen Ämter

| Erstattungspflichtige UA | | | | | Summe |
|--------------------------|------------------|----------------|----------------|----------------|------------------|
| UA | 0355 | 0610 | 0620 | 6121 | Grupp. 169 |
| 0200 | 144.050 € | 8.000 € | 8.000 € | 0 € | 160.050 € |
| 6010 | 36.500 € | 0 € | 0 € | 0 € | 36.500 € |
| 6120 | 0 € | 0 € | 0 € | 1.940 € | 1.940 € |
| Summe Grupp. 679 | 180.550 € | 8.000 € | 8.000 € | 1.940 € | 198.490 € |

6. Änderungen in der Gliederung

Mit dem neuen Haushaltsplan 2009 wurden in einigen Unterabschnitten (UA) Änderungen vorgenommen:

6.1 Neuer Unterabschnitt 0015 - Bürgerschaftliches Engagement, Familie und Senioren

Im neuen UA 0015 sind Einnahmen und Ausgaben veranschlagt, die seither in den UA 0040 (Bürgerschaftliches Engagement), 4620 (Einrichtungen der Familienförderung) und 4010 (Sozialhilfverwaltung) geführt wurden.

6.2 Umbenennung von Unterabschnitten im Einzelplan 7

Auf Grund von notwendigen Anpassungen an die Gliederungs- und Gruppierungsvorschriften des Landes wurden einige Unterabschnitte im neuen Haushalt mit neuen Benennungen versehen:

| | |
|--------------------------------------|---------------------------------------|
| UA 7610 Rundfunkverteilanlage | bisher: UA 7660 Rundfunkverteilanlage |
| UA 7650 Bedürfnisanstalten | bisher: UA 7610 Bedürfnisanstalten |
| UA 7690 Aussichtstürme | bisher: UA 7650 Aussichtstürme |

7. Einrichtung neuer Fachbereiche

Im Jahr 2008 wurden die neuen Fachbereiche 2 - Finanzen, 4 - Kultur und 7 - Planen, Entwickeln, Liegenschaften gegründet. Der Fachbereich 2 umfasst die Aufgabenbereiche der bisherigen Stadtkämmerei mit den Fachabteilungen 20 (Haushalt und Beteiligungen), 21 (Stadtkasse), 22 (Steuern) und 23 (Erschließungsrecht). Zum Fachbereich 4 - Kultur gehören die Fachabteilungen 41 (Stadtbücherei), 42 (Stiftung Kunsthalle), 43 (Stadtarchiv) und 44 (Stadtmuseum). Im neuen Fachbereich 7 sind die bisherigen Ämter Stadtplanungsamt (jetzt FAB 71 Planen), Stadtansierungsamt (jetzt FAB 72 Entwickeln) und Liegenschaftsamt (jetzt FAB 73 Liegenschaften) zusammengefasst. Die bewirtschaftenden Stellen für die Mittel ändern sich entsprechend der neuen Bezeichnungen.

Ausführungsvorschriften zur Budgetierung für den Haushaltsvollzug 2009

1. Vorbemerkungen

1.1 Dezentrale Ressourcenverantwortung:

Mit dem Haushalt 1997 hat die Universitätsstadt flächendeckend die Budgetierung eingeführt. Die Budgetierungsregelungen werden von Jahr zu Jahr an die Gegebenheiten der bewirtschaftenden Dienststellen angepasst.

1.2 Umfassende Darstellung der Budgets im Verwaltungshaushalt

Die Budgetbewirtschaftler können seit dem Haushaltsjahr 2007 ihr Budget in einer umfassenden Gesamtschau auswerten und überwachen. Die Besonderheit dieses Budgetmanagements ist, dass das Budget einer Organisationseinheit auf Dezernats-, Fachbereichs-, Abteilungs- oder Amtsebene in tabellarischer Form haushaltsstellengenau mit sämtlichen Informationen (z.B. Freigaben, Sparvorgaben, Mittelumschichtungen etc.) versehen dargestellt wird. Der wesentliche Vorteil gegenüber den bisherigen Auswertungsmöglichkeiten liegt darin, dass das Budget unabhängig von bestehenden technisch eingerichteten Deckungsringen ermittelt und übersichtlich dargestellt werden kann.

a) **Die Budgetart** – ausgewiesen in der Spalte "HH-Vermerk" (Spalte 3)

Die Budgets bestehen aus folgenden Budgetarten:

- Einnahmen (Kurzbezeichnung: EIN)
- Personalausgaben (Kurzbezeichnung PA)
- Sachausgaben (Kurzbezeichnung SA)
- Zuweisungen / Zuschüsse (Kurzbezeichnung ZU)
- Ersatz für Leistungen der Stadtbaubetriebe (Kurzbezeichnung LSBT)
- Ersatz für Leistungen der Eigenbetrieb Entsorgung (Kurzbezeichnung LEBT)
- Ersatz für Leistungen des Kopiercenters (Kurzbezeichnung LKC)

Hinweis: In dieser Spalte werden auch die Kennzeichen für die Sammelnachweise ausgewiesen, die jedoch nicht budgetrelevant sind:

- Sammelnachweis 2 (Kurzbezeichnung SN2)
- Sammelnachweis 6 (Kurzbezeichnung SN6)

b) **Die bewirtschaftende Stelle** – ausgewiesen in der Spalte "Bew-Stelle" (Spalte 7)

Die bewirtschaftende Stelle ist die Stelle, die für die Einhaltung des Budgets verantwortlich ist. Eine Auflistung der bewirtschaftenden Stellen befindet sich unter dem Punkt "Grundsätzliche Ausführungsvorschriften für den Haushaltsvollzug 2009".

Budgetzugehörigkeit einer einzelnen Haushaltsstelle auf einen Blick

Aus beiden Kennzeichen ist also ablesbar, ob eine im Verwaltungshaushalt veranschlagte Haushaltsstelle überhaupt zu einem Budget gehört oder nicht. Wenn sie zum Budget gehört, lässt sich im jeweiligen Unterabschnitt ablesen, welcher Budgetart und vor allem welcher Budget verwaltenden Stelle sie zugewiesen ist. Auf die Ausweisung der Deckungsringe wird seit dem Haushaltsplan 2007 gänzlich verzichtet, da sie bis dahin nur die haushaltstechnische Verknüpfung einzelner Haushaltsstellen darstellte und in der Regel nicht mit dem Gesamtbudget einer bewirtschaftenden Stelle identisch war.

Zusammenfassung und Darstellung aller Budgets:

In ihrer Gesamtheit werden alle Budgets geordnet nach bewirtschaftenden Stellen in einer Budgettabelle an zentraler Stelle im Anschluss an die Ausführungsvorschriften zur Budgetierung dargestellt. Neben den Summen der einzelnen Budgetarten und der Gesamtsumme beinhaltet die Tabelle auch die dazugehörigen Haushaltsstellen. Zu Vergleichszwecken ist auch das Budget aus dem vorangegangenen Haushaltsjahr ausgewiesen. Gemeinderat und Verwaltung haben somit einen umfassenden Überblick über Umfang und Höhe der einzelnen Budgets.

2. Bestimmungen zur Budgetierung

2.1 Folgende Fachbereiche, Fachabteilungen und Ämter werden budgetiert:

| Kurzbezeichnung | Bewirtschaftende Stelle |
|------------------------|---|
| 1 | Fachbereich Interne Dienste |
| 2 | Fachbereich Finanzen |
| 3 | Fachbereich Bürgerdienste |
| 4 | Fachbereich Kultur |
| 5 | Fachbereich Familie, Schule, Sport und Soziales |
| 6 | Fachbereich Bauen und Vermessen |
| 7 | Fachbereich Planen Entwickeln Liegenschaften |
| 8 | Fachbereich Hochbau und Gebäudewirtschaft |
| 9 | Fachbereich Tiefbau |
| 14 | Rechnungsprüfungsamt |
| 001 | Öffentlichkeitsarbeit |
| 002 | Gleichstellung |
| 003 | Umwelt und Klimaschutz |
| 015 | Bürgerschaftliches Engagement, Familie und Senioren |
| 030 | Rechtsabteilung |
| 900 | Personalvertretung der Stadt |

2.2 Bildung von Budgets der Fachbereiche, Fachabteilungen und Ämter

Jedem der oben aufgeführten Fachbereiche, Fachabteilungen und Ämter stehen die zur Bewirtschaftung zugewiesenen Haushaltsstellen des Verwaltungs- und Vermögenshaushalts als Budget zur Verfügung.

a) Budget innerhalb des Verwaltungshaushalts:

Zum Budget einer Organisationseinheit zählen folgende Einnahme- und Ausgabearten:

- Budgetart Einnahmen (EIN)
Einnahmen aus Verwaltung und Betrieb (Untergruppe 110 -179) einschließlich der Ersätze von den Eigenbetrieben (Untergruppe 1653-1655).

Für den **Fachbereich Bürgerdienste** zusätzlich Verwaltungsgebühren des Standesamts (Haushaltsstelle 1.0510.1000.000),

- | | |
|---|-----------------------------|
| • Budgetart Personalausgaben (Hauptgruppe 4) | Kurzbezeichnung PA |
| • Budgetart Sachausgaben (Untergruppe 5000 bis 6789) | Kurzbezeichnung SA |
| • Budgetart Leistungen der Stadtbaubetriebe (Untergruppe 6753) | Kurzbezeichnung LSBT |
| • Budgetart Leistungen des Entsorgungsbetriebes (Untergruppe 6755) | Kurzbezeichnung LEBT |
| • Leistungen des Kopiercenters (Untergruppe 6795) | Kurzbezeichnung LKC |
| • Budgetart Zuweisungen und Zuschüsse an Dritte (Hauptgruppe 7) | Kurzbezeichnung ZU |

Vom Budget des Verwaltungshaushalts sind folgende Einnahmen- und Ausgabearten ausgenommen:

- Die Verfügungsmittel des Oberbürgermeisters 1.0000.6600.000
- Innere Verrechnungen mit der Untergruppe 169 und 679 (mit Ausnahme der Leistungen an das Kopiercenter, Untergruppe 6795, siehe oben),
- Sammelnachweis 2 (Unterhaltung der Grundstücke, Untergruppe 5009)
- Sammelnachweis 6 (Geschäftsausgaben, Untergruppe 6500)
- alle Einnahmen und Ausgaben aus dem Einzelplan 9
- alle Zuschüsse (Hauptgruppe 7) an die Eigenbetriebe und die Gesellschaften, an denen die Stadt beteiligt ist.
- für den Fachbereich Bürgerdienste die Haushaltsstellen 1.0230.6550.000 Gerichtskosten sowie die Haushaltsstelle 1.0230.1680.000 Erstattung von Gerichtskosten.

b) Budget innerhalb des Vermögenshaushalts:

Zum Budget einer Organisationseinheit zählt folgende Ausgabeart:

- Ausgaben für die Anschaffung von beweglichen Vermögensgegenständen (Untergruppe 935).

2.3 Deckungsfähigkeit der unter 2.2 aufgeführten Mittel

a) Deckungsfähigkeit der Budgetmittel innerhalb des Verwaltungshaushalts:

Die Einnahmen und Ausgaben einer budgetverwaltenden Stelle sind unecht deckungsfähig bzw. gegenseitig deckungsfähig. Mehreinnahmen und Wenigerausgaben berechtigen innerhalb eines Budgets zu Mehrausgaben. Wenigereinnahmen sind durch Wenigerausgaben auszugleichen.

Für Zuweisungen und Zuschüsse an Dritte (Hauptgruppe 7) gilt die einseitige Deckungsfähigkeit, d.h. diese Ausgaben sind innerhalb eines Budgets ausschließlich deckungsberechtigt. Zuweisungen und Zuschüsse dürfen nicht für Personal- oder Sachausgaben verwendet werden.

Eine einseitige Deckungsfähigkeit gilt ebenfalls für die Ersätze an die Eigenbetriebe (Untergruppe 675) und die Leistungen der Hausdruckerei (Untergruppe 6795). Innerhalb eines Amtsbudgets sind diese Ausgaben ausschließlich deckungsberechtigt, d.h. sie dürfen nicht für Personal-, andere Sachausgaben oder Zuweisungen und Zuschüsse verwendet werden. Budgetumschichtungen innerhalb dieser beiden Untergruppen sind je Amtsbudget zulässig (gegenseitige Deckungsfähigkeit).

Sonderregelung bei der unechten Deckungsfähigkeit für den Fachbereich Bürgerdienste: Mehreinnahmen bei Einnahmen aus Geldbußen und Verwarnungsgelder (Haushaltsstelle 1.1100.2600.000) dürfen nur in Höhe von 25 % für Mehrausgaben innerhalb des Fachbereichsbudgets verwendet werden.

b) Deckungsfähigkeit der Budgetmittel innerhalb des Vermögenshaushalts:

Die Ausgabeansätze der Budgets im Vermögenshaushalt für die Anschaffung von beweglichen Vermögensgegenständen sind gegenseitig deckungsfähig.

c) Deckungsfähigkeit der Budgetmittel zwischen Verwaltungs- und Vermögenshaushalt:

Ausgaben der Budgets im Verwaltungshaushalt sind mit Ausgaben der Budgets im Vermögenshaushalt einseitig deckungsfähig, d.h. Wenigerausgaben des Verwaltungshaushalts können für Mehrausgaben des Vermögenshaushalts verwendet werden. Die einseitige Deckungsfähigkeit ist auf 20.000 € pro Jahr und Fachabteilung bzw. Amt. beschränkt. Über diesen Betrag hinausgehende Budgetverstärkungen sind als über- oder außerplanmäßige Ausgaben nach § 84 GemO zu behandeln.

d) Deckungsfähigkeit innerhalb des Dezernatsbudgets:

Sofern die Budgetmittel einer budgetverwaltenden Stelle (Fachbereich, Stabsstelle oder Amt) nicht ausreichen, können diese durch Mittel einer anderen budgetverwaltenden Stelle aus dem gleichen Dezernat verstärkt werden.

Die in den einzelnen Unterabschnitten angebrachten Deckungsvermerke gelten zusätzlich zu den oben genannten Bestimmungen.

2.4 Übertragbarkeit der Mittel:

Die Ausgaben der Budgets innerhalb des Verwaltungshaushalts werden für übertragbar erklärt. Die Mittel des Vermögenshaushalts sind kraft Gesetzes übertragbar. Gemäß § 19 Abs. 2 GemO bleiben die Ausgabeansätze des Budgets bis längstens zwei Jahre nach Schluss des Haushaltsjahres verfügbar.

Sofern der Haushaltsausgleich nicht gefährdet ist, können die nicht verbrauchten Mittel sämtlicher Budgets im Verwaltungshaushalt bis zu einem Gesamtbetrag von 1.000.000 € in das Folgejahr übertragen werden. Unter derselben Voraussetzung können darüber hinaus die im Verwaltungshaushalt am Jahresende gebundenen Mittel der Budgets übertragen werden.

Soweit Überschreitungen der Budgets nicht innerhalb des übergeordneten Dezernats ausgeglichen werden können, werden diese als negative Vorträge ins Folgejahr übernommen.

3. Deckungsvermerke außerhalb der Budgetierung

Für alle Haushaltsstellen, die nicht zum Budget gehören, gelten die gesondert angebrachten Haushaltsvermerke. Dies gilt insbesondere für die Haushaltsstellen des Vermögenshaushalts.

Ämterbudgets im Verwaltungshaushalt

Übersicht über die Budgets des Verwaltungshaushalts

nach bewirtschaftenden Stellen und Budgetart

Dezernat 00

Oberbürgermeister Boris Palmer

| 001 Öffentlichkeitsarbeit | Plan 2009 | Plan 2008 | Budgetrelevante Haushaltsstellen (unecht bzw. gegenseitig deckungsfähig) | | | | |
|--|------------------|------------------|--|-----------------|-----------------|-----------------|-----------------|
| Einnahmen (EIN) | -200 € | -50 € | 1.0240.1560.000 | | | | |
| Personalausgaben (PA) | 141.030 € | 114.850 € | 1.0240.4000.000 | | | | |
| Sachausgaben (SA) | 59.120 € | 84.050 € | 1.0240.5620.000 | 1.0240.6300.000 | 1.0240.6301.000 | 1.0240.5700.000 | 1.0240.6410.000 |
| Ersätze Kopiercenter (LKC) | 25.000 € | 21.000 € | 1.0240.6795.000 | | | | |
| | 224.950 € | 219.850 € | | | | | |

| 002 Gleichstellung | Plan 2009 | Plan 2008 | Budgetrelevante Haushaltsstellen (unecht bzw. gegenseitig deckungsfähig) | | | | |
|-------------------------------------|------------------|------------------|--|-----------------|-----------------|-----------------|-----------------|
| Einnahmen (EIN) | -730 € | -730 € | 1.0550.1653.000 | 1.0550.1655.000 | | | |
| Personalausgaben (PA) | 126.180 € | 90.470 € | 1.0550.4000.000 | 1.0551.4000.000 | | | |
| Sachausgaben (SA) | 76.060 € | 12.740 € | 1.0550.5220.000 | 1.0550.5620.000 | 1.0550.6300.000 | 1.0550.6630.000 | 1.0551.5620.000 |
| Zuschüsse (ZU) | 203.610 € | 178.610 € | 1.0551.6300.000 | 1.0551.6630.000 | 1.0550.5430.000 | 1.0550.5700.000 | 1.0550.6410.000 |
| Ersätze Kopiercenter (LKC) | 15.570 € | 13.000 € | 1.0551.5700.000 | | | | |
| | 420.690 € | 294.090 € | | | | | |

| 003 Umwelt- und Klimaschutz | Plan 2009 | Plan 2008 | Budgetrelevante Haushaltsstellen (unecht bzw. gegenseitig deckungsfähig) | | | | |
|--|------------------|------------------|--|-----------------|-----------------|-----------------|-----------------|
| Einnahmen (EIN) | -410 € | -410 € | 1.1200.1620.000 | | | | |
| Personalausgaben (PA) | 161.100 € | 116.660 € | 1.1200.4000.000 | | | | |
| Sachausgaben (SA) | 22.730 € | 30.940 € | 1.1200.5620.000 | 1.1200.6020.000 | 1.1200.6300.000 | 1.1200.6610.000 | 1.1200.6632.000 |
| Zuschüsse (ZU) | 20.000 € | 20.000 € | 1.1200.5430.000 | 1.1200.5700.000 | 1.1200.6410.000 | | |
| Ersätze SBT (LSBT) | 50 € | 50 € | 1.5200.7000.000 | | | | |
| Ersätze Kopiercenter (LKC) | 3.310 € | 5.000 € | 1.1200.6753.000 | | | | |
| | 206.780 € | 172.240 € | | | | | |

| 030 Rechtsabteilung | Plan 2009 | Plan 2008 | Budgetrelevante Haushaltsstellen (unecht bzw. gegenseitig deckungsfähig) | | | | |
|--------------------------------------|------------------|------------------|--|-----------------|-----------------|-----------------|--|
| Personalausgaben (PA) | 267.260 € | 164.090 € | 1.0230.4000.000 | | | | |
| Sachausgaben (SA) | 7.140 € | 5.610 € | 1.0230.5620.000 | 1.0230.5430.000 | 1.0230.5700.000 | 1.0230.6410.000 | |
| Ersätze Kopiercenter (LKC) | 430 € | 400 € | 1.0230.6795.000 | | | | |
| | 274.830 € | 170.100 € | | | | | |

| 0810 Ämterübergreifendes Budget | Plan 2009 | Plan 2008 | Budgetrelevante Haushaltsstellen (unecht bzw. gegenseitig deckungsfähig) | | | | |
|--|--------------------|--------------------|--|-----------------|-----------------|-----------------|-----------------|
| Einnahmen (EIN) | -468.380 € | -374.320 € | 1.0810.1641.000 | 1.0810.1653.000 | 1.0810.1654.000 | 1.0810.1655.000 | 1.0810.1670.000 |
| Personalausgaben (PA) | 2.682.600 € | 2.697.410 € | 1.0810.1710.000 | 1.0810.1740.000 | 1.3210.1670.000 | 1.4300.1654.000 | 1.5611.1650.000 |
| Sachausgaben (SA) | 210.830 € | 203.010 € | 1.0810.4000.000 | 1.3210.4000.000 | 1.4300.4000.000 | 1.5611.4000.000 | |
| Ersätze Kopiercenter (LKC) | 5.310 € | 5.800 € | 1.0810.5620.000 | 1.0810.5430.000 | 1.0810.6410.000 | 1.0810.6430.000 | |
| | 2.430.360 € | 2.531.900 € | | | | | |

| 900 Personalvertretung | Plan 2009 | Plan 2008 | Budgetrelevante Haushaltsstellen (unecht bzw. gegenseitig deckungsfähig) | | | | |
|---|------------------|------------------|--|-----------------|-----------------|-----------------|-----------------|
| Einnahmen (EIN) | -17.590 € | -17.590 € | 1.0800.1653.000 | 1.0800.1655.000 | | | |
| Personalausgaben (PA) | 179.310 € | 150.610 € | 1.0800.4000.000 | | | | |
| Sachausgaben (SA) | 21.930 € | 21.890 € | 1.0800.5220.000 | 1.0800.5620.000 | 1.0800.5630.000 | 1.0800.5430.000 | 1.0800.5700.000 |
| Ersätze SBT (LSBT) | 800 € | 500 € | 1.0800.6410.000 | | | | |
| Ersätze Kopiercenter (LKC) | 5.600 € | 8.000 € | 1.0800.6753.000 | | | | |
| | 190.050 € | 163.410 € | | | | | |

| 004 KC Bürgersch. Engagement | Plan 2009 | Plan 2008 | Budgetrelevante Haushaltsstellen (unecht bzw. gegenseitig deckungsfähig) | | | | |
|---|------------------|------------------|--|-----------------|-----------------|-----------------|--|
| Personalausgaben (PA) | 0 € | 55.910 € | 1.0040.4000.000 | | | | |
| Sachausgaben (SA) | 0 € | 6.350 € | 1.0040.5620.000 | 1.0040.5820.000 | 1.0040.5700.000 | 1.0040.6410.000 | |
| Zuschüsse (ZU) | 0 € | 11.000 € | 1.0040.7170.000 | 1.0040.7181.000 | | | |
| Ersätze Kopiercenter (LKC) | 0 € | 500 € | 1.0040.6795.000 | | | | |
| | 0 € | 73.760 € | | | | | |

| 008 Führungsunterstützung | Plan 2009 | Plan 2008 | Budgetrelevante Haushaltsstellen (unecht bzw. gegenseitig deckungsfähig) | | | | |
|--|------------------|------------------|--|-----------------|-----------------|-----------------|-----------------|
| Personalausgaben (PA) | 0 € | 210.170 € | 1.0080.4000.000 | | | | |
| Sachausgaben (SA) | 0 € | 14.230 € | 1.0080.5220.000 | 1.0080.5620.000 | 1.0080.6650.000 | 1.0080.5430.000 | 1.0080.5700.000 |
| Ersätze Kopiercenter (LKC) | 0 € | 1.000 € | 1.0080.6410.000 | | | | |
| | 0 € | 225.400 € | 1.0080.6795.000 | | | | |

Fachbereich 1 Interne Dienste

| 10 FAB Kommunales | Plan 2009 | Plan 2008 | Budgetrelevante Haushaltsstellen (unecht bzw. gegenseitig deckungsfähig) | | | | |
|------------------------------|--------------------|--------------------|---|-----------------|-----------------|-----------------|-----------------|
| Einnahmen (EIN) | -243.920 € | -163.370 € | 1.0000.1500.000 | 1.0200.1300.000 | 1.0200.1420.000 | 1.0200.1560.000 | 1.0200.1650.000 |
| | | | 1.0200.1653.000 | 1.0200.1654.000 | 1.0200.1655.000 | 1.0200.1680.000 | 1.0200.1712.000 |
| | | | 1.0520.1610.000 | | | | |
| Personalausgaben (PA) | 2.146.730 € | 1.916.410 € | 1.0000.4000.000 | 1.0200.4000.000 | 1.0520.4000.000 | | |
| | | | 1.0000.5220.000 | 1.0000.5620.000 | 1.0000.5830.000 | 1.0000.6302.000 | 1.0000.6610.000 |
| | | | 1.0000.6620.000 | 1.0200.5220.000 | 1.0200.5224.000 | 1.0200.5225.000 | 1.0200.5310.000 |
| | | | 1.0200.5450.000 | 1.0200.5500.000 | 1.0200.5600.000 | 1.0200.5620.000 | 1.0200.5770.000 |
| | | | 1.0200.5830.000 | 1.0200.6610.000 | 1.0200.6680.000 | 1.0520.5714.000 | 1.7900.6300.000 |
| | | | 1.7900.6610.000 | 1.7900.6780.000 | 1.0000.5430.000 | 1.0000.5700.000 | 1.0000.6410.000 |
| | | | 1.0200.5430.000 | 1.0200.5700.000 | 1.0200.6410.000 | 1.0201.5700.000 | 1.0203.5700.000 |
| | | | 1.0204.5700.000 | 1.0205.5700.000 | 1.0206.5700.000 | 1.0207.5700.000 | 1.0208.5700.000 |
| | | | 1.0209.5700.000 | 1.0520.5430.000 | 1.0520.5700.000 | 1.0520.6410.000 | |
| Ersätze SBT (LSBT) | 67.400 € | 52.500 € | 1.0000.6753.000 | 1.0200.6753.000 | 1.0520.6753.000 | | |
| Ersätze Kopiercenter (LKC) | 67.510 € | 50.130 € | 1.0000.6795.000 | 1.0200.6795.000 | 1.0520.6795.000 | | |
| | 2.564.290 € | 2.364.620 € | | | | | |

| 107 Geschäftsstelle Lustnau | Plan 2009 | Plan 2008 | Budgetrelevante Haushaltsstellen (unecht bzw. gegenseitig deckungsfähig) | | | | |
|--|------------------|------------------|---|-----------------|--|--|--|
| Einnahmen (EIN) | -2.000 € | -2.000 € | 1.0201.1560.000 | | | | |
| Personalausgaben (PA) | 114.280 € | 114.240 € | 1.0201.4000.000 | | | | |
| Sachausgaben (SA) | 2.900 € | 2.850 € | 1.0201.5710.000 | 1.0201.6680.000 | | | |
| Ersätze Kopiercenter (LKC) | 350 € | 400 € | 1.0201.6795.000 | | | | |
| | 115.530 € | 115.490 € | | | | | |

| 108 Geschäftsstelle Derendingen | Plan 2009 | Plan 2008 | Budgetrelevante Haushaltsstellen (unecht bzw. gegenseitig deckungsfähig) | | | | |
|--|------------------|------------------|---|-----------------|-----------------|-----------------|--|
| Einnahmen (EIN) | -2.000 € | -1.900 € | 1.0202.1560.000 | | | | |
| Personalausgaben (PA) | 93.560 € | 87.350 € | 1.0202.4000.000 | | | | |
| Sachausgaben (SA) | 57.100 € | 56.500 € | 1.0202.5710.000 | 1.0202.6580.000 | 1.0202.6582.000 | 1.0202.6680.000 | |
| Ersätze SBT (LSBT) | 600 € | 500 € | 1.0202.6753.000 | | | | |
| Ersätze Kopiercenter (LKC) | 270 € | 400 € | 1.0202.6795.000 | | | | |
| | 149.530 € | 142.850 € | | | | | |

| 1002 Verwaltungsstelle Weilheim | Plan 2009 | Plan 2008 | Budgetrelevante Haushaltsstellen (unecht bzw. gegenseitig deckungsfähig) | | | | |
|--|------------------|------------------|---|-----------------|-----------------|--|--|
| Einnahmen (EIN) | -8.700 € | -8.000 € | 1.0209.1300.000 | 1.0209.1560.000 | | | |
| Personalausgaben (PA) | 55.180 € | 57.570 € | 1.0209.4000.000 | | | | |
| Sachausgaben (SA) | 4.700 € | 4.500 € | 1.0209.5830.000 | 1.0209.6300.000 | 1.0209.6680.000 | | |
| Ersätze SBT (LSBT) | 15.600 € | 14.500 € | 1.0209.6753.000 | | | | |
| Ersätze Kopiercenter (LKC) | 6.670 € | 7.000 € | 1.0209.6795.000 | | | | |
| | 73.450 € | 75.570 € | | | | | |

| 1003 Verwaltungsstelle Kilchberg | Plan 2009 | Plan 2008 | Budgetrelevante Haushaltsstellen (unecht bzw. gegenseitig deckungsfähig) | | | | |
|---|------------------|------------------|---|-----------------|--|--|--|
| Einnahmen (EIN) | -3.800 € | -3.800 € | 1.0206.1300.000 | 1.0206.1560.000 | | | |
| Personalausgaben (PA) | 46.720 € | 49.810 € | 1.0206.4000.000 | | | | |
| Sachausgaben (SA) | 2.400 € | 2.400 € | 1.0206.5830.000 | 1.0206.6680.000 | | | |
| Ersätze SBT (LSBT) | 6.600 € | 6.000 € | 1.0206.6753.000 | | | | |
| Ersätze Kopiercenter (LKC) | 6.580 € | 4.500 € | 1.0206.6795.000 | | | | |
| | 58.500 € | 58.910 € | | | | | |

| 1004 Verwaltungsstelle Bühl | Plan 2009 | Plan 2008 | Budgetrelevante Haushaltsstellen (unecht bzw. gegenseitig deckungsfähig) | | | | |
|--|------------------|------------------|---|-----------------|--|--|--|
| Einnahmen (EIN) | -1.550 € | -1.450 € | 1.0203.1100.000 | 1.0203.1560.000 | | | |
| Personalausgaben (PA) | 86.450 € | 89.880 € | 1.0203.4000.000 | | | | |
| Sachausgaben (SA) | 3.800 € | 3.420 € | 1.0203.5830.000 | 1.0203.6680.000 | | | |
| Ersätze SBT (LSBT) | 1.100 € | 1.000 € | 1.0203.6753.000 | | | | |
| Ersätze Kopiercenter (LKC) | 350 € | 400 € | 1.0203.6795.000 | | | | |
| | 90.150 € | 93.250 € | | | | | |

| 1005 Verwaltungsstelle Hirschau | Plan 2009 | Plan 2008 | Budgetrelevante Haushaltsstellen (unecht bzw. gegenseitig deckungsfähig) | | | | |
|--|------------------|------------------|---|-----------------|-----------------|-----------------|-----------------|
| Einnahmen (EIN) | -19.000 € | -19.350 € | 1.0205.1300.000 | 1.0205.1310.000 | 1.0205.1430.000 | 1.0205.1560.000 | 1.0205.1780.000 |
| Personalausgaben (PA) | 93.700 € | 94.870 € | 1.0205.4000.000 | | | | |
| Sachausgaben (SA) | 5.000 € | 5.000 € | 1.0205.5830.000 | 1.0205.6680.000 | | | |
| Ersätze SBT (LSBT) | 1.300 € | 1.200 € | 1.0205.6753.000 | | | | |
| Ersätze Kopiercenter (LKC) | 16.040 € | 15.500 € | 1.0205.6795.000 | | | | |
| | 97.040 € | 97.220 € | | | | | |

| 1006 Verwaltungsstelle Unterjesingen | Plan 2009 | Plan 2008 | Budgetrelevante Haushaltsstellen (unecht bzw. gegenseitig deckungsfähig) | | | | |
|---|------------------|------------------|---|-----------------|--|--|--|
| Einnahmen (EIN) | -13.350 € | -13.350 € | 1.0208.1300.000 | 1.0208.1560.000 | | | |
| Personalausgaben (PA) | 112.850 € | 116.380 € | 1.0208.4000.000 | | | | |
| Sachausgaben (SA) | 3.300 € | 2.800 € | 1.0208.5830.000 | 1.0208.6680.000 | | | |
| Ersätze SBT (LSBT) | 6.100 € | 1.000 € | 1.0208.6753.000 | | | | |
| Ersätze Kopiercenter (LKC) | 8.440 € | 9.000 € | 1.0208.6795.000 | | | | |

| | | |
|--|-----------|-----------|
| | 117.340 € | 115.830 € |
|--|-----------|-----------|

| 1007 Verwaltungsstelle Hagelloch | Plan 2009 | Plan 2008 | Budgetrelevante Haushaltsstellen (unecht bzw. gegenseitig deckungsfähig) | | | | |
|---|------------------|------------------|--|-----------------|-----------------|--|--|
| Einnahmen (EIN) | -600 € | -1.400 € | 1.0204.1310.000 | 1.0204.1560.000 | | | |
| Personalausgaben (PA) | 99.200 € | 97.000 € | 1.0204.4000.000 | | | | |
| Sachausgaben (SA) | 3.100 € | 6.100 € | 1.0204.5830.000 | 1.0204.6030.000 | 1.0204.6680.000 | | |
| Ersätze SBT (LSBT) | 600 € | 500 € | 1.0204.6753.000 | | | | |
| Ersätze Kopiercenter (LKC) | 410 € | 400 € | 1.0204.6795.000 | | | | |
| | 102.710 € | 102.600 € | | | | | |

| 1008 Verwaltungsstelle Bebenhausen | Plan 2009 | Plan 2008 | Budgetrelevante Haushaltsstellen (unecht bzw. gegenseitig deckungsfähig) | | | | |
|---|------------------|------------------|--|-----------------|-----------------|--|--|
| Einnahmen (EIN) | -1.000 € | -1.000 € | 1.0210.1300.000 | 1.0210.1411.000 | 1.0210.1560.000 | | |
| Personalausgaben (PA) | 22.500 € | 21.800 € | 1.0210.4000.000 | | | | |
| Sachausgaben (SA) | 1.400 € | 1.200 € | 1.0210.5830.000 | 1.0210.6680.000 | | | |
| Ersätze SBT (LSBT) | 600 € | 500 € | 1.0210.6753.000 | | | | |
| Ersätze Kopiercenter (LKC) | 1.450 € | 1.500 € | 1.0210.6795.000 | | | | |
| | 24.950 € | 24.000 € | | | | | |

| 1009 Verwaltungsstelle Pfrondorf | Plan 2009 | Plan 2008 | Budgetrelevante Haushaltsstellen (unecht bzw. gegenseitig deckungsfähig) | | | | |
|---|------------------|------------------|--|-----------------|--|--|--|
| Einnahmen (EIN) | -23.500 € | -23.100 € | 1.0207.1300.000 | 1.0207.1560.000 | | | |
| Personalausgaben (PA) | 111.740 € | 105.300 € | 1.0207.4000.000 | | | | |
| Sachausgaben (SA) | 4.000 € | 4.000 € | 1.0207.5830.000 | 1.0207.6680.000 | | | |
| Ersätze SBT (LSBT) | 1.300 € | 1.200 € | 1.0207.6753.000 | | | | |
| Ersätze Kopiercenter (LKC) | 15.860 € | 16.000 € | 1.0207.6795.000 | | | | |
| | 109.400 € | 103.400 € | | | | | |

| 11 FAB Personal und Organisation | Plan 2009 | Plan 2008 | Budgetrelevante Haushaltsstellen (unecht bzw. gegenseitig deckungsfähig) | | | | |
|---|------------------|------------------|--|-----------------|-----------------|-----------------|-----------------|
| Einnahmen (EIN) | -56.440 € | -49.940 € | 1.0220.1653.000 | 1.0220.1655.000 | 1.0220.1680.000 | 1.0220.1681.000 | |
| Personalausgaben (PA) | 577.680 € | 453.160 € | 1.0220.4000.000 | | | | |
| Sachausgaben (SA) | 7.880 € | 7.360 € | 1.0220.5220.000 | 1.0220.5620.000 | 1.0220.6010.000 | 1.0220.5430.000 | 1.0220.5700.000 |
| Ersätze Kopiercenter (LKC) | 7.560 € | 8.500 € | 1.0220.6795.000 | | | | |
| | 536.680 € | 419.080 € | | | | | |

| 111 Lohn und Gehalt | Plan 2009 | Plan 2008 | Budgetrelevante Haushaltsstellen (unecht bzw. gegenseitig deckungsfähig) | | | | |
|--------------------------------------|------------------|------------------|--|-----------------|-----------------|-----------------|-----------------|
| Einnahmen (EIN) | -84.680 € | -81.170 € | 1.0221.1653.000 | 1.0221.1655.000 | 1.0221.1680.000 | | |
| Personalausgaben (PA) | 317.280 € | 302.710 € | 1.0221.4000.000 | | | | |
| Sachausgaben (SA) | 10.890 € | 10.770 € | 1.0221.5220.000 | 1.0221.5620.000 | 1.0221.6500.000 | 1.0221.5430.000 | 1.0221.5700.000 |
| Ersätze Kopiercenter (LKC) | 1.610 € | 2.000 € | 1.0221.6410.000 | | | | |
| | 245.100 € | 234.310 € | | | | | |

| 12 FAB Informationstechnik | Plan 2009 | Plan 2008 | Budgetrelevante Haushaltsstellen (unecht bzw. gegenseitig deckungsfähig) | | | | |
|---|--------------------|--------------------|--|-----------------|-----------------|-----------------|-----------------|
| Einnahmen (EIN) | -65.500 € | -69.500 € | 1.0610.1300.000 | 1.0610.1653.000 | 1.0610.1655.000 | | |
| Personalausgaben (PA) | 715.790 € | 660.540 € | 1.0610.4000.000 | | | | |
| Sachausgaben (SA) | 1.538.070 € | 1.518.400 € | 1.0610.5220.000 | 1.0610.5225.000 | 1.0610.5310.000 | 1.0610.5320.000 | 1.0610.5620.000 |
| | | | 1.0610.5710.000 | 1.0610.6010.000 | 1.0610.6011.000 | 1.0610.6500.000 | 1.0610.6510.000 |
| Ersätze Kopiercenter (LKC) | 810 € | 1.100 € | 1.0610.6780.000 | 1.0610.5430.000 | 1.0610.5700.000 | 1.0610.6410.000 | |
| | | | 1.0610.6795.000 | | | | |
| | 2.189.170 € | 2.110.540 € | | | | | |

| 123 Kopiercenter | Plan 2009 | Plan 2008 | Budgetrelevante Haushaltsstellen (unecht bzw. gegenseitig deckungsfähig) | | | | |
|-----------------------------------|------------------|------------------|--|-----------------|-----------------|-----------------|-----------------|
| Einnahmen (EIN) | -16.700 € | -16.710 € | 1.0620.1350.000 | 1.0620.1653.000 | 1.0620.1654.000 | 1.0620.1655.000 | |
| Personalausgaben (PA) | 140.020 € | 130.720 € | 1.0620.4000.000 | | | | |
| Sachausgaben (SA) | 150.370 € | 141.210 € | 1.0620.5220.000 | 1.0620.5330.000 | 1.0620.5730.000 | 1.0620.6010.000 | 1.0620.6500.000 |
| Ersätze Kopiercenter (LKC) | 8.000 € | 8.000 € | 1.0620.5430.000 | 1.0620.6410.000 | | | |
| | | | 1.0620.6795.000 | | | | |
| | 281.690 € | 263.220 € | | | | | |

| FB 1 Gesamt | Plan 2009 | Plan 2008 |
|------------------------------|--------------------|--------------------|
| Einnahmen (EIN) | -542.740 € | -456.040 € |
| Personalausgaben (PA) | 4.733.680 € | 4.297.740 € |
| Sachausgaben (SA) | 2.321.480 € | 2.275.460 € |
| Ersätze SBT (LSBT) | 101.200 € | 78.900 € |
| Ersätze Kopiercenter (LKC) | 141.910 € | 124.830 € |
| | 6.755.530 € | 6.320.890 € |

Fachbereich 1 umfasst die bewirtschaftenden Stellen:
10, 107, 108, 1002, 1003, 1004, 1005, 1006, 1007, 1008, 1009, 11, 111, 12, 123

| 14 | Plan 2009 | Plan 2008 | Budgetrelevante Haushaltsstellen (unecht bzw. gegenseitig deckungsfähig) | | | | |
|-----------------------------|------------------|------------------|--|-----------------|-----------------|-----------------|-----------------|
| Rechnungsprüfungsamt | | | | | | | |
| Einnahmen (EIN) | -63.800 € | -65.800 € | 1.0100.1653.000 | 1.0100.1655.000 | 1.0100.1660.000 | | |
| Personalausgaben (PA) | 435.830 € | 411.660 € | 1.0100.4000.000 | | | | |
| Sachausgaben (SA) | 10.450 € | 10.430 € | 1.0100.5220.000 | 1.0100.5620.000 | 1.0100.6550.000 | 1.0100.5430.000 | 1.0100.5700.000 |
| Ersätze Kopiercenter (LKC) | 1.240 € | 1.100 € | 1.0100.6410.000 | | | | |
| | 383.720 € | 357.390 € | 1.0100.6795.000 | | | | |

Fachbereich 4 Kultur

| 4 | Plan 2009 | Plan 2008 | Budgetrelevante Haushaltsstellen (unecht bzw. gegenseitig deckungsfähig) | | | | |
|----------------------------|--------------------|--------------------|--|-----------------|-----------------|-----------------|-----------------|
| Fachbereich Kultur | | | | | | | |
| Einnahmen (EIN) | -141.500 € | -131.500 € | 1.3000.1300.000 | 1.3010.1500.000 | 1.3213.1100.000 | 1.3400.1110.000 | 1.3400.1780.000 |
| Personalausgaben (PA) | 595.090 € | 559.590 € | 1.3410.1130.000 | 1.3550.1100.000 | | | |
| Sachausgaben (SA) | 326.830 € | 290.500 € | 1.3000.4000.000 | 1.3213.4000.000 | 1.3400.4000.000 | 1.3550.4000.000 | |
| | | | 1.3000.5220.000 | 1.3000.5620.000 | 1.3000.6010.000 | 1.3000.6300.000 | 1.3000.6610.000 |
| | | | 1.3010.5800.000 | 1.3010.5801.000 | 1.3010.5802.000 | 1.3010.5803.000 | 1.3010.5804.000 |
| | | | 1.3010.5805.000 | 1.3213.5811.000 | 1.3213.5812.000 | 1.3213.6010.000 | 1.3213.6610.000 |
| | | | 1.3400.5760.000 | 1.3400.6100.000 | 1.3400.6610.000 | 1.3410.5840.000 | 1.3410.6100.000 |
| | | | 1.3410.6101.000 | 1.3410.6610.000 | 1.3550.6300.000 | 1.3550.6610.000 | 1.3550.6680.000 |
| | | | 1.3650.5830.000 | 1.3700.5010.000 | 1.3000.5430.000 | 1.3000.5700.000 | 1.3000.6410.000 |
| | | | 1.3213.5430.000 | 1.3213.5700.000 | 1.3213.6410.000 | 1.3550.5430.000 | 1.3550.6410.000 |
| Zuschüsse (ZU) | 3.909.280 € | 3.589.230 € | 1.3700.5430.000 | | | | |
| Ersätze SBT (LSBT) | 19.000 € | 19.000 € | 1.3010.7010.000 | 1.3210.7000.000 | 1.3310.7010.000 | 1.3310.7020.000 | 1.3310.7025.000 |
| | | | 1.3310.7030.000 | 1.3310.7080.000 | 1.3330.7070.000 | 1.3330.7071.000 | 1.3400.7000.000 |
| Ersätze Kopiercenter (LKC) | 11.250 € | 14.000 € | 1.3400.7010.000 | 1.3400.7030.000 | 1.3400.7050.000 | 1.3400.7090.000 | 1.3410.7000.000 |
| | | | 1.3500.7010.000 | 1.3700.7010.000 | 1.3700.1710.000 | | |
| | 4.719.950 € | 4.340.820 € | 1.3400.6753.000 | 1.3410.6753.000 | | | |
| | | | 1.3000.6795.000 | 1.3213.6795.000 | | | |

| 41 | Plan 2009 | Plan 2008 | Budgetrelevante Haushaltsstellen (unecht bzw. gegenseitig deckungsfähig) | | | | |
|----------------------------|--------------------|--------------------|--|-----------------|-----------------|-----------------|-----------------|
| FAB Stadtbücherei | | | | | | | |
| Einnahmen (EIN) | -107.100 € | -106.300 € | 1.3520.1100.000 | 1.3520.1500.000 | 1.3520.1510.000 | 1.3520.1520.000 | 1.3520.1560.000 |
| Personalausgaben (PA) | 1.046.130 € | 906.070 € | 1.3521.1560.000 | | | | |
| Sachausgaben (SA) | 259.620 € | 233.650 € | 1.3520.4000.000 | 1.3521.4000.000 | | | |
| | | | 1.3520.5812.000 | 1.3520.5814.000 | 1.3520.6100.000 | 1.3520.6610.000 | 1.3520.5220.000 |
| Ersätze SBT (LSBT) | 1.000 € | 1.000 € | 1.3521.5812.000 | 1.3520.5430.000 | 1.3520.5700.000 | 1.3520.6410.000 | 1.3520.6520.000 |
| Ersätze Kopiercenter (LKC) | 10.620 € | 10.000 € | 1.3520.6753.000 | | | | |
| | 1.210.270 € | 1.044.420 € | 1.3520.6795.000 | | | | |

| 44 | Plan 2009 | Plan 2008 | Budgetrelevante Haushaltsstellen (unecht bzw. gegenseitig deckungsfähig) | | | | |
|----------------------------|------------------|------------------|--|-----------------|-----------------|-----------------|-----------------|
| FAB Stadtmuseum | | | | | | | |
| Einnahmen (EIN) | -17.000 € | -17.000 € | 1.3212.1100.000 | 1.3212.1300.000 | | | |
| Personalausgaben (PA) | 273.250 € | 240.690 € | 1.3212.4000.000 | | | | |
| Sachausgaben (SA) | 82.930 € | 79.350 € | 1.3212.5301.000 | 1.3212.5710.000 | 1.3212.5712.000 | 1.3212.5811.000 | 1.3212.5812.000 |
| | | | 1.3212.5813.000 | 1.3212.5815.000 | 1.3212.6010.000 | 1.3212.6610.000 | 1.3212.5430.000 |
| Ersätze Kopiercenter (LKC) | 3.430 € | 6.000 € | 1.3212.5700.000 | 1.3212.6410.000 | | | |
| | 342.610 € | 309.040 € | 1.3212.6795.000 | | | | |

| FB 4 | Plan 2009 | Plan 2008 | Bestehend aus: |
|----------------------------|--------------------|--------------------|-----------------------|
| Gesamt | | | 4, 41, 44 |
| Einnahmen (EIN) | -265.600 € | -254.800 € | |
| Personalausgaben (PA) | 1.914.470 € | 1.706.350 € | |
| Sachausgaben (SA) | 669.380 € | 603.500 € | |
| Zuschüsse (ZU) | 3.909.280 € | 3.589.230 € | |
| Ersätze SBT (LSBT) | 20.000 € | 20.000 € | |
| Ersätze Kopiercenter (LKC) | 25.300 € | 30.000 € | |
| | 6.272.830 € | 5.694.280 € | |

Dezernat 01

1. Bürgermeister Michael Lucke

| 015 BE, Familie und Senioren | Plan 2009 | Plan 2008 | Budgetrelevante Haushaltsstellen (unecht bzw. gegenseitig deckungsfähig) | | | | |
|---------------------------------|-----------|-----------|---|-----------------|-----------------|-----------------|-----------------|
| Personalausgaben (PA) | 122.290 € | 0 € | 1.0015.4000.000 | | | | |
| Sachausgaben (SA) | 38.260 € | 0 € | 1.0015.5620.000 | 1.0015.5761.000 | 1.0015.5820.000 | 1.0015.6010.000 | 1.0015.6630.000 |
| Zuschüsse (ZU) | 16.000 € | 0 € | 1.0015.5700.000 | 1.0015.6410.000 | | | |
| Ersätze Kopiercenter (LKC) | 340 € | 0 € | 1.0015.7170.000 | 1.0015.7181.000 | | | |
| | 176.890 € | 0 € | 1.0015.6795.000 | | | | |

Fachbereich 2 Finanzen

| 20 FAB Haushalt und Beteiligungen | Plan 2009 | Plan 2008 | Budgetrelevante Haushaltsstellen (unecht bzw. gegenseitig deckungsfähig) | | | | |
|--------------------------------------|-------------|--------------|---|-----------------|-----------------|-----------------|-----------------|
| Einnahmen (EIN) | -440.380 € | -1.417.760 € | 1.0310.1560.000 | 1.0310.1653.000 | 1.0310.1655.000 | 1.0320.1653.000 | 1.0320.1655.000 |
| | | | 1.0340.1653.000 | 1.0340.1655.000 | 1.6300.1655.000 | 1.6300.1710.000 | 1.6300.1711.000 |
| Personalausgaben (PA) | 656.730 € | 617.730 € | 1.6500.1710.000 | 1.6600.1710.000 | 1.6010.1700.000 | | |
| Sachausgaben (SA) | 91.010 € | 75.910 € | 1.0310.4000.000 | | | | |
| | | | 1.0310.5220.000 | 1.0310.5620.000 | 1.0310.6100.000 | 1.0310.6550.000 | 1.7950.6300.000 |
| Zuschüsse (ZU) | 373.200 € | 373.200 € | 1.7950.6320.000 | 1.7950.6610.000 | 1.7950.6620.000 | 1.0310.5430.000 | 1.0310.5700.000 |
| Ersätze SBT (LSBT) | 94.000 € | 94.000 € | 1.0310.6410.000 | 1.0320.5700.000 | 1.0340.5700.000 | | |
| Ersätze EBT (LEBT) | 1.176.000 € | 1.375.890 € | 1.0310.7180.000 | 1.1100.7190.000 | 1.5611.7150.000 | 1.5611.7150.300 | |
| Ersätze Kopiercenter (LKC) | 9.310 € | 9.400 € | 1.7500.6753.000 | | | | |
| | | | 1.6300.6755.000 | | | | |
| | | | 1.0310.6795.000 | 1.0320.6795.000 | 1.0340.6795.000 | | |
| | 1.959.870 € | 1.128.370 € | | | | | |

| 21 FAB Stadtkasse | Plan 2009 | Plan 2008 | Budgetrelevante Haushaltsstellen (unecht bzw. gegenseitig deckungsfähig) | | | | |
|-----------------------|-----------|-----------|---|-----------------|--|--|--|
| Einnahmen (EIN) | -2.400 € | -2.050 € | 1.0320.1500.000 | 1.0320.1560.000 | | | |
| Personalausgaben (PA) | 920.870 € | 865.740 € | 1.0320.4000.000 | | | | |
| Sachausgaben (SA) | 2.150 € | 2.150 € | 1.0320.5620.000 | 1.0320.6610.000 | | | |
| | 920.620 € | 865.840 € | | | | | |

| 22 FAB Steuern | Plan 2009 | Plan 2008 | Budgetrelevante Haushaltsstellen (unecht bzw. gegenseitig deckungsfähig) | | | | |
|-----------------------|-----------|-----------|---|--|--|--|--|
| Personalausgaben (PA) | 184.830 € | 177.740 € | 1.0340.4000.000 | | | | |
| Sachausgaben (SA) | 1.300 € | 1.300 € | 1.0340.5620.000 | | | | |
| Zuschüsse (ZU) | 1.400 € | 1.200 € | 1.7800.7180.000 | | | | |
| | 187.530 € | 180.240 € | | | | | |

| 23 FAB Erschließungsrecht | Plan 2009 | Plan 2008 | Budgetrelevante Haushaltsstellen (unecht bzw. gegenseitig deckungsfähig) | | | | |
|------------------------------|------------|------------|---|-----------------|-----------------|--|--|
| Einnahmen (EIN) | -101.900 € | -114.900 € | 1.7610.1100.000 | | | | |
| Sachausgaben (SA) | 74.430 € | 74.500 € | 1.7610.5400.000 | 1.7610.5480.000 | 1.7610.5430.000 | | |
| | -27.470 € | -40.400 € | | | | | |

| FB 2 Gesamt | Plan 2009 | Plan 2008 | Die Stadtkämmerei umfasst die bewirtschaftenden Stellen: 20, 21, 22, 23 | | | | |
|----------------------------|-------------|--------------|--|--|--|--|--|
| Einnahmen (EIN) | -544.680 € | -1.534.710 € | | | | | |
| Personalausgaben (PA) | 1.762.430 € | 1.661.210 € | | | | | |
| Sachausgaben (SA) | 168.890 € | 153.860 € | | | | | |
| Zuschüsse (ZU) | 374.600 € | 374.400 € | | | | | |
| Ersätze SBT (LSBT) | 94.000 € | 94.000 € | | | | | |
| Ersätze EBT (LEBT) | 1.176.000 € | 1.375.890 € | | | | | |
| Ersätze Kopiercenter (LKC) | 9.310 € | 9.400 € | | | | | |
| | 3.040.550 € | 2.134.050 € | | | | | |

Fachbereich 3 Bürgerdienste

| 3 | Plan 2009 | Plan 2008 | Budgetrelevante Haushaltsstellen (unecht bzw. gegenseitig deckungsfähig) | | | | |
|----------------------------|--------------------|--------------------|--|-----------------|-----------------|-----------------|-----------------|
| FB Bürgerdienste | | | | | | | |
| Einnahmen (EIN) | -10.000 € | -10.000 € | 1.1100.1560.000 | | | | |
| Personalausgaben (PA) | 3.222.210 € | 2.999.790 € | 1.1100.4000.000 | | | | |
| Sachausgaben (SA) | 66.120 € | 65.820 € | 1.1100.5220.000 | 1.1100.5620.000 | 1.1100.6584.000 | 1.1100.6610.000 | 1.7950.5110.000 |
| Zuschüsse (ZU) | 28.200 € | 28.200 € | 1.1100.5430.000 | 1.1100.5700.000 | 1.1100.6410.000 | | |
| Ersätze SBT (LSBT) | 52.750 € | 51.500 € | 1.1100.7010.000 | 1.1100.7110.000 | | | |
| Ersätze Kopiercenter (LKC) | 22.410 € | 22.000 € | 1.1100.6753.000 | 1.7930.6753.000 | | | |
| | 3.381.690 € | 3.157.310 € | | | | | |

| 31 | Plan 2009 | Plan 2008 | Budgetrelevante Haushaltsstellen (unecht bzw. gegenseitig deckungsfähig) | | | | |
|---------------------------|------------------|------------------|--|-----------------|-----------------|-----------------|--|
| FAB Straßenverkehr | | | | | | | |
| Sachausgaben (SA) | 85.000 € | 80.000 € | 1.1100.5221.000 | 1.1100.5600.000 | 1.1100.6120.000 | 1.1100.6200.000 | |
| | 85.000 € | 80.000 € | | | | | |

| 32 | Plan 2009 | Plan 2008 | Budgetrelevante Haushaltsstellen (unecht bzw. gegenseitig deckungsfähig) | | | | |
|--------------------------------|------------------|------------------|--|-----------------|-----------------|-----------------|-----------------|
| FAB Ordnung und Gewerbe | | | | | | | |
| Einnahmen (EIN) | -264.000 € | -284.000 € | 1.1100.1100.000 | 1.1100.1500.000 | 1.1100.1510.000 | | |
| Sachausgaben (SA) | 344.500 € | 370.500 € | 1.1100.5222.000 | 1.1100.6010.000 | 1.1100.6201.000 | 1.1100.6210.000 | 1.1100.6211.000 |
| | 80.500 € | 86.500 € | 1.1100.6230.000 | 1.7650.6080.000 | | | |

| 321 | Plan 2009 | Plan 2008 | Budgetrelevante Haushaltsstellen (unecht bzw. gegenseitig deckungsfähig) | | | | |
|--------------------|------------------|------------------|--|-----------------|-----------------|--|--|
| Märkte | | | | | | | |
| Einnahmen (EIN) | -102.500 € | -102.500 € | 1.7300.1100.000 | 1.7300.1560.000 | | | |
| Sachausgaben (SA) | 41.700 € | 41.700 € | 1.7300.5100.000 | 1.7300.5710.000 | 1.7300.6680.000 | | |
| Ersätze SBT (LSBT) | 6.500 € | 5.500 € | 1.7300.6753.000 | | | | |
| | -54.300 € | -55.300 € | | | | | |

| 322 | Plan 2009 | Plan 2008 | Budgetrelevante Haushaltsstellen (unecht bzw. gegenseitig deckungsfähig) | | | | |
|-----------------------------|------------------|------------------|--|--|--|--|--|
| Stoherkahnlegeplätze | | | | | | | |
| Einnahmen (EIN) | -11.200 € | -11.200 € | 1.7901.1100.000 | | | | |
| Sachausgaben (SA) | 2.500 € | 7.500 € | 1.7901.5000.000 | | | | |
| Ersätze SBT (LSBT) | 1.000 € | 1.000 € | 1.7901.6753.000 | | | | |
| | -7.700 € | -2.700 € | | | | | |

| 323 | Plan 2009 | Plan 2008 | Budgetrelevante Haushaltsstellen (unecht bzw. gegenseitig deckungsfähig) | | | | |
|-----------------------------|------------------|------------------|--|-----------------|--|--|--|
| Fest- und Messeplatz | | | | | | | |
| Einnahmen (EIN) | -85.000 € | -85.000 € | 1.7930.1420.000 | | | | |
| Sachausgaben (SA) | 10.000 € | 10.000 € | 1.7930.5000.000 | 1.7930.5480.000 | | | |
| | -75.000 € | -75.000 € | | | | | |

| 324 | Plan 2009 | Plan 2008 | Budgetrelevante Haushaltsstellen (unecht bzw. gegenseitig deckungsfähig) | | | | |
|-----------------------|--------------------|--------------------|--|-----------------|-----------------|-----------------|-----------------|
| Feuerwehr | | | | | | | |
| Einnahmen (EIN) | -479.350 € | -439.350 € | 1.1300.1560.000 | 1.1300.1600.000 | 1.1300.1621.000 | 1.1300.1622.000 | 1.1300.1680.000 |
| Personalausgaben (PA) | 794.000 € | 718.190 € | 1.1300.1710.000 | | | | |
| Sachausgaben (SA) | 734.230 € | 716.470 € | 1.1300.4000.000 | | | | |
| | | | 1.1300.5100.000 | 1.1300.5220.000 | 1.1300.5226.000 | 1.1300.5300.000 | 1.1300.5480.000 |
| | | | 1.1300.5500.000 | 1.1300.5510.000 | 1.1300.5600.000 | 1.1300.5620.000 | 1.1300.5624.000 |
| | | | 1.1300.5630.000 | 1.1300.5631.000 | 1.1300.5632.000 | 1.1300.5720.000 | 1.1300.6100.000 |
| | | | 1.1300.6450.000 | 1.1300.6610.000 | 1.1300.6680.000 | 1.1300.5430.000 | 1.1300.5700.000 |
| | | | 1.1300.6410.000 | 1.1300.6430.000 | | | |
| Zuschüsse (ZU) | 15.000 € | 15.000 € | 1.1300.7000.000 | | | | |
| Ersätze SBT (LSBT) | 24.000 € | 23.000 € | 1.1300.6753.000 | | | | |
| | 1.087.880 € | 1.033.310 € | | | | | |

| 33 | Plan 2009 | Plan 2008 | Budgetrelevante Haushaltsstellen (unecht bzw. gegenseitig deckungsfähig) | | | | |
|--------------------------|------------------|------------------|--|-----------------|--|--|--|
| FAB Bürgerdienste | | | | | | | |
| Einnahmen (EIN) | -1.000 € | -1.000 € | 1.1100.1300.000 | | | | |
| Sachausgaben (SA) | 251.190 € | 222.000 € | 1.1100.6202.000 | 1.1100.6582.000 | | | |
| | 250.190 € | 221.000 € | | | | | |

| 334 | Plan 2009 | Plan 2008 | Budgetrelevante Haushaltsstellen (unecht bzw. gegenseitig deckungsfähig) | | | | |
|----------------------------|------------------|------------------|--|-----------------|-----------------|-----------------|-----------------|
| Standesamt | | | | | | | |
| Einnahmen (EIN) | -146.000 € | -146.000 € | 1.0510.1000.000 | 1.0510.1300.000 | | | |
| Personalausgaben (PA) | 568.390 € | 493.970 € | 1.0510.4000.000 | | | | |
| Sachausgaben (SA) | 16.370 € | 21.060 € | 1.0510.5220.000 | 1.0510.5600.000 | 1.0510.5620.000 | 1.0510.5710.000 | 1.0510.6580.000 |
| Ersätze SBT (LSBT) | 700 € | 650 € | 1.0510.6610.000 | 1.0510.5430.000 | 1.0510.5700.000 | 1.0510.6410.000 | |
| Ersätze Kopiercenter (LKC) | 5.950 € | 5.000 € | 1.0510.6753.000 | | | | |
| | | | 1.0510.6795.000 | | | | |
| | 445.410 € | 374.680 € | | | | | |

| FB 3 | Plan 2009 | Plan 2008 | Bestehend aus: 3, 31, 32, 321, 322, 323, 324, 33, 334 | | | | |
|----------------------------|--------------------|--------------------|---|--|--|--|--|
| Gesamt | | | | | | | |
| Einnahmen (EIN) | -1.099.050 € | -1.079.050 € | | | | | |
| Personalausgaben (PA) | 4.584.600 € | 4.211.950 € | | | | | |
| Sachausgaben (SA) | 1.551.610 € | 1.535.050 € | | | | | |
| Zuschüsse (ZU) | 43.200 € | 43.200 € | | | | | |
| Ersätze SBT (LSBT) | 84.950 € | 81.650 € | | | | | |
| Ersätze Kopiercenter (LKC) | 28.360 € | 27.000 € | | | | | |
| | 5.193.670 € | 4.819.800 € | | | | | |

Fachbereich 5 FABmilie, Schule, Sport und Soziales

| 5 | Plan 2009 | Plan 2008 | Budgetrelevante Haushaltsstellen (unecht bzw. gegenseitig deckungsfähig) | | | | |
|---|------------------|------------------|--|-----------------|-----------------|-----------------|-----------------|
| FB Familie, Schule, Sport und Soziales | | | | | | | |
| Einnahmen (EIN) | -19.000 € | -57.500 € | 1.0810.1640.000 | 1.4620.1101.000 | | | |
| Personalausgaben (PA) | 431.720 € | 450.270 € | 1.4000.4000.000 | 1.4360.4000.000 | 1.4620.4000.000 | | |
| Sachausgaben (SA) | 23.730 € | 83.460 € | 1.0810.6010.000 | 1.4000.5220.000 | 1.4000.5620.000 | 1.4312.6010.000 | 1.4620.5620.000 |
| | | | 1.4620.5761.000 | 1.4620.6101.000 | 1.4000.5430.000 | 1.4000.5700.000 | 1.4000.6410.000 |
| | | | 1.4000.6430.000 | | | | |
| Zuschüsse (ZU) | 539.190 € | 497.700 € | 1.4312.7000.000 | 1.4312.7010.000 | 1.4312.7030.000 | 1.4700.7000.000 | 1.4700.7040.000 |
| | | | 1.4701.7020.000 | | | | |
| Ersätze SBT (LSBT) | 1.000 € | 1.000 € | 1.4000.6753.000 | | | | |
| Ersätze Kopiercenter (LKC) | 3.140 € | 2.000 € | 1.4000.6795.000 | | | | |
| | 979.780 € | 976.930 € | | | | | |

| 51 | Plan 2009 | Plan 2008 | Budgetrelevante Haushaltsstellen (unecht bzw. gegenseitig deckungsfähig) | | | | |
|--|------------------|------------------|--|-----------------|-----------------|-----------------|-----------------|
| FAB Soziale Angebote der Stadt Tübingen | | | | | | | |
| Einnahmen (EIN) | -1.210.000 € | -1.151.000 € | 1.4010.1620.000 | 1.4010.1623.000 | 1.4010.1641.000 | 1.4010.1681.000 | 1.4353.1410.000 |
| | | | 1.4360.1510.000 | 1.4360.1621.000 | | | |
| Personalausgaben (PA) | 1.438.510 € | 1.390.520 € | 1.4010.4000.000 | 1.4080.4000.000 | | | |
| Sachausgaben (SA) | 457.100 € | 388.160 € | 1.4010.5220.000 | 1.4010.5620.000 | 1.4010.5760.000 | 1.4010.6610.000 | 1.4010.6740.000 |
| | | | 1.4351.5220.000 | 1.4351.5760.000 | 1.4351.6010.000 | 1.4353.5300.000 | 1.4353.5760.000 |
| | | | 1.4360.5223.000 | 1.4360.5300.000 | 1.4010.5430.000 | 1.4010.5700.000 | 1.4010.6410.000 |
| | | | 1.4080.5430.000 | 1.4080.6410.000 | | | |
| Zuschüsse (ZU) | 77.500 € | 77.500 € | 1.4010.7000.000 | 1.4351.7000.000 | 1.4700.7020.000 | | |
| Ersätze Kopiercenter (LKC) | 3.110 € | 5.000 € | 1.4010.6795.000 | | | | |
| | 766.220 € | 710.180 € | | | | | |

| 52 | Plan 2009 | Plan 2008 | Budgetrelevante Haushaltsstellen (unecht bzw. gegenseitig deckungsfähig) | | | | |
|----------------------------|--------------------|--------------------|--|-----------------|-----------------|-----------------|-----------------|
| FAB Jugendarbeit | | | | | | | |
| Einnahmen (EIN) | -78.500 € | -73.500 € | 1.4600.1110.000 | 1.4600.1120.000 | 1.4600.1300.000 | 1.4620.1100.000 | |
| Personalausgaben (PA) | 977.360 € | 860.760 € | 1.4600.4000.000 | | | | |
| Sachausgaben (SA) | 156.280 € | 140.030 € | 1.0000.6581.000 | 1.4600.5220.000 | 1.4600.5620.000 | 1.4600.5710.000 | 1.4600.6630.000 |
| | | | 1.4601.6100.000 | 1.4601.6610.000 | 1.4620.6100.000 | 1.4600.5430.000 | 1.4600.6410.000 |
| Zuschüsse (ZU) | 300.130 € | 197.120 € | 1.4600.7000.000 | 1.4601.7050.000 | 1.4620.7000.000 | 1.4600.7001.000 | |
| Ersätze SBT (LSBT) | 10.100 € | 10.000 € | 1.4600.6753.000 | | | | |
| Ersätze Kopiercenter (LKC) | 16.940 € | 12.000 € | 1.4600.6795.000 | | | | |
| | 1.382.310 € | 1.146.410 € | | | | | |

| 53 | Plan 2009 | Plan 2008 | Budgetrelevante Haushaltsstellen (unecht bzw. gegenseitig deckungsfähig) | | | | |
|---------------------------------|---------------------|---------------------|--|-----------------|-----------------|-----------------|-----------------|
| FAB Kindertagesbetreuung | | | | | | | |
| Einnahmen (EIN) | -7.750.850 € | -6.611.440 € | 1.4642.1100.000 | 1.4642.1101.000 | 1.4642.1411.000 | 1.4642.1560.000 | 1.4642.1610.000 |
| | | | 1.4642.1620.000 | 1.4642.1621.000 | 1.4642.1670.000 | 1.4642.1710.000 | 1.4642.1711.000 |
| | | | 1.4642.1712.000 | 1.4642.1713.000 | 1.4642.1714.000 | 1.4642.1771.000 | 1.4642.1780.000 |
| Personalausgaben (PA) | 13.880.670 € | 12.254.200 € | 1.4643.1100.000 | 1.4643.1101.000 | 1.4643.1560.000 | 1.4643.1710.000 | 1.4643.1780.000 |
| | | | 1.4642.4000.000 | 1.4643.4000.000 | | | |
| Sachausgaben (SA) | 790.200 € | 740.100 € | 1.4642.5220.000 | 1.4642.5620.000 | 1.4642.5710.000 | 1.4642.5711.000 | 1.4642.6610.000 |
| | | | 1.4642.6630.000 | 1.4643.5220.000 | 1.4643.5620.000 | 1.4643.5710.000 | 1.4643.5711.000 |
| | | | 1.4642.5430.000 | 1.4642.5700.000 | 1.4642.6410.000 | 1.4642.6430.000 | 1.4643.5430.000 |
| | | | 1.4643.6410.000 | 1.4643.6430.000 | | | |
| Zuschüsse (ZU) | 6.700.700 € | 5.479.470 € | 1.4642.7000.000 | 1.4642.7010.000 | 1.4643.7000.000 | | |
| Ersätze SBT (LSBT) | 257.200 € | 214.000 € | 1.4642.6753.000 | 1.4643.6753.000 | | | |
| Ersätze Kopiercenter (LKC) | 11.140 € | 9.900 € | 1.4642.6795.000 | 1.4643.6795.000 | | | |
| | 13.889.060 € | 12.086.230 € | | | | | |

| 54 FAB Schule und Sport (ohne Schulbudget) | Plan 2009 | Plan 2008 | Budgetrelevante Haushaltsstellen (unecht bzw. gegenseitig deckungsfähig) | | | | |
|---|--------------------|--------------------|---|-----------------|-----------------|-----------------|-----------------|
| Einnahmen (EIN) | -5.028.000 € | -4.997.880 € | 1.2000.1560.000 | 1.2110.1450.000 | 1.2112.1450.000 | 1.2114.1450.000 | 1.2116.1450.000 |
| | | | 1.2117.1450.000 | 1.2126.1450.000 | 1.2129.1450.000 | 1.2130.1450.000 | 1.2130.1560.000 |
| | | | 1.2130.1712.000 | 1.2131.1450.000 | 1.2150.1450.000 | 1.2210.1450.000 | 1.2210.1560.000 |
| | | | 1.2211.1560.000 | 1.2310.1450.000 | 1.2310.1560.000 | 1.2320.1100.000 | 1.2320.1450.000 |
| | | | 1.2320.1560.000 | 1.2340.1450.000 | 1.2340.1560.000 | 1.2350.1560.000 | 1.2700.1560.000 |
| | | | 1.2810.1450.000 | 1.2810.1560.000 | 1.2900.1620.000 | 1.2910.1710.000 | 1.2910.1720.000 |
| | | | 1.2911.1100.000 | 1.2911.1101.000 | 1.2911.1103.000 | 1.2911.1104.000 | 1.2911.1560.000 |
| | | | 1.2911.1712.000 | 1.2911.1713.000 | 1.2940.1620.000 | 1.2940.1710.000 | 1.2951.1100.000 |
| | | | 1.2951.1560.000 | 1.5500.1450.000 | 1.5500.1560.000 | 1.5500.1680.000 | 1.5600.1500.000 |
| | | | 1.2111.1101.000 | 1.2116.1101.000 | 1.2117.1101.000 | | |
| | | | 1.2000.4000.000 | 1.2110.4000.000 | 1.2111.4000.000 | 1.2112.4000.000 | 1.2113.4000.000 |
| | | | 1.2114.4000.000 | 1.2116.4000.000 | 1.2117.4000.000 | 1.2122.4000.000 | 1.2123.4000.000 |
| | | | 1.2124.4000.000 | 1.2125.4000.000 | 1.2126.4000.000 | 1.2127.4000.000 | 1.2129.4000.000 |
| 1.2130.4000.000 | 1.2131.4000.000 | 1.2150.4000.000 | 1.2210.4000.000 | 1.2211.4000.000 | | | |
| 1.2310.4000.000 | 1.2320.4000.000 | 1.2340.4000.000 | 1.2350.4000.000 | 1.2700.4000.000 | | | |
| 1.2810.4000.000 | 1.2910.4000.000 | 1.2911.4000.000 | 1.2950.4000.000 | 1.2951.4000.000 | | | |
| 1.5500.4000.000 | 1.5600.4000.000 | 1.2913.4000.000 | | | | | |
| Sachausgaben (SA) | 1.806.780 € | 1.441.000 € | 1.2000.5220.000 | 1.2000.5620.000 | 1.2000.5960.000 | 1.2000.5962.000 | 1.2000.6610.000 |
| | | | 1.2000.6680.000 | 1.2210.5710.000 | 1.2900.6390.000 | 1.2910.5220.000 | 1.2910.5620.000 |
| | | | 1.2910.5910.000 | 1.2910.5951.000 | 1.2911.5220.000 | 1.2911.5620.000 | 1.2911.5710.000 |
| | | | 1.2911.5711.000 | 1.2911.5760.000 | 1.2950.5100.000 | 1.2950.5210.000 | 1.2950.5710.000 |
| | | | 1.2950.5711.000 | 1.2950.5711.200 | 1.2950.5720.000 | 1.2950.5951.000 | 1.2950.5960.000 |
| | | | 1.2950.6100.000 | 1.2951.5210.000 | 1.2951.5220.000 | 1.2951.5300.000 | 1.2951.5960.000 |
| | | | 1.2951.6680.000 | 1.5500.5210.000 | 1.5500.5220.000 | 1.5500.5710.000 | 1.5500.6111.000 |
| | | | 1.5500.6610.000 | 1.5500.6630.000 | 1.5500.6780.000 | 1.5600.5110.000 | 1.5600.5220.000 |
| | | | 1.5600.5300.000 | 1.5600.5400.000 | 1.5600.5480.000 | 1.2111.5711.000 | 1.2116.5711.000 |
| | | | 1.2117.5711.000 | 1.2330.5490.000 | 1.2913.5221.000 | 1.2913.5711.300 | 1.2913.5711.400 |
| | | | 1.2000.5430.000 | 1.2000.5700.000 | 1.2000.6410.000 | 1.2110.5430.000 | 1.2110.6410.000 |
| | | | 1.2111.5430.000 | 1.2111.6410.000 | 1.2112.5430.000 | 1.2112.6410.000 | 1.2113.5430.000 |
| | | | 1.2113.6410.000 | 1.2114.5430.000 | 1.2114.6410.000 | 1.2116.5430.000 | 1.2116.6410.000 |
| | | | 1.2117.5430.000 | 1.2117.6410.000 | 1.2122.5430.000 | 1.2122.6410.000 | 1.2123.5430.000 |
| | | | 1.2123.6410.000 | 1.2124.5430.000 | 1.2124.6410.000 | 1.2125.5430.000 | 1.2125.6410.000 |
| | | | 1.2126.5430.000 | 1.2126.6410.000 | 1.2127.5430.000 | 1.2127.6410.000 | 1.2129.5430.000 |
| | | | 1.2129.6410.000 | 1.2130.5430.000 | 1.2130.6410.000 | 1.2131.5430.000 | 1.2131.6410.000 |
| | | | 1.2150.5430.000 | 1.2150.6410.000 | 1.2210.5430.000 | 1.2210.6410.000 | 1.2211.5430.000 |
| | | | 1.2211.6410.000 | 1.2310.5430.000 | 1.2310.6410.000 | 1.2320.5430.000 | 1.2320.6410.000 |
| | | | 1.2340.5430.000 | 1.2340.6410.000 | 1.2350.5430.000 | 1.2350.6410.000 | 1.2700.5430.000 |
| | | | 1.2700.6410.000 | 1.2810.5430.000 | 1.2810.6410.000 | 1.2910.5430.000 | 1.2910.6410.000 |
| | | | 1.2911.5430.000 | 1.2911.6410.000 | 1.2950.6410.000 | 1.2950.6430.000 | 1.2951.5430.000 |
| | | | 1.2951.6410.000 | 1.5500.5430.000 | 1.5500.6410.000 | 1.5600.5430.000 | 1.5600.6410.000 |
| Zuschüsse (ZU) | 414.730 € | 470.230 € | 1.2113.7000.000 | 1.2116.7000.000 | 1.2211.7000.000 | 1.2700.7000.000 | 1.2810.7000.000 |
| | | | 1.2910.7030.000 | 1.2911.7000.000 | 1.2950.7010.000 | 1.2950.7180.000 | 1.5500.7000.000 |
| Ersätze SBT (LSBT) | 576.600 € | 420.500 € | 1.2950.6753.000 | 1.5600.6753.000 | | | |
| Ersätze Kopiercenter (LKC) | 24.710 € | 24.500 € | 1.2000.6795.000 | 1.2110.6795.000 | 1.2111.6795.000 | 1.2112.6795.000 | 1.2113.6795.000 |
| | | | 1.2114.6795.000 | 1.2116.6795.000 | 1.2117.6795.000 | 1.2122.6795.000 | 1.2123.6795.000 |
| | | | 1.2124.6795.000 | 1.2125.6795.000 | 1.2126.6795.000 | 1.2127.6795.000 | 1.2129.6795.000 |
| | | | 1.2130.6795.000 | 1.2131.6795.000 | 1.2150.6795.000 | 1.2210.6795.000 | 1.2211.6795.000 |
| | | | 1.2310.6795.000 | 1.2320.6795.000 | 1.2340.6795.000 | 1.2350.6795.000 | 1.2700.6795.000 |
| | | | 1.2810.6795.000 | 1.2911.6795.000 | | | |
| | 3.150.960 € | 2.225.020 € | | | | | |

| 54 Schulbudget (Eigenbewirtschaftet) | Plan 2009 | Plan 2008 | Budgetrelevante Haushaltsstellen (unecht bzw. gegenseitig deckungsfähig) | | | | | | | |
|---|------------------|------------------|---|--------------------|--------------------|-----------------|-----------------|--|--|--|
| Einnahmen (EIN) | -32.700 € | -7.500 € | 1.2912.1718.000 | 1.2912.1713.000 | 1.2912.1714.000 | 1.2912.1710.000 | 1.2912.1719.000 | | | |
| Sachausgaben (SA) | 1.339.160 € | 1.317.140 € | 1.2912.1717.000 | 1.2912.1715.000 | 1.2912.1712.000 | 1.2912.1711.000 | 1.2912.1716.000 | | | |
| | | | 1.2111.5220.000 | 1.2111.5920.000 | 1.2111.6580.000 | 1.2117.5220.000 | 1.2117.5920.000 | | | |
| | | | 1.2117.6580.000 | 1.2912.6648.000 | 1.2116.5220.000 | 1.2116.5920.000 | 1.2116.6580.000 | | | |
| | | | 1.2113.5220.000 | 1.2113.5920.000 | 1.2113.6580.000 | 1.2912.6643.000 | 1.2110.5220.000 | | | |
| | | | 1.2110.5920.000 | 1.2110.6580.000 | 1.2114.5220.000 | 1.2114.5920.000 | 1.2114.6580.000 | | | |
| | | | 1.2112.5220.000 | 1.2112.5920.000 | 1.2112.6580.000 | 1.2124.5220.000 | 1.2124.5920.000 | | | |
| | | | 1.2124.6580.000 | 1.2127.5220.000 | 1.2127.5920.000 | 1.2127.6580.000 | 1.2125.5220.000 | | | |
| | | | 1.2125.5920.000 | 1.2125.6580.000 | 1.2123.5220.000 | 1.2123.5920.000 | 1.2123.6580.000 | | | |
| | | | 1.2129.5220.000 | 1.2129.5920.000 | 1.2129.6580.000 | 1.2126.5220.000 | 1.2126.5920.000 | | | |
| | | | 1.2126.6580.000 | 1.2122.5220.000 | 1.2122.5920.000 | 1.2122.6580.000 | 1.2150.5220.000 | | | |
| | | | 1.2150.5920.000 | 1.2150.6580.000 | 1.2130.5220.000 | 1.2130.5920.000 | 1.2130.6580.000 | | | |
| | | | 1.2131.5220.000 | 1.2131.5920.000 | 1.2131.6580.000 | 1.2912.6644.000 | 1.2210.5220.000 | | | |
| | | | 1.2210.5920.000 | 1.2210.6580.000 | 1.2912.6640.000 | 1.2211.5220.000 | 1.2211.5920.000 | | | |
| | | | 1.2211.6580.000 | 1.2350.5220.000 | 1.2350.5920.000 | 1.2350.6580.000 | 1.2912.6649.000 | | | |
| | | | 1.2320.5220.000 | 1.2320.5920.000 | 1.2320.6580.000 | 1.2912.6647.000 | 1.2310.5220.000 | | | |
| | | | 1.2310.5920.000 | 1.2310.6580.000 | 1.2912.6645.000 | 1.2340.5220.000 | 1.2340.5920.000 | | | |
| | | | 1.2340.6580.000 | 1.2912.6642.000 | 1.2810.5220.000 | 1.2810.5920.000 | 1.2810.6580.000 | | | |
| | | | 1.2912.6641.000 | 1.2912.6646.000 | 1.2700.5220.000 | 1.2700.5920.000 | 1.2700.6580.000 | | | |
| | | | | 1.306.460 € | 1.309.640 € | | | | | |

| FB 5 Gesamt | Plan 2009 | Plan 2008 | Bestehend aus: |
|----------------------------|---------------------|---------------------|-------------------------------|
| Einnahmen (EIN) | -14.119.050 € | -12.898.820 € | 5, 51, 52, 53, 54, 54 Schulen |
| Personalausgaben (PA) | 22.084.400 € | 19.822.420 € | |
| Sachausgaben (SA) | 4.573.250 € | 4.109.890 € | |
| Zuschüsse (ZU) | 8.032.250 € | 6.722.020 € | |
| Ersätze SBT (LSBT) | 844.900 € | 645.500 € | |
| Ersätze Kopiercenter (LKC) | 59.040 € | 53.400 € | |
| | 21.474.790 € | 18.454.410 € | |

Dezernat 02
Baubürgermeisterin Ulla Schreiber

Fachbereich 6 Bauen und Vermessen

| 63 FAB Service-Center Bauen | Plan 2009 | Plan 2008 | Budgetrelevante Haushaltsstellen (unecht bzw. gegenseitig deckungsfähig) | | | | |
|--------------------------------|--------------------|--------------------|---|-----------------|-----------------|-----------------|-----------------|
| Einnahmen (EIN) | -35.000 € | -35.000 € | 1.6200.1610.000 | | | | |
| Personalausgaben (PA) | 1.039.500 € | 992.940 € | 1.6130.4000.000 | | | | |
| Sachausgaben (SA) | 73.420 € | 8.240 € | 1.6130.5220.000 | 1.6130.5620.000 | 1.6130.5430.000 | 1.6130.5700.000 | 1.6130.6410.000 |
| Zuschüsse (ZU) | 46.500 € | 70.000 € | 1.6200.7000.000 | | | | |
| Ersätze SBT (LSBT) | 6.100 € | 5.000 € | 1.6130.6753.000 | | | | |
| Ersätze Kopiercenter (LKC) | 1.820 € | 1.800 € | 1.6130.6795.000 | | | | |
| | 1.132.340 € | 1.042.980 € | | | | | |

| 68 FAB Vermessung | Plan 2009 | Plan 2008 | Budgetrelevante Haushaltsstellen (unecht bzw. gegenseitig deckungsfähig) | | | | |
|----------------------------|--------------------|--------------------|---|-----------------|-----------------|-----------------|-----------------|
| Einnahmen (EIN) | -173.200 € | -186.200 € | 1.6120.1300.000 | 1.6120.1560.000 | 1.6120.1653.000 | 1.6120.1660.000 | 1.6121.1560.000 |
| Personalausgaben (PA) | 1.858.980 € | 1.739.300 € | 1.6121.1580.000 | 1.6121.1653.000 | 1.6121.1655.000 | | |
| Sachausgaben (SA) | 96.520 € | 103.460 € | 1.6120.4000.000 | 1.6121.4000.000 | | | |
| | | | 1.6120.5220.000 | 1.6120.5330.000 | 1.6120.5620.000 | 1.6120.5720.000 | 1.6120.6010.000 |
| | | | 1.6120.6020.000 | 1.6120.6021.000 | 1.6120.6022.000 | 1.6120.6680.000 | 1.6121.5220.000 |
| | | | 1.6121.5720.000 | 1.6121.6020.000 | 1.6121.6500.000 | 1.6121.6610.000 | 1.6121.6680.000 |
| | | | 1.6120.5430.000 | 1.6120.6410.000 | 1.6121.5430.000 | 1.6121.6410.000 | |
| Ersätze SBT (LSBT) | 26.200 € | 21.000 € | 1.6120.6753.000 | 1.6121.6753.000 | | | |
| Ersätze Kopiercenter (LKC) | 1.110 € | 2.000 € | 1.6120.6795.000 | | | | |
| | 1.809.610 € | 1.679.560 € | | | | | |

| FB 6 Gesamt | Plan 2009 | Plan 2008 | Bestehend aus: 63, 68 | | | | |
|----------------------------|--------------------|--------------------|--------------------------|--|--|--|--|
| Einnahmen (EIN) | -208.200 € | -221.200 € | | | | | |
| Personalausgaben (PA) | 2.898.480 € | 2.732.240 € | | | | | |
| Sachausgaben (SA) | 169.940 € | 111.700 € | | | | | |
| Zuschüsse (ZU) | 46.500 € | 70.000 € | | | | | |
| Ersätze SBT (LSBT) | 32.300 € | 26.000 € | | | | | |
| Ersätze Kopiercenter (LKC) | 2.930 € | 3.800 € | | | | | |
| | 2.941.950 € | 2.722.540 € | | | | | |

Fachbereich 7 Planen Entwickeln Liegenschaften

| 71 FAB Stadtplanung | Plan 2009 | Plan 2008 | Budgetrelevante Haushaltsstellen (unecht bzw. gegenseitig deckungsfähig) | | | | |
|----------------------------|--------------------|--------------------|---|-----------------|-----------------|-----------------|-----------------|
| Personalausgaben (PA) | 1.344.410 € | 1.292.730 € | 1.6100.4000.000 | | | | |
| Sachausgaben (SA) | 176.420 € | 168.600 € | 1.6100.5220.000 | 1.6100.5620.000 | 1.6100.6010.000 | 1.6100.6011.000 | 1.6100.6012.000 |
| Ersätze Kopiercenter (LKC) | 5.020 € | 6.000 € | 1.6100.5430.000 | 1.6100.5700.000 | 1.6100.6410.000 | | |
| | 1.525.850 € | 1.467.330 € | 1.6100.6795.000 | | | | |

| 72 FAB Projektentwicklung | Plan 2009 | Plan 2008 | Budgetrelevante Haushaltsstellen (unecht bzw. gegenseitig deckungsfähig) | | | | |
|------------------------------|------------------|------------------|---|-----------------|-----------------|-----------------|-----------------|
| Einnahmen (EIN) | -120.000 € | -118.980 € | 1.6150.1650.000 | | | | |
| Personalausgaben (PA) | 409.020 € | 302.850 € | 1.6150.4000.000 | | | | |
| Sachausgaben (SA) | 7.570 € | 6.000 € | 1.6150.5220.000 | 1.6150.5620.000 | 1.6150.6010.000 | 1.6150.5430.000 | 1.6150.5700.000 |
| Ersätze Kopiercenter (LKC) | 220 € | 300 € | 1.6150.6410.000 | | | | |
| | 296.810 € | 190.170 € | 1.6150.6795.000 | | | | |

| 73 FAB Liegenschaften | Plan 2009 | Plan 2008 | Budgetrelevante Haushaltsstellen (unecht bzw. gegenseitig deckungsfähig) | | | | |
|----------------------------|------------------|------------------|---|-----------------|-----------------|-----------------|-----------------|
| Einnahmen (EIN) | -1.046.550 € | -1.022.550 € | 1.0350.1650.000 | 1.0350.1653.000 | 1.0350.1655.000 | 1.6300.1100.000 | 1.7910.1420.000 |
| | | | 1.8550.1300.000 | 1.8550.1410.000 | 1.8550.1420.000 | 1.8550.1500.000 | 1.8550.1560.000 |
| | | | 1.8550.1710.000 | 1.8550.1711.000 | 1.8551.1300.000 | 1.8800.1420.000 | 1.8800.1480.000 |
| | | | 1.8900.1420.000 | 1.8900.1480.000 | | | |
| Personalausgaben (PA) | 662.700 € | 642.530 € | 1.0350.4000.000 | 1.8550.4000.000 | | | |
| Sachausgaben (SA) | 371.710 € | 467.460 € | 1.0350.5220.000 | 1.0350.5620.000 | 1.8550.5000.000 | 1.8550.5100.000 | 1.8550.5110.000 |
| | | | 1.8550.5115.000 | 1.8550.5220.000 | 1.8550.5300.000 | 1.8550.5440.000 | 1.8550.5600.000 |
| | | | 1.8550.5710.000 | 1.8550.6680.000 | 1.8550.6710.000 | 1.8551.5100.000 | 1.8551.5115.000 |
| | | | 1.8551.5440.000 | 1.8551.6710.000 | 1.8800.5100.000 | 1.8800.5440.000 | 1.8900.5440.000 |
| | | | 1.0350.5430.000 | 1.0350.5700.000 | 1.0350.6410.000 | 1.8550.5430.000 | 1.8550.6410.000 |
| | | | 1.8551.5430.000 | 1.8800.6410.000 | 1.8800.6430.000 | | |
| Ersätze SBT (LSBT) | 120.500 € | 137.500 € | 1.8550.6753.000 | 1.8800.6753.000 | | | |
| Ersätze Kopiercenter (LKC) | 780 € | 650 € | 1.0350.6795.000 | | | | |
| | 109.140 € | 225.590 € | | | | | |

| FB 7 Gesamt | Plan 2009 | Plan 2008 | Bestehend aus: 71, 72, 73 | | | | |
|----------------------------|--------------|--------------|------------------------------|--|--|--|--|
| Einnahmen (EIN) | -1.166.550 € | -1.141.530 € | | | | | |
| Personalausgaben (PA) | 2.416.130 € | 2.238.110 € | | | | | |
| Sachausgaben (SA) | 555.700 € | 642.060 € | | | | | |
| Ersätze SBT (LSBT) | 120.500 € | 137.500 € | | | | | |
| Ersätze Kopiercenter (LKC) | 6.020 € | 6.950 € | | | | | |

| | | |
|--|-------------|-------------|
| | 1.931.800 € | 1.883.090 € |
|--|-------------|-------------|

Fachbereich 8 - Hochbau und Gebäudewirtschaft

| 81 FAB Hochbau | Plan 2009 | Plan 2008 | Budgetrelevante Haushaltsstellen (unecht bzw. gegenseitig deckungsfähig) | | | | |
|----------------------------|-----------|-----------|---|-----------------|-----------------|-----------------|-----------------|
| Personalausgaben (PA) | 594.330 € | 533.440 € | 1.6010.4000.000 | | | | |
| Sachausgaben (SA) | 70.180 € | 39.650 € | 1.0200.5210.000 | 1.6010.5220.000 | 1.6010.5620.000 | 1.6010.6012.000 | 1.6010.6011.000 |
| Ersätze Kopiercenter (LKC) | 230 € | 400 € | 1.6010.5430.000 | 1.6010.5700.000 | 1.6010.6010.000 | 1.6010.6410.000 | |
| | 664.740 € | 573.490 € | 1.6010.6795.000 | | | | |

| 82 FAB Gebäudewirtschaft | Plan 2009 | Plan 2008 | Budgetrelevante Haushaltsstellen (unecht bzw. gegenseitig deckungsfähig) | | | | |
|-----------------------------|--------------|--------------|---|-----------------|-----------------|-----------------|-----------------|
| Einnahmen (EIN) | -1.184.810 € | -1.477.430 € | 1.0202.1420.000 | 1.0203.1410.000 | 1.0204.1411.000 | 1.0207.1410.000 | 1.0207.1419.000 |
| | | | 1.0209.1410.000 | 1.0209.1420.000 | 1.0210.1419.000 | 1.0355.1410.000 | 1.0355.1419.000 |
| | | | 1.0355.1655.000 | 1.0355.1660.000 | 1.1300.1410.000 | 1.2110.1410.000 | 1.2111.1410.000 |
| | | | 1.2112.1410.000 | 1.2113.1410.000 | 1.2125.1410.000 | 1.2131.1410.000 | 1.2150.1410.000 |
| | | | 1.2950.1420.000 | 1.2951.1411.000 | 1.2951.1420.000 | 1.3210.1411.000 | 1.3410.1410.000 |
| | | | 1.3410.1419.000 | 1.4351.1419.000 | 1.4352.1410.000 | 1.4352.1419.000 | 1.4353.1419.000 |
| | | | 1.4642.1410.000 | 1.5600.1410.000 | 1.5611.1420.000 | 1.6810.1419.000 | 1.7900.1419.000 |
| | | | 1.8800.1410.000 | 1.8800.1419.000 | 1.8900.1419.000 | | |
| Personalausgaben (PA) | 480.480 € | 434.160 € | 1.0355.4000.000 | | | | |
| | | | 1.0200.5480.000 | 1.0201.5420.000 | 1.0201.5451.000 | 1.0201.5460.000 | 1.0201.5480.000 |
| | | | 1.0202.5420.000 | 1.0202.5451.000 | 1.0202.5460.000 | 1.0202.5480.000 | 1.0203.5420.000 |
| | | | 1.0203.5451.000 | 1.0203.5460.000 | 1.0203.5480.000 | 1.0204.5420.000 | 1.0204.5451.000 |
| | | | 1.0204.5460.000 | 1.0204.5480.000 | 1.0205.5420.000 | 1.0205.5451.000 | 1.0205.5460.000 |
| | | | 1.0205.5480.000 | 1.0206.5420.000 | 1.0206.5451.000 | 1.0206.5460.000 | 1.0206.5480.000 |
| | | | 1.0207.5420.000 | 1.0207.5451.000 | 1.0207.5460.000 | 1.0207.5480.000 | 1.0207.6090.000 |
| | | | 1.0208.5420.000 | 1.0208.5451.000 | 1.0208.5460.000 | 1.0208.5480.000 | 1.0209.5420.000 |
| | | | 1.0209.5451.000 | 1.0209.5460.000 | 1.0209.5480.000 | 1.0210.5420.000 | 1.0210.5451.000 |
| | | | 1.0210.5460.000 | 1.0210.5480.000 | 1.0210.6090.000 | 1.0210.6759.000 | 1.0355.5220.000 |
| | | | 1.0355.5300.000 | 1.0355.5420.000 | 1.0355.5451.000 | 1.0355.5460.000 | 1.0355.5480.000 |
| | | | 1.0355.5620.000 | 1.0355.6090.000 | 1.0355.6500.000 | 1.1100.5420.000 | 1.1300.5420.000 |
| | | | 1.1300.5451.000 | 1.1300.5460.000 | 1.2110.5090.000 | 1.2110.5420.000 | 1.2110.5451.000 |
| | | | 1.2110.5460.000 | 1.2110.5480.000 | 1.2111.5420.000 | 1.2111.5451.000 | 1.2111.5460.000 |
| | | | 1.2111.5480.000 | 1.2112.5420.000 | 1.2112.5451.000 | 1.2112.5460.000 | 1.2112.5480.000 |
| | | | 1.2113.5420.000 | 1.2113.5451.000 | 1.2113.5460.000 | 1.2113.5480.000 | 1.2114.5420.000 |
| | | | 1.2114.5451.000 | 1.2114.5460.000 | 1.2114.5480.000 | 1.2116.5420.000 | 1.2116.5451.000 |
| | | | 1.2116.5460.000 | 1.2116.5480.000 | 1.2117.5090.000 | 1.2117.5420.000 | 1.2117.5451.000 |
| | | | 1.2117.5460.000 | 1.2117.5480.000 | 1.2122.5420.000 | 1.2122.5451.000 | 1.2122.5460.000 |
| | | | 1.2122.5480.000 | 1.2123.5420.000 | 1.2123.5451.000 | 1.2123.5460.000 | 1.2123.5480.000 |
| | | | 1.2124.5420.000 | 1.2124.5451.000 | 1.2124.5460.000 | 1.2124.5480.000 | 1.2125.5420.000 |
| | | | 1.2125.5451.000 | 1.2125.5460.000 | 1.2125.5480.000 | 1.2126.5420.000 | 1.2126.5451.000 |
| | | | 1.2126.5460.000 | 1.2126.5480.000 | 1.2127.5420.000 | 1.2127.5451.000 | 1.2127.5460.000 |
| | | | 1.2127.5480.000 | 1.2129.5420.000 | 1.2129.5451.000 | 1.2129.5460.000 | 1.2129.5480.000 |
| | | | 1.2130.5090.000 | 1.2130.5300.000 | 1.2130.5420.000 | 1.2130.5451.000 | 1.2130.5460.000 |
| | | | 1.2130.5480.000 | 1.2131.5420.000 | 1.2131.5451.000 | 1.2131.5460.000 | 1.2131.5480.000 |
| | | | 1.2150.5420.000 | 1.2150.5451.000 | 1.2150.5460.000 | 1.2150.5480.000 | 1.2210.5420.000 |
| | | | 1.2210.5451.000 | 1.2210.5460.000 | 1.2210.5480.000 | 1.2211.5420.000 | 1.2211.5451.000 |
| | | | 1.2211.5460.000 | 1.2211.5480.000 | 1.2310.5420.000 | 1.2310.5451.000 | 1.2310.5460.000 |
| | | | 1.2310.5480.000 | 1.2320.5420.000 | 1.2320.5451.000 | 1.2320.5460.000 | 1.2320.5480.000 |
| | | | 1.2330.5451.000 | 1.2330.5460.000 | 1.2330.5480.000 | 1.2340.5420.000 | 1.2340.5451.000 |
| | | | 1.2340.5460.000 | 1.2340.5480.000 | 1.2350.5090.000 | 1.2350.5420.000 | 1.2350.5451.000 |
| | | | 1.2350.5460.000 | 1.2350.5480.000 | 1.2700.5420.000 | 1.2700.5451.000 | 1.2700.5460.000 |
| | | | 1.2700.5480.000 | 1.2810.5090.000 | 1.2810.5420.000 | 1.2810.5451.000 | 1.2810.5460.000 |
| | | | 1.2810.5480.000 | 1.2911.5460.000 | 1.2911.5480.000 | 1.2950.5110.000 | 1.2950.5220.000 |
| | | | 1.2950.5621.000 | 1.2951.5110.000 | 1.2951.5420.000 | 1.2951.5451.000 | 1.2951.5460.000 |
| | | | 1.2951.5480.000 | 1.3210.5090.000 | 1.3210.5420.000 | 1.3210.5451.000 | 1.3210.5460.000 |
| | | | 1.3210.5480.000 | 1.3212.5090.000 | 1.3212.5420.000 | 1.3212.5451.000 | 1.3212.5460.000 |
| | | | 1.3212.5480.000 | 1.3213.5300.000 | 1.3310.6090.000 | 1.3400.5480.000 | 1.3410.5420.000 |
| | | | 1.3410.5451.000 | 1.3410.5460.000 | 1.3410.5480.000 | 1.3410.6090.000 | 1.3520.5451.000 |
| | | | 1.3520.5460.000 | 1.3520.5480.000 | 1.3550.5420.000 | 1.3550.5451.000 | 1.3550.5480.000 |
| | | | 1.3700.5420.000 | 1.3700.5480.000 | 1.4351.5451.000 | 1.4351.6090.000 | 1.4352.6090.000 |
| | | | 1.4353.6090.000 | 1.4600.5300.000 | 1.4600.5420.000 | 1.4600.5451.000 | 1.4600.5460.000 |
| | | | 1.4600.5480.000 | 1.4642.5300.000 | 1.4642.5420.000 | 1.4642.5451.000 | 1.4642.5460.000 |
| | | | 1.4642.5480.000 | 1.4643.5300.000 | 1.4643.5420.000 | 1.4643.5451.000 | 1.4643.5460.000 |
| | | | 1.4643.5480.000 | 1.5600.5420.000 | 1.6121.5420.000 | 1.6300.5420.000 | 1.6810.6090.000 |
| | | | 1.6900.5420.000 | 1.7650.5420.000 | 1.7690.5420.000 | 1.7900.6090.000 | 1.7921.5420.000 |
| | | | 1.8550.5420.000 | 1.8550.5451.000 | 1.8550.5480.000 | 1.8800.5300.000 | 1.8800.5420.000 |
| | | | 1.8800.5451.000 | 1.8800.5460.000 | 1.8800.5480.000 | 1.8800.6090.000 | 1.8900.6090.000 |
| | | | 1.1300.5090.000 | 1.2330.5420.000 | 1.0355.5430.000 | 1.0355.5700.000 | 1.0355.6410.000 |
| | | | 1.0355.6583.000 | 1.5611.5430.000 | 1.5611.6410.000 | 1.7690.5430.000 | 1.4642.6583.000 |
| Ersätze SBT (LSBT) | 4.000 € | 4.000 € | 1.0355.6753.000 | | | | |
| Ersätze Kopiercenter (LKC) | 1.000 € | 350 € | 1.0355.6795.000 | | | | |
| | 5.241.630 € | 4.559.620 € | | | | | |

| FB 8 Gesamt | Plan 2009 | Plan 2008 | Bestehend aus: |
|----------------------------|--------------|--------------|----------------|
| Einnahmen (EIN) | -1.184.810 € | -1.477.430 € | 81, 82 |
| Personalausgaben (PA) | 1.074.810 € | 967.600 € | |
| Sachausgaben (SA) | 6.011.140 € | 5.638.190 € | |
| Ersätze SBT (LSBT) | 4.000 € | 4.000 € | |
| Ersätze Kopiercenter (LKC) | 1.230 € | 750 € | |
| | 5.906.370 € | 5.133.110 € | |

Fachbereich 9 Tiefbau

| 91 | | | Budgetrelevante Haushaltsstellen | | | | |
|-----------------------------|--------------------|--------------------|--|-----------------|-----------------|-----------------|-----------------|
| FAB Straßen und Grün | Plan 2009 | Plan 2008 | (unecht bzw. gegenseitig deckungsfähig) | | | | |
| Einnahmen (EIN) | -2.251.230 € | -2.241.230 € | 1.5200.1710.000 | 1.6020.1300.000 | 1.6020.1650.000 | 1.6020.1655.000 | 1.6300.1610.000 |
| Personalausgaben (PA) | 1.115.260 € | 1.061.720 € | 1.6500.1620.000 | 1.6600.1601.000 | 1.6700.1500.000 | 1.6750.1660.000 | 1.6800.1110.000 |
| Sachausgaben (SA) | 2.388.770 € | 2.313.080 € | 1.7922.1100.000 | | | | |
| | | | 1.6020.4000.000 | | | | |
| | | | 1.2950.5111.000 | 1.3410.5300.000 | 1.4642.5100.000 | 1.4643.5100.000 | 1.5200.5100.000 |
| | | | 1.5200.5111.000 | 1.5200.5112.000 | 1.5200.5113.000 | 1.5600.5111.000 | 1.5600.5112.000 |
| | | | 1.5800.5110.000 | 1.6020.5220.000 | 1.6020.5620.000 | 1.6020.6010.000 | 1.6020.6610.000 |
| | | | 1.6300.5100.000 | 1.6300.5105.000 | 1.6300.5111.000 | 1.6300.5112.000 | 1.6300.5114.000 |
| | | | 1.6300.5116.000 | 1.6300.5300.000 | 1.6300.5720.000 | 1.6500.5100.000 | 1.6500.5114.000 |
| | | | 1.6600.5100.000 | 1.6600.5114.000 | 1.6700.5100.000 | 1.6700.5480.000 | 1.6750.5110.000 |
| | | | 1.6750.5400.000 | 1.6750.5401.000 | 1.6750.5402.000 | 1.6750.5720.000 | 1.6800.5340.000 |
| | | | 1.6800.6720.000 | 1.7650.5000.000 | 1.7650.5480.000 | 1.7921.5113.000 | 1.7922.5000.000 |
| Ersätze SBT (LSBT) | 5.635.350 € | 5.370.050 € | 1.7922.5100.000 | 1.7922.5480.000 | 1.5200.5001.000 | 1.6020.5430.000 | 1.6020.5700.000 |
| Ersätze EBT (LEBT) | 1.200 € | 1.200 € | 1.6020.6410.000 | 1.6300.5430.000 | 1.7650.5430.000 | 1.7921.5430.000 | |
| Ersätze Kopiercenter (LKC) | 3.680 € | 4.000 € | 1.5800.6753.000 | 1.6020.6753.000 | 1.6300.6753.000 | 1.6600.6753.000 | 1.6750.6753.000 |
| | | | 1.6800.6753.000 | 1.7650.6753.000 | | | |
| | 6.893.030 € | 6.508.820 € | | | | | |

| 92 | | | Budgetrelevante Haushaltsstellen | | | | |
|-----------------------------|------------------|------------------|--|-----------------|--|--|--|
| FAB Wasserwirtschaft | Plan 2009 | Plan 2008 | (unecht bzw. gegenseitig deckungsfähig) | | | | |
| Sachausgaben (SA) | 130.000 € | 130.000 € | 1.6900.5100.000 | 1.7640.5100.000 | | | |
| Ersätze SBT (LSBT) | 495.000 € | 445.000 € | 1.6900.6753.000 | 1.7640.6753.000 | | | |
| | 625.000 € | 575.000 € | | | | | |

| FB 9 | Plan 2009 | Plan 2008 | Bestehend aus: |
|----------------------------|--------------------|--------------------|-----------------------|
| Gesamt | | | |
| Einnahmen (EIN) | -2.251.230 € | -2.241.230 € | |
| Personalausgaben (PA) | 1.115.260 € | 1.061.720 € | |
| Sachausgaben (SA) | 2.518.770 € | 2.443.080 € | |
| Ersätze SBT (LSBT) | 6.130.350 € | 5.815.050 € | |
| Ersätze EBT (LEBT) | 1.200 € | 1.200 € | |
| Ersätze Kopiercenter (LKC) | 3.680 € | 4.000 € | |
| | 7.518.030 € | 7.083.820 € | |

Budget Dezernat 00

| | Plan 2009 | Plan 2008 |
|----------------------------|---------------------|---------------------|
| Einnahmen (EIN) | -1.359.450 € | -1.169.740 € |
| Personalausgaben (PA) | 10.641.460 € | 10.015.920 € |
| Sachausgaben (SA) | 3.399.120 € | 3.268.210 € |
| Zuschüsse (ZU) | 4.132.890 € | 3.798.840 € |
| Ersätze SBT (LSBT) | 122.050 € | 99.450 € |
| Ersätze Kopiercenter (LKC) | 223.670 € | 210.630 € |
| | 17.159.740 € | 16.223.310 € |

Budget Dezernat 01

| | Plan 2009 | Plan 2008 |
|----------------------------|---------------------|---------------------|
| Einnahmen (EIN) | -15.762.780 € | -15.512.580 € |
| Personalausgaben (PA) | 28.553.720 € | 25.695.580 € |
| Sachausgaben (SA) | 6.332.010 € | 5.798.800 € |
| Zuschüsse (ZU) | 8.466.050 € | 7.139.620 € |
| Ersätze SBT (LSBT) | 1.023.850 € | 821.150 € |
| Ersätze EBT (LEBT) | 1.176.000 € | 1.375.890 € |
| Ersätze Kopiercenter (LKC) | 97.050 € | 89.800 € |
| | 29.885.900 € | 25.408.260 € |

Budget Dezernat 02

| | Plan 2009 | Plan 2008 |
|----------------------------|---------------------|---------------------|
| Einnahmen (EIN) | -4.810.790 € | -5.081.390 € |
| Personalausgaben (PA) | 7.504.680 € | 6.999.670 € |
| Sachausgaben (SA) | 9.255.550 € | 8.835.030 € |
| Zuschüsse (ZU) | 46.500 € | 70.000 € |
| Ersätze SBT (LSBT) | 6.287.150 € | 5.982.550 € |
| Ersätze EBT (LEBT) | 1.200 € | 1.200 € |
| Ersätze Kopiercenter (LKC) | 13.860 € | 15.500 € |
| | 18.298.150 € | 16.822.560 € |

Gesamtbudget Universitätsstadt Tübingen

| | Plan 2009 | Plan 2008 |
|----------------------------|---------------------|---------------------|
| Einnahmen (EIN) | -21.933.020 € | -21.763.710 € |
| Personalausgaben (PA) | 46.699.860 € | 42.711.170 € |
| Sachausgaben (SA) | 18.986.680 € | 17.902.040 € |
| Zuschüsse (ZU) | 12.645.440 € | 11.008.460 € |
| Ersätze SBT (LSBT) | 7.433.050 € | 6.903.150 € |
| Ersätze EBT (LEBT) | 1.177.200 € | 1.377.090 € |
| Ersätze Kopiercenter (LKC) | 334.580 € | 315.930 € |
| Gesamt | 65.343.790 € | 58.454.130 € |

Sammelnachweise

Sammelnachweis Nr. 2 (SN 2) Geschäftsausgaben der Gruppe 5009 für das Haushaltsjahr 2009

Bewirtschaftende und anordnende Dienststelle:

Fachabteilung Hochbau (81)

Deckungsvermerk:

Die Ausgaben der Gruppierung 5009 bei den unten aufgeführten Unterabschnitten (UA) sind gegenseitig deckungsfähig (§ 18 Abs. 1 GemHVO). Ersatzleistungen für Schadensfälle und Reparaturen werden bei der Finanzposition 1.8800.1500.000 vereinnahmt und stehen dem SN im Rahmen der unechten Deckungsfähigkeit zur Verfügung.

Haushaltsvermerk:

Ab dem Haushaltsjahr 2008 sind die Mittel des Sammelnachweises 2 auf vier Bereiche aufgeteilt:

1. Fixkosten für laufende Unterhaltung (Gr. -000) mit 1.144.000 €
2. Zusätzliche Maßnahmen / Einzelsanierungen / -reparaturen (Gr. -200) mit 1.209.700 €
3. Brandschutzmaßnahmen (Gr. -400) mit 466.000 €
4. Sanierungsmaßnahmen gemäß der Sanierungsrückstandsliste (Gr. -100) mit 869.000 €
Darin enthalten u.a.
 - Carlo-Schmid-Gymnasium mit 280.000 €
 - Pestalozzischule mit 80.000 €
 - Kindergärten und Kinderhäuser mit insgesamt 373.000 €

| UA | Bezeichnung Grp. 5009 | Lfd. Unter- haltung 000 | Sanierungs- rückstände 100 | Einzel- sanierung 200 | Brand- schutz 400 | Summe |
|------|--|-------------------------------|----------------------------------|-----------------------------|-------------------------|----------------|
| 0200 | Fachabteilung Kommunales | 20.000 | | | | 20.000 |
| 0201 | Geschäftsstelle Lustnau | 3.000 | | | | 3.000 |
| 0202 | Geschäftsstelle Derendingen | 3.000 | | | | 3.000 |
| 0203 | Verwaltungsstelle Bühl | 3.000 | | 5.000 | | 8.000 |
| 0204 | Verwaltungsstelle Hagelloch | 3.000 | | | | 3.000 |
| 0205 | Verwaltungsstelle Hirschau | 3.000 | | 8.000 | | 11.000 |
| 0206 | Verwaltungsstelle Kilchberg | 3.000 | | 26.000 | | 29.000 |
| 0207 | Verwaltungsstelle Pfrondorf | 3.000 | | 20.000 | | 23.000 |
| 0208 | Verwaltungsstelle Unterjesingen | 3.000 | | | | 3.000 |
| 0209 | Verwaltungsstelle Weilheim | 3.000 | | | | 3.000 |
| 0210 | Verwaltungsstelle Bebenhausen | 3.000 | | 5.000 | | 8.000 |
| 0355 | Fachabteilung Gebäudewirtschaft | 135.000 | 26.000 | 62.000 | 20.000 | 243.000 |
| 1100 | Öffentliche Ordnung | 1.000 | | | | 1.000 |
| 1300 | Feuerlöschwesen | 48.400 | | 128.000 | | 176.400 |
| 1400 | Zivil- und Katastrophenschutz | 3.000 | | | | 3.000 |
| 2000 | Fachabteilung Schulen | | | 60.000 | | 60.000 |
| 2110 | Grundschule Innenstadt | 14.000 | 30.000 | | | 44.000 |
| 2111 | Grundschule Aischbach | 9.000 | | 3.000 | | 12.000 |
| 2112 | Grundschule Winkelwiese/WHO | 13.000 | | 50.000 | | 63.000 |
| 2113 | Grundschule Hügelstraße | 10.000 | | 21.000 | 130.000 | 161.000 |
| 2114 | Grundschule auf der Wanne | 10.000 | | 40.000 | | 50.000 |
| 2116 | Französische Schule | 10.000 | | 10.000 | | 20.000 |
| 2117 | Grundschule Hechinger Eck und Ludwig-Krapf-Schule | 10.000 | | | | 10.000 |
| 2122 | Grundschule Weilheim | 2.500 | | | | 2.500 |
| 2123 | Grundschule Kilchberg | 3.000 | | | 30.000 | 33.000 |
| 2124 | Grundschule Bühl | 6.000 | | | | 6.000 |
| 2125 | Grundschule Hirschau | 6.000 | 30.000 | 23.000 | 75.000 | 134.000 |

| UA | Bezeichnung | Lfd. Unterhaltung Gr. -000 | Sanierungs- rückstände Gr. -100 | Einzel- sanierung Gr. -200 | Brand- schutz Gr. -400 | Summe |
|------|--|-------------------------------|---------------------------------------|----------------------------------|------------------------------|---------------------|
| 2126 | Grundschule Unterjesingen | 5.000 | | | | 5.000 |
| 2127 | Grundschule Hagelloch | 4.000 | | | | 4.000 |
| 2129 | Grundschule Pfrondorf | 8.000 | | | | 8.000 |
| 2129 | Grundschule Pfrondorf | | | 13.000 | | 13.000 |
| 2130 | Hauptschule Innenstadt | 15.000 | | | | 15.000 |
| 2131 | Mörikeschule | 10.000 | | 4.000 | 25.000 | 39.000 |
| 2150 | Grundschule Dorfacker mit Grundschule Köstlinstraße | 18.000 | | | | 18.000 |
| 2210 | Albert-Schweitzer-Realschule | 13.000 | | | | 13.000 |
| 2211 | Walter-Erbe-Realschule | 15.000 | | 1.500 | | 16.500 |
| 2310 | Uhland-Gymnasium | 32.000 | | 6.000 | | 38.000 |
| 2320 | Kepler-Gymnasium | 40.000 | | | | 40.000 |
| 2340 | Wildermuth-Gymnasium | 40.000 | | | | 40.000 |
| 2350 | Carlo-Schmid-Gymnasium | 30.000 | 280.000 | 13.000 | | 323.000 |
| 2700 | Pestalozzischule | 5.000 | 80.000 | 15.000 | | 100.000 |
| 2810 | Geschwister-Scholl-Schule | 45.000 | | | | 45.000 |
| 2911 | Verlässliche Grundschule/ Hort an der Schule | 5.000 | | | | 5.000 |
| 2913 | Schulessen | 30.000 | | | | 30.000 |
| 2951 | Schulsporträume/ -hallen | 152.000 | 30.000 | 243.000 | 110.000 | 535.000 |
| 3210 | Kunsthalle | 42.000 | | 8.000 | | 50.000 |
| 3212 | Fachabteilung Stadtmuseum | 17.000 | | 28.000 | | 45.000 |
| 3400 | Sonstige Kunstpflege | 5.000 | | 20.000 | | 25.000 |
| 3520 | Fachabteilung Stadtbücherei | 15.000 | 20.000 | 18.000 | | 53.000 |
| 3550 | Sonstige Volksbildung | 2.000 | | | | 2.000 |
| 3700 | Kirchen | 5.000 | | | | 5.000 |
| 4600 | Jugendhäuser/ Offene Jugendarbeit | 40.500 | | | 4.000 | 44.500 |
| 4642 | Kindergärten und Kinderhäuser | 157.000 | 373.000 | 331.000 | 72.000 | 933.000 |
| 4643 | Schülerhorte | 16.000 | | 16.200 | | 32.200 |
| 5600 | Sportplätze | 6.000 | | | | 6.000 |
| 5611 | Paul Horn-Arena | 15.000 | | 32.000 | | 47.000 |
| 7650 | Bedürfnisanstalten | 2.600 | | | | 2.600 |
| 7690 | Aussichtstürme | 2.000 | | | | 2.000 |
| 8800 | Allgemeines Grundvermögen | 20.000 | | | | 20.000 |
| 8900 | Allgemeines Sondervermögen | 1.000 | | | | 1.000 |
| | Gesamtansatz 2009 | 1.144.000 | 869.000 | 1.209.700 | 466.000 | 3.688.700 |
| | Gesamtansatz 2008 | | | | | 4.458.900 |
| | Rechnungsergebnis 2007 | | | | | 2.886.797,60 |
| | Budgetübertrag nach 2007 | | | | | 584.819 |
| | Budgetübertrag nach 2008 | | | | | 1.238.050 |

Sammelnachweis Nr. 6 (SN 6)

Geschäftsausgaben der Gruppierung 6500 für das Haushaltsjahr 2009

Bewirtschaftende und anordnende Dienststelle:

Fachbereich Interne Dienste

Deckungsvermerk:

Die Ausgaben der Gruppierung 6500 sind gegenseitig deckungsfähig (§ 18 Abs. 1 der Gemeindehaushaltsverordnung). Erstattungen von Ausgaben für den Sammelnachweis werden bei der Haushaltsstelle 1.0200.1680.000 vereinnahmt und stehen dem Sammelnachweis im Rahmen der unechten Deckungsfähigkeit zur Verfügung.

Der Sammelnachweis Nr. 6 enthält folgende Gruppierungen:

Gr. 6509: Laufende Beschaffung von Bürobedarfsartikeln inklusive Drucker- und Fax-Zubehör sowie Kopier- und Druckerpapier

Erhöhung des Ansatzes um 17,6 %.

- Für die stattfindenden Kommunal- und Europawahlen, der Jugendgemeinderatswahl und der Bundestagswahl werden im UA 0520 "Statistik, Wahlen" zusätzlich 14.000 EUR eingeplant. Neben Spezialbeschaffungen in diversen Bereichen werden anlässlich der Beschaffung von Verwarnungsgeld-Vordrucken (Scheibenwischer-Verwarnungen) im UA 1100 "Öffentliche Ordnung" zusätzlich 6.500 EUR bereitgestellt.

Durch die gemeinsame Ausschreibung von Büromaterial, Drucker- und Fax-Zubehör sowie Kopier- und Druckerpapier zusammen mit den Städten Metzingen, Reutlingen, Rottenburg, der Diözese Rottenburg-Stuttgart und dem LRA Reutlingen kann auch weiter von günstigen Konditionen ausgegangen werden.

Gr. 6529: Porto, Telefon- und Frachtgebühren

Erhöhung des Ansatzes um 10,9 %.

- Für die Durchführung der Kommunal- und Europawahlen, der Jugendgemeinderatswahl und der Bundestagswahl werden im UA 0520 "Statistik, Wahlen" 88.000 EUR aufgenommen. Bezüglich der Erhebung einer "Zweitwohnungssteuer" und der "gesplitteten Abwassergebühr" werden in den Unterabschnitten 0340 "FAB Steuern" und 6020 "FB Tiefbau" für deren Verwendungsleistung 10.000 EUR bzw. 8.000 EUR zusätzlich eingeplant. Dagegen konnte im UA 1100 "Öffentliche Ordnung" der Ansatz - auch auf Grund rückläufiger Verstöße im Bereich der Ordnungswidrigkeiten - um 37.000 EUR gesenkt werden.

Gr. 6549: Entschädigung für Dienstfahrten in privaten PKW

Senkung des Ansatzes um 11,2 %.

- Neben unwesentlichen Anhebungen auf Grund diverser Neuzulassungen wurden Reduzierungen hauptsächlich auf Grund einer weiteren Anpassung der Ansätze an das Abrechnungsverhalten der Fahrtenbuch-Inhaber vorgenommen.

Gr. 6539: Stellenausschreibungen, Bekanntmachungskosten, Beitreibungskosten, Bankgebühren

Senkung des Ansatzes um 36,4 %.

- Reduzierung um die seither in dieser Gruppierung eingeplanten Mittel für Stellenausschreibungen. Künftig erfolgt nur noch eine Aufnahme nach vorheriger Bedarfsmeldung der Fachbereiche. Durchzuführende, nicht angemeldete Stellenausschreibungen werden vorfinanziert. Die Fachbereiche gleichen via Budgetumschichtung den Fehlbetrag aus.

| UA | Dienststelle | Gr. 6509 | Gr. 6529 | Gr. 6549 | Gr. 6539 | Ansatz 2009 |
|------|---|----------|-----------|----------|----------|-------------|
| 0000 | Gemeindeorgane | 4.700 € | 12.500 € | 0 € | 2.000 € | 19.200 € |
| 0015 | BE, Familie und Senioren | 1.100 € | 3.100 € | 0 € | 0 € | 4.200 € |
| 0100 | Rechnungsprüfungsamt | 1.300 € | 200 € | 100 € | 0 € | 1.600 € |
| 0200 | FAB Kommunales | 9.200 € | 21.000 € | 400 € | 29.600 € | 60.200 € |
| 0201 | Geschäftsstelle Lustnau | 800 € | 4.200 € | 300 € | 0 € | 5.300 € |
| 0202 | Geschäftsstelle Derendingen | 1.100 € | 3.400 € | 100 € | 0 € | 4.600 € |
| 0203 | Verwaltungsstelle Bühl | 600 € | 5.600 € | 200 € | 0 € | 6.400 € |
| 0204 | Verwaltungsstelle Hagelloch | 600 € | 5.700 € | 200 € | 0 € | 6.500 € |
| 0205 | Verwaltungsstelle Hirschau | 1.000 € | 3.700 € | 500 € | 0 € | 5.200 € |
| 0206 | Verwaltungsstelle Kilchberg | 600 € | 4.700 € | 400 € | 0 € | 5.700 € |
| 0207 | Verwaltungsstelle Pfrondorf | 900 € | 3.500 € | 400 € | 0 € | 4.800 € |
| 0208 | Verwaltungsstelle Unterjesingen | 900 € | 3.800 € | 200 € | 0 € | 4.900 € |
| 0209 | Verwaltungsstelle Weilheim | 500 € | 3.100 € | 100 € | 0 € | 3.700 € |
| 0210 | Verwaltungsstelle Bebenhausen | 400 € | 2.900 € | 100 € | 0 € | 3.400 € |
| 0220 | FAB Personal und Organisation | 2.300 € | 7.000 € | 100 € | 4.700 € | 14.100 € |
| 0230 | Rechtsabteilung | 500 € | 400 € | 0 € | 0 € | 900 € |
| 0240 | Öffentlichkeitsarbeit | 600 € | 600 € | 0 € | 0 € | 1.200 € |
| 0310 | Fachbereich Finanzen | 2.400 € | 800 € | 100 € | 0 € | 3.300 € |
| 0320 | FAB Stadtkasse | 8.900 € | 14.400 € | 6.000 € | 12.800 € | 42.100 € |
| 0340 | FAB Steuern | 1.300 € | 14.500 € | 0 € | 0 € | 15.800 € |
| 0350 | FAB Liegenschaften | 1.200 € | 2.300 € | 0 € | 800 € | 4.300 € |
| 0510 | Standesamt | 7.200 € | 19.300 € | 0 € | 0 € | 26.500 € |
| 0520 | Statistik/Wahlen | 14.400 € | 88.200 € | 0 € | 0 € | 102.600 € |
| 0550 | Gleichstellung | 1.700 € | 1.300 € | 0 € | 0 € | 3.000 € |
| 0800 | Personalrat | 1.000 € | 300 € | 200 € | 0 € | 1.500 € |
| 1100 | Öffentliche Ordnung | 30.000 € | 183.000 € | 1.800 € | 0 € | 214.800 € |
| 1200 | Umwelt- und Klimaschutz | 1.000 € | 400 € | 0 € | 0 € | 1.400 € |
| 1300 | Feuerlöschwesen | 1.600 € | 8.400 € | 0 € | 0 € | 10.000 € |
| 2000 | FAB Schulen | 4.500 € | 1.100 € | 2.000 € | 1.500 € | 9.100 € |
| 2110 | Grundschule Innenstadt | 0 € | 2.400 € | 0 € | 0 € | 2.400 € |
| 2111 | Grundschule Aischbach | 0 € | 2.300 € | 100 € | 0 € | 2.400 € |
| 2112 | Grundschule Winkelw./ WHO | 0 € | 3.300 € | 600 € | 0 € | 3.900 € |
| 2113 | Grundschule Hügelstraße | 0 € | 2.300 € | 600 € | 0 € | 2.900 € |
| 2114 | Grundschule auf der Wanne | 0 € | 1.700 € | 200 € | 0 € | 1.900 € |
| 2116 | Französische Schule | 0 € | 3.200 € | 0 € | 0 € | 3.200 € |
| 2117 | Grundschule Hechinger Eck und Ludwig-Krapf-Schule | 0 € | 3.500 € | 400 € | 0 € | 3.900 € |
| 2122 | Grundschule Weilheim | 0 € | 1.100 € | 0 € | 0 € | 1.100 € |
| 2123 | Grundschule Kilchberg | 0 € | 1.300 € | 0 € | 0 € | 1.300 € |
| 2124 | Grundschule Bühl | 0 € | 600 € | 0 € | 0 € | 600 € |
| 2125 | Grundschule Hirschau | 0 € | 1.000 € | 0 € | 0 € | 1.000 € |
| 2126 | Grundschule Unterjesingen | 0 € | 1.400 € | 0 € | 0 € | 1.400 € |
| 2127 | Grundschule Hagelloch | 0 € | 600 € | 0 € | 0 € | 600 € |
| 2129 | Grundschule Pfrondorf | 0 € | 1.300 € | 200 € | 0 € | 1.500 € |
| 2130 | Hauptschule Innenstadt | 0 € | 2.900 € | 100 € | 0 € | 3.000 € |
| 2131 | Mörikeschule | 0 € | 2.100 € | 0 € | 0 € | 2.100 € |
| 2150 | Grundschule Dorfacker mit GS Köstlinstraße | 0 € | 3.400 € | 100 € | 0 € | 3.500 € |
| 2210 | Albert-Schweitzer-Realschule | 0 € | 2.400 € | 200 € | 0 € | 2.600 € |
| 2211 | Walter-Erbe-Realschule | 0 € | 4.000 € | 200 € | 0 € | 4.200 € |

| UA | Dienststelle | Gr. 6509 | Gr. 6529 | Gr. 6549 | Gr. 6539 | Ansatz 2009 |
|---------------------------------|---|------------------|------------------|-----------------|-----------------|-------------------|
| 2310 | Uhland-Gymnasium | 0 € | 2.900 € | 0 € | 0 € | 2.900 € |
| 2320 | Kepler-Gymnasium | 0 € | 2.700 € | 100 € | 0 € | 2.800 € |
| 2340 | Wilderdmuth-Gymnasium | 0 € | 3.100 € | 100 € | 0 € | 3.200 € |
| 2350 | Carlo-Schmid-Gymnasium | 0 € | 3.600 € | 100 € | 0 € | 3.700 € |
| 2700 | Pestalozzischule | 0 € | 1.400 € | 0 € | 0 € | 1.400 € |
| 2810 | Geschwister-Scholl-Schule | 0 € | 8.400 € | 200 € | 0 € | 8.600 € |
| 2910 | Schulsozialarbeit/ Hausaufgabenhilfe | 500 € | 0 € | 400 € | 0 € | 900 € |
| 2911 | Verlässliche Grundschule/ Hort an der Schule | 0 € | 600 € | 0 € | 0 € | 600 € |
| 2951 | Schulsporthallen/ Schulsporthallen | 0 € | 2.100 € | 500 € | 0 € | 2.600 € |
| 3000 | Fachbereich Kultur | 3.200 € | 6.100 € | 500 € | 0 € | 9.800 € |
| 3010 | Städtepartnerschaften, Internationaler Austausch | 0 € | 400 € | 100 € | 0 € | 500 € |
| 3212 | FAB Stadtmuseum | 4.000 € | 3.900 € | 200 € | 0 € | 8.100 € |
| 3213 | FAB Stadtarchiv | 6.100 € | 700 € | 200 € | 0 € | 7.000 € |
| 3400 | Sonstige Kunstpflege (Hölderlinhaus) | 0 € | 600 € | 0 € | 0 € | 600 € |
| 3520 | FAB Stadtbücherei | 4.000 € | 8.200 € | 0 € | 0 € | 11.700 € |
| 3521 | Medienzentrum Uhlandstraße | 0 € | 500 € | 0 € | 0 € | 500 € |
| 3550 | Sonstige Volksbildung (Salzstadel) | 0 € | 300 € | 0 € | 0 € | 300 € |
| 4000 | Allgemeine Sozialverwaltung | 2.400 € | 1.600 € | 0 € | 0 € | 4.000 € |
| 4010 | Sozialhilfeverwaltung | 5.300 € | 5.200 € | 500 € | 1.200 € | 12.200 € |
| 4080 | Ortsbehörde f. Sozialvers. | 0 € | 1.000 € | 0 € | 0 € | 1.000 € |
| 4600 | Jugendhäuser/ Off. Jugendarb. | 2.900 € | 3.700 € | 1.700 € | 7.500 € | 15.800 € |
| 4642 | Kindergärten und -häuser | 24.100 € | 31.700 € | 2.400 € | 2.500 € | 60.700 € |
| 4643 | Schülerhorte | 900 € | 2.100 € | 0 € | 0 € | 3.000 € |
| 5500 | Förderung des Sports | 0 € | 1.900 € | 700 € | 0 € | 2.600 € |
| 6010 | FAB Hochbau | 5.000 € | 2.600 € | 4.000 € | 0 € | 11.600 € |
| 6020 | Fachbereich Tiefbau | 2.500 € | 5.100 € | 18.000 € | 0 € | 25.600 € |
| 6100 | Stadtplanung | 6.200 € | 2.300 € | 300 € | 0 € | 8.800 € |
| 6120 | FAB Geoinformation und EDV | 5.000 € | 2.400 € | 500 € | 0 € | 7.900 € |
| 6130 | FAB Service-Center Bauen | 4.200 € | 11.700 € | 1.800 € | 0 € | 17.700 € |
| 6150 | FAB Projektentwicklung | 3.700 € | 700 € | 400 € | 0 € | 4.800 € |
| 7300 | Märkte | 0 € | 1.100 € | 300 € | 4.700 € | 6.100 € |
| 8550 | Stadtwald | 0 € | 1.800 € | 2.000 € | 0 € | 3.800 € |
| Gesamtansatz 2009 | | 182.300 € | 580.600 € | 50.900 € | 67.300 € | 881.100 € |
| Gesamtansatz 2008 | | | | | | 829.500 € |
| Rechnungsergebnis 2007 | | | | | | 753.003,90 |
| Budgetübertrag nach 2007 | | | | | | 0 € |
| Budgetübertrag nach 2008 | | | | | | 0 € |

Gesamtplan

1. Zusammenfassung der
Einnahmen, Ausgaben
und Verpflichtungsermächtigungen

Gesamtplan 2009

1. Zusammenfassung der Einnahmen, Ausgaben und Verpflichtungsermächtigungen Verwaltungshaushalt

| Einzelplan | | Haushaltsansatz | | | | Rechnungsergebnis | | |
|------------|--|--------------------|--------------------|--------------|--------------------|--------------------|--------------------|--------------------|
| Nr. | Bezeichnung | Einnahmen | Ausgaben | Verpfl.-Erm. | Einnahmen | Ausgaben | Einnahmen | Ausgaben |
| | | 2009 | 2009 | 2009 | 2008 | 2008 | 2007 | 2007 |
| | | EUR | EUR | EUR | EUR | EUR | EUR | EUR |
| 1 | 2 | 3 | 4 | 5 | 6 | 7 | 8 | 9 |
| 0 | Allgemeine Verwaltung | 7.818.580 | 20.500.420 | 0 | 7.453.440 | 18.398.120 | 7.767.562 | 16.637.470 |
| 1 | Öffentliche Sicherheit und Ordnung | 4.653.190 | 7.477.940 | 0 | 4.667.150 | 6.885.370 | 4.608.059 | 6.367.941 |
| 2 | Schulen | 5.214.190 | 18.591.540 | 0 | 5.158.780 | 18.182.610 | 5.032.092 | 15.850.909 |
| 3 | Wissenschaft, Forschung, Kulturpflege | 580.460 | 8.417.560 | 0 | 497.210 | 7.574.050 | 548.207 | 7.069.537 |
| 4 | Soziale Sicherung | 9.149.280 | 30.613.670 | 0 | 7.974.410 | 27.059.420 | 8.092.736 | 25.537.814 |
| 5 | Gesundheit, Sport, Erholung | 274.880 | 3.348.990 | 0 | 202.970 | 2.848.950 | 137.946 | 2.435.257 |
| 6 | Bau- und Wohnungswesen, Verkehr | 4.837.720 | 17.001.120 | 0 | 5.741.150 | 16.319.050 | 5.002.381 | 17.196.131 |
| 7 | Öffentliche Einrichtungen, Wirtschaftsförderung | 1.032.230 | 1.930.050 | 0 | 1.054.210 | 1.960.610 | 1.080.307 | 2.016.764 |
| 8 | Wirtsch. Unternehmen, Allg. Grund-u.Sondervermögen | 8.440.530 | 1.143.870 | 0 | 8.100.180 | 1.191.740 | 10.214.415 | 3.464.519 |
| 9 | Allgemeine Finanzwirtschaft | 130.620.560 | 63.596.460 | 0 | 128.641.178 | 69.070.758 | 129.244.400 | 75.151.764 |
| 0-9 | Summe Verwaltungshaushalt | 172.621.620 | 172.621.620 | 0 | 169.490.678 | 169.490.678 | 171.728.105 | 171.728.105 |

Gesamtplan 2009

1. Zusammenfassung der Einnahmen, Ausgaben und Verpflichtungsermächtigungen Vermögenshaushalt

| Einzelplan | | Haushaltsansatz | | | | Rechnungsergebnis | | |
|------------|--|--------------------|--------------------|------------------|--------------------|--------------------|--------------------|--------------------|
| Nr. | Bezeichnung | Einnahmen | Ausgaben | Verpfl.-Erm. | Einnahmen | Ausgaben | Einnahmen | Ausgaben |
| | | 2009 | 2009 | 2009 | 2008 | 2008 | 2007 | 2007 |
| | | EUR | EUR | EUR | EUR | EUR | EUR | EUR |
| 1 | 2 | 3 | 4 | 5 | 6 | 7 | 8 | 9 |
| 0 | Allgemeine Verwaltung | 0 | 506.200 | 0 | 0 | 571.500 | 0 | 454.748 |
| 1 | Öffentliche Sicherheit und Ordnung | 240.000 | 523.820 | 260.000 | 70.350 | 897.500 | 205.920 | 903.880 |
| 2 | Schulen | 0 | 3.404.000 | 3.500.000 | 3.500 | 3.725.700 | 3.290.658 | 6.138.713 |
| 3 | Wissenschaft, Forschung, Kulturpflege | 0 | 228.000 | 0 | 0 | 180.400 | 0 | 432.534 |
| 4 | Soziale Sicherung | 1.025.560 | 5.723.520 | 390.000 | 1.044.000 | 2.304.300 | 5.368 | 447.211 |
| 5 | Gesundheit, Sport, Erholung | 224.000 | 1.216.150 | 1.056.000 | 454.000 | 1.998.100 | 1.002.000 | 1.222.393 |
| 6 | Bau- und Wohnungswesen, Verkehr | 1.404.480 | 6.658.000 | 2.329.000 | 1.319.730 | 3.816.690 | 446.491 | 1.889.622 |
| 7 | Öffentliche Einrichtungen, Wirtschaftsförderung | 43.000 | 208.000 | 820.000 | 43.000 | 1.197.000 | 114.510 | 708.173 |
| 8 | Wirtsch. Unternehmen, Allg. Grund-u.Sondervermögen | 8.894.000 | 7.039.000 | 0 | 3.060.000 | 2.145.000 | 919.146 | 1.119.269 |
| 9 | Allgemeine Finanzwirtschaft | 15.737.850 | 2.062.200 | 0 | 13.543.048 | 2.701.438 | 18.661.957 | 11.329.506 |
| 0-9 | Summe Vermögenshaushalt | 27.568.890 | 27.568.890 | 8.355.000 | 19.537.628 | 19.537.628 | 24.646.050 | 24.646.050 |
| | Summe Gesamthaushalt | 200.190.510 | 200.190.510 | 8.355.000 | 189.028.306 | 189.028.306 | 196.374.155 | 196.374.155 |

Gesamtplan 2009

1. Zusammenfassung der Einnahmen, Ausgaben und Verpflichtungsermächtigungen Sonderhaushalt

| Einzelplan | | Haushaltsansatz | | | | | Rechnungsergebnis | |
|------------|---------------------------------|------------------|------------------|--------------|----------------|----------------|-------------------|------------------|
| Nr. | Bezeichnung | Einnahmen | Ausgaben | Verpfl.-Erm. | Einnahmen | Ausgaben | Einnahmen | Ausgaben |
| | | 2009 | 2009 | 2009 | 2008 | 2008 | 2007 | 2007 |
| | | EUR | EUR | EUR | EUR | EUR | EUR | EUR |
| 1 | 2 | 3 | 4 | 5 | 6 | 7 | 8 | 9 |
| 6 | Bau- und Wohnungswesen, Verkehr | 1.509.730 | 1.509.730 | 0 | 620.000 | 620.000 | 1.576.052 | 1.576.052 |
| 0-9 | Summe Vermögenshaushalt | 1.509.730 | 1.509.730 | 0 | 620.000 | 620.000 | 1.576.052 | 1.576.052 |
| | Summe Gesamthaushalt | 1.509.730 | 1.509.730 | 0 | 620.000 | 620.000 | 1.576.052 | 1.576.052 |

Gesamtplan

2. Haushaltsquerschnitt

Gesamtplan 2009

2. Haushaltsquerschnitt - in EUR

A: Einzelpläne 0 - 8

Einwohner: 83.715 Stand 2008

| Gld. Nr. | Aufgabenbereich | Einnahmen aus Verwaltung und Betrieb | Sonstige Finanzeinnahmen | Personalausgaben | Sächlicher Verwaltungs- und Betriebsaufwand, weitere Finanzausgaben | Zuweisungen und Zuschüsse | Zuschußbedarf |
|----------|---|--------------------------------------|--------------------------|-------------------|---|---------------------------|---------------------|
| | | Gruppen 10-17 | Gruppen 061, 20-27 | Gruppen 40-46 | Gruppen 50-68, 84 | Gruppen 70-79 | (Sp.5 bis 7 ./ 3+4) |
| 01 | 02 | 03 | 04 | 05 | 06 | 07 | 08 |
| 00 | Gemeindeorgane einschließlich Jugendgemeinderat | 1.000 | 0 | 1.091.880 | 337.820 | 16.000 | 1.444.700 |
| 01 | Rechnungsprüfung | 65.450 | 0 | 435.830 | 115.600 | 0 | 485.980 |
| 02 | Hauptverwaltung | 1.095.960 | 0 | 3.129.530 | 1.689.230 | 0 | 3.722.800 |
| 03 | Finanzverwaltung | 2.830.190 | 400.000 | 2.620.590 | 3.647.220 | 19.700 | 3.057.320 |
| 05 | Besondere Dienststellen der allg. Verwaltung | 227.430 | 0 | 881.610 | 448.390 | 203.610 | 1.306.180 |
| 06 | Einrichtungen für die gesamte Verwaltung | 3.037.630 | 0 | 855.810 | 2.181.820 | 0 | 0 |
| 08 | Einrichtungen für Verwaltungsangehörige | 160.920 | 0 | 2.517.860 | 307.920 | 0 | 2.664.860 |
| | Summe Einzelplan 0 | 7.418.580 | 400.000 | 11.533.110 | 8.728.000 | 239.310 | 12.681.840 |
| | EUR je Einwohner | 88,62 | 4,78 | 137,77 | 104,26 | 2,86 | 151,49 |
| 11 | Öffentliche Ordnung | 1.454.430 | 2.700.000 | 3.222.210 | 2.036.900 | 51.700 | 1.156.380 |
| 12 | Umweltschutz | 410 | 0 | 161.100 | 63.420 | 0 | 224.110 |
| 13 | Feuerschutz | 495.350 | 0 | 794.000 | 1.130.610 | 15.000 | 1.444.260 |
| 14 | Katastrophenschutz | 3.000 | 0 | 0 | 3.000 | 0 | 0 |
| | Summe Einzelplan 1 | 1.953.190 | 2.700.000 | 4.177.310 | 3.233.930 | 66.700 | 2.824.750 |
| | EUR je Einwohner | 23,33 | 32,25 | 49,90 | 38,63 | 0,80 | 33,74 |
| 20 | Schulverwaltung | 0 | 0 | 319.130 | 201.100 | 0 | 520.230 |
| 21 | Grund- und Hauptschulen sowie Grundschulförderkl. | 189.880 | 0 | 1.155.620 | 4.120.720 | 0 | 5.086.460 |
| 22 | Realschulen | 2.640 | 0 | 209.190 | 1.018.580 | 0 | 1.225.130 |
| 23 | Gymnasien, Kollegs (ohne berufliche Gymnasien) | 3.140 | 0 | 883.530 | 2.688.910 | 0 | 3.569.300 |
| 27 | Sonderschulen | 0 | 0 | 10.920 | 354.620 | 19.130 | 384.670 |

Gesamtplan 2009

2. Haushaltsquerschnitt - in EUR

A: Einzelpläne 0 - 8

Einwohner: 83.715 Stand 2008

| Gld. Nr. | Aufgabenbereich | Einnahmen aus Verwaltung und Betrieb | Sonstige Finanzeinnahmen | Personalausgaben | Sächlicher Verwaltungs- und Betriebsaufwand, weitere Finanzausgaben | Zuweisungen und Zuschüsse | Zuschußbedarf |
|----------|--|--------------------------------------|--------------------------|-------------------|---|---------------------------|---------------------|
| | | Gruppen 10-17 | Gruppen 061, 20-27 | Gruppen 40-46 | Gruppen 50-68, 84 | Gruppen 70-79 | (Sp.5 bis 7 ./ 3+4) |
| 01 | 02 | 03 | 04 | 05 | 06 | 07 | 08 |
| 28 | Gesamtschulen und dgl. | 1.920 | 0 | 244.090 | 1.330.750 | 0 | 1.572.920 |
| 29 | Übrige schulische Aufgaben | 5.016.610 | 0 | 2.327.630 | 3.617.020 | 90.600 | 1.018.640 |
| | Summe Einzelplan 2 | 5.214.190 | 0 | 5.150.110 | 13.331.700 | 109.730 | 13.377.350 |
| | EUR je Einwohner | 62,29 | 0,00 | 61,52 | 159,25 | 1,31 | 159,80 |
| 30 | Verwaltung kultureller Angelegenheiten | 21.300 | 0 | 302.670 | 336.650 | 6.500 | 624.520 |
| 32 | Museen, Sammlungen, Ausstellungen | 265.240 | 0 | 752.750 | 783.920 | 465.000 | 1.736.430 |
| 33 | Theater, Konzerte, Musikpflege | 0 | 0 | 0 | 4.620 | 1.900.520 | 1.905.140 |
| 34 | Heimat- und sonstige Kunstpflege | 116.220 | 0 | 22.140 | 203.110 | 1.043.270 | 1.152.300 |
| 35 | Volksbildung | 137.700 | 0 | 1.066.750 | 962.250 | 285.990 | 2.177.290 |
| 36 | Naturschutz, Denkmalschutz u. -pflege | 0 | 0 | 0 | 3.100 | 0 | 3.100 |
| 37 | Kirchliche Angelegenheiten | 40.000 | 0 | 0 | 30.320 | 248.000 | 238.320 |
| | Summe Einzelplan 3 | 580.460 | 0 | 2.144.310 | 2.323.970 | 3.949.280 | 7.837.100 |
| | EUR je Einwohner | 6,93 | 0,00 | 25,61 | 27,76 | 47,18 | 93,62 |
| 40 | Verwaltung der sozialen Angelegenheiten | 785.000 | 0 | 1.740.000 | 425.560 | 34.500 | 1.415.060 |
| 43 | Soziale Einrichtungen | 521.930 | 0 | 125.150 | 840.410 | 211.900 | 655.530 |
| 46 | Einrichtungen der Jugendhilfe | 7.842.350 | 0 | 14.901.040 | 4.923.990 | 7.000.830 | 18.983.510 |
| 47 | Förderung von anderen Trägern der Wohlfahrtspflege | 0 | 0 | 0 | 0 | 410.290 | 410.290 |
| | Summe Einzelplan 4 | 9.149.280 | 0 | 16.766.190 | 6.189.960 | 7.657.520 | 21.464.390 |
| | EUR je Einwohner | 109,29 | 0,00 | 200,28 | 73,94 | 91,47 | 256,40 |
| 52 | Umweltschutz | 30.000 | 0 | 0 | 91.200 | 20.000 | 81.200 |
| 55 | Förderung des Sports | 72.500 | 0 | 206.030 | 241.030 | 305.000 | 679.560 |

Gesamtplan 2009

2. Haushaltsquerschnitt - in EUR

A: Einzelpläne 0 - 8

Einwohner: 83.715 Stand 2008

| Gld. Nr. | Aufgabenbereich | Einnahmen aus Verwaltung und Betrieb | Sonstige Finanzeinnahmen | Personalausgaben | Sächlicher Verwaltungs- und Betriebsaufwand, weitere Finanzausgaben | Zuweisungen und Zuschüsse | Zuschußbedarf |
|----------|---|--------------------------------------|--------------------------|------------------|---|---------------------------|---------------------|
| | | Gruppen 10-17 | Gruppen 061, 20-27 | Gruppen 40-46 | Gruppen 50-68, 84 | Gruppen 70-79 | (Sp.5 bis 7 ./ 3+4) |
| 01 | 02 | 03 | 04 | 05 | 06 | 07 | 08 |
| 56 | Eigene Sportstätten | 172.380 | 0 | 76.280 | 1.359.640 | 330.000 | 1.593.540 |
| 58 | Park- und Gartenanlagen | 0 | 0 | 0 | 719.810 | 0 | 719.810 |
| | Summe Einzelplan 5 | 274.880 | 0 | 282.310 | 2.411.680 | 655.000 | 3.074.110 |
| | EUR je Einwohner | 3,28 | 0,00 | 3,37 | 28,81 | 7,82 | 36,72 |
| 60 | Bauverwaltung | 279.070 | 0 | 1.722.480 | 391.580 | 0 | 1.834.990 |
| 61 | Städteplanung, Vermessung, Bauordnung | 2.259.140 | 0 | 4.651.910 | 1.395.210 | 0 | 3.787.980 |
| 62 | Wohnungsbauförderung und Wohnungsfürsorge | 35.000 | 0 | 0 | 0 | 46.500 | 11.500 |
| 63 | Gemeindestraßen | 195.830 | 0 | 0 | 4.374.230 | 0 | 4.178.400 |
| 65 | Kreisstraßen | 42.130 | 0 | 0 | 8.000 | 0 | 34.130- |
| 66 | Bundes- und Landesstraßen | 137.750 | 0 | 0 | 158.290 | 0 | 20.540 |
| 67 | Straßenbeleuchtung - und Reinigung | 75.000 | 0 | 0 | 3.386.500 | 0 | 3.311.500 |
| 68 | Parkeinrichtungen | 1.813.800 | 0 | 0 | 239.860 | 0 | 1.573.940- |
| 69 | Wasserläufe, Wasserbau | 0 | 0 | 0 | 626.560 | 0 | 626.560 |
| | Summe Einzelplan 6 | 4.837.720 | 0 | 6.374.390 | 10.580.230 | 46.500 | 12.163.400 |
| | EUR je Einwohner | 57,79 | 0,00 | 76,14 | 126,38 | 0,56 | 145,30 |
| 70 | Abwasserbeseitigung | 0 | 460.530 | 0 | 0 | 0 | 460.530- |
| 73 | Märkte | 102.500 | 0 | 0 | 125.710 | 0 | 23.210 |
| 75 | Bestattungswesen | 0 | 0 | 0 | 246.600 | 100.000 | 346.600 |
| 76 | Sonstige öffentliche Einrichtungen | 101.900 | 0 | 0 | 215.870 | 0 | 113.970 |
| 77 | Hilfsbetriebe der Verwaltung | 0 | 151.250 | 0 | 0 | 0 | 151.250- |
| 78 | Förderung der Land- und Forstwirtschaft | 0 | 0 | 0 | 0 | 1.400 | 1.400 |

Gesamtplan 2009

2. Haushaltsquerschnitt - in EUR

A: Einzelpläne 0 - 8

Einwohner: 83.715 Stand 2008

| Gld. Nr. | Aufgabenbereich | Einnahmen aus Verwaltung und Betrieb | Sonstige Finanzeinnahmen | Personalausgaben | Sächlicher Verwaltungs- und Betriebsaufwand, weitere Finanzausgaben | Zuweisungen und Zuschüsse | Zuschußbedarf |
|----------|---|--------------------------------------|--------------------------|-------------------|---|---------------------------|---------------------|
| | | Gruppen 10-17 | Gruppen 061, 20-27 | Gruppen 40-46 | Gruppen 50-68, 84 | Gruppen 70-79 | (Sp.5 bis 7 ./ 3+4) |
| 01 | 02 | 03 | 04 | 05 | 06 | 07 | 08 |
| 79 | Fremdenverkehr, sonstige Förderung von Wirtschaft | 216.050 | 0 | 0 | 811.400 | 429.070 | 1.024.420 |
| | Summe Einzelplan 7 | 420.450 | 611.780 | 0 | 1.399.580 | 530.470 | 897.820 |
| | EUR je Einwohner | 5,02 | 7,31 | 0,00 | 16,72 | 6,34 | 10,72 |
| 83 | Kombinierte Versorgungs- und Verkehrsunternehmen | 894.500 | 5.879.000 | 0 | 0 | 0 | 6.773.500- |
| 85 | Land- und forstwirtschaftliche Unternehmen | 453.830 | 0 | 285.020 | 287.400 | 0 | 118.590 |
| 88 | Allgemeines Grundvermögen | 1.204.200 | 0 | 0 | 569.700 | 0 | 634.500- |
| 89 | Allgemeines Sondervermögen | 9.000 | 0 | 0 | 1.750 | 0 | 7.250- |
| | Summe Einzelplan 8 | 2.561.530 | 5.879.000 | 285.020 | 858.850 | 0 | 7.296.660- |
| | EUR je Einwohner | 30,60 | 70,23 | 3,40 | 10,26 | 0,00 | 87,16- |
| | Summe Einzelpläne 0-8 | 32.410.280 | 9.590.780 | 46.712.750 | 49.057.900 | 13.254.510 | 67.024.100 |
| | EUR je Einwohner | 387,15 | 114,56 | 558,00 | 586,01 | 158,33 | 800,62 |

Gesamtplan 2009

2. Haushaltsquerschnitt - in EUR

A: Einzelpläne 0 - 8

Einwohner: 83.715 Stand 2008

| Gld. Nr. | Aufgabenbereich | Objekt- bezogene Einnahmen des Vermögens- haushalts | Bau- maßnahmen | Sonstige Investitions- ausgaben | Verpflich- tungs- ermächti- gungen |
|----------|--|--|-------------------|---------------------------------------|---|
| | | Gruppen 32-36 | Gruppen 94-96 | Gruppen 92, 93, 98, 991 | |
| 01 | 02 | 09 | 10 | 11 | 12 |
| 00 | Gemeindeorgane einschließlich Jugendgemeinderat | 0 | 0 | 0 | 0 |
| 01 | Rechnungsprüfung | 0 | 0 | 0 | 0 |
| 02 | Hauptverwaltung | 0 | 170.000 | 47.200 | 0 |
| 03 | Finanzverwaltung | 0 | 0 | 0 | 0 |
| 05 | Besondere Dienststellen der allg. Verwaltung | 0 | 0 | 0 | 0 |
| 06 | Einrichtungen für die gesamte Verwaltung | 0 | 0 | 289.000 | 0 |
| 08 | Einrichtungen für Verwaltungsangehörige | 0 | 0 | 0 | 0 |
| | Summe Einzelplan 0 | 0 | 170.000 | 336.200 | 0 |
| | EUR je Einwohner | 0,00 | 2,03 | 4,02 | 0,00 |
| 11 | Öffentliche Ordnung | 0 | 0 | 6.320 | 0 |
| 12 | Umweltschutz | 0 | 0 | 0 | 0 |
| 13 | Feuerschutz | 240.000 | 0 | 517.500 | 260.000 |
| 14 | Katastrophenschutz | 0 | 0 | 0 | 0 |
| | Summe Einzelplan 1 | 240.000 | 0 | 523.820 | 260.000 |
| | EUR je Einwohner | 2,87 | 0,00 | 6,26 | 3,11 |
| 20 | Schulverwaltung | 0 | 1.553.000 | 10.600 | 0 |
| 21 | Grund- und Hauptschulen sowie Grundschulförderkl. | 0 | 225.000 | 8.000 | 0 |
| 22 | Realschulen | 0 | 0 | 0 | 0 |
| 23 | Gymnasien, Kollegs (ohne berufliche Gymnasien) | 0 | 450.000 | 0 | 3.500.000 |
| 27 | Sonderschulen | 0 | 0 | 0 | 0 |

Gesamtplan 2009

2. Haushaltsquerschnitt - in EUR

A: Einzelpläne 0 - 8

Einwohner: 83.715 Stand 2008

| Gld. Nr. | Aufgabenbereich | Objekt- bezogene Einnahmen des Vermögens- haushalts | Bau- maßnahmen | Sonstige Investitions- ausgaben | Verpflich- tungs- ermächti- gungen |
|----------|---|--|-------------------|---------------------------------------|---|
| | | Gruppen 32-36 | Gruppen 94-96 | Gruppen 92, 93, 98, 991 | |
| 01 | 02 | 09 | 10 | 11 | 12 |
| 28 | Gesamtschulen und dgl. | 0 | 0 | 0 | 0 |
| 29 | Übrige schulische Aufgaben | 0 | 850.000 | 307.400 | 0 |
| | Summe Einzelplan 2 | 0 | 3.078.000 | 326.000 | 3.500.000 |
| | EUR je Einwohner | 0,00 | 36,77 | 3,89 | 41,81 |
| 30 | Verwaltung kultureller Angelegenheiten | 0 | 0 | 0 | 0 |
| 32 | Museen, Sammlungen, Ausstellungen | 0 | 0 | 25.000 | 0 |
| 33 | Theater, Konzerte, Musikpflege | 0 | 0 | 158.000 | 0 |
| 34 | Heimat- und sonstige Kunstpflege | 0 | 10.000 | 0 | 0 |
| 35 | Volksbildung | 0 | 0 | 35.000 | 0 |
| 36 | Naturschutz, Denkmalschutz u. -pflege | 0 | 0 | 0 | 0 |
| 37 | Kirchliche Angelegenheiten | 0 | 0 | 0 | 0 |
| | Summe Einzelplan 3 | 0 | 10.000 | 218.000 | 0 |
| | EUR je Einwohner | 0,00 | 0,12 | 2,60 | 0,00 |
| 40 | Verwaltung der sozialen Angelegenheiten | 0 | 0 | 0 | 0 |
| 43 | Soziale Einrichtungen | 0 | 0 | 0 | 0 |
| 46 | Einrichtungen der Jugendhilfe | 1.025.560 | 3.787.000 | 1.936.520 | 390.000 |
| 47 | Förderung von anderen Trägern der Wohlfahrtspflege | 0 | 0 | 0 | 0 |
| | Summe Einzelplan 4 | 1.025.560 | 3.787.000 | 1.936.520 | 390.000 |
| | EUR je Einwohner | 12,25 | 45,24 | 23,13 | 4,66 |
| 52 | Umweltschutz | 0 | 0 | 0 | 0 |
| 55 | Förderung des Sports | 0 | 0 | 20.000 | 0 |

Gesamtplan 2009

2. Haushaltsquerschnitt - in EUR

A: Einzelpläne 0 - 8

Einwohner: 83.715 Stand 2008

| Gld. Nr. | Aufgabenbereich | Objekt- bezogene Einnahmen des Vermögens- haushalts | Bau- maßnahmen | Sonstige Investitions- ausgaben | Verpflich- tungs- ermächti- gungen |
|----------|--|--|-------------------|---------------------------------------|---|
| | | Gruppen 32-36 | Gruppen 94-96 | Gruppen 92, 93, 98, 991 | |
| 01 | 02 | 09 | 10 | 11 | 12 |
| 56 | Eigene Sportstätten | 220.000 | 803.000 | 68.150 | 1.056.000 |
| 58 | Park-und Gartenanlagen | 4.000 | 325.000 | 0 | 0 |
| | Summe Einzelplan 5 | 224.000 | 1.128.000 | 88.150 | 1.056.000 |
| | EUR je Einwohner | 2,68 | 13,47 | 1,05 | 12,61 |
| 60 | Bauverwaltung | 0 | 1.550.000 | 0 | 0 |
| 61 | Städteplanung, Vermessung, Bauordnung | 5.280 | 1.340.000 | 104.500 | 0 |
| 62 | Wohnungsbauförderung und Wohnungsfürsorge | 0 | 0 | 0 | 0 |
| 63 | Gemeindestraßen | 1.153.200 | 3.020.000 | 12.500 | 700.000 |
| 65 | Kreisstraßen | 0 | 0 | 0 | 0 |
| 66 | Bundes- und Landesstraßen | 0 | 0 | 0 | 0 |
| 67 | Straßenbeleuchtung - und Reinigung | 0 | 160.000 | 0 | 0 |
| 68 | Parkeinrichtungen | 183.000 | 210.000 | 0 | 400.000 |
| 69 | Wasserläufe, Wasserbau | 63.000 | 241.000 | 20.000 | 1.229.000 |
| | Summe Einzelplan 6 | 1.404.480 | 6.521.000 | 137.000 | 2.329.000 |
| | EUR je Einwohner | 16,78 | 77,90 | 1,64 | 27,82 |
| 70 | Abwasserbeseitigung | 0 | 0 | 0 | 0 |
| 73 | Märkte | 0 | 0 | 0 | 0 |
| 75 | Bestattungswesen | 0 | 0 | 0 | 0 |
| 76 | Sonstige öffentliche Einrichtungen | 0 | 18.000 | 0 | 0 |
| 77 | Hilfsbetriebe der Verwaltung | 43.000 | 0 | 0 | 0 |
| 78 | Förderung der Land-und Forstwirtschaft | 0 | 0 | 0 | 0 |

Gesamtplan 2009

2. Haushaltsquerschnitt - in EUR

A: Einzelpläne 0 - 8

Einwohner: 83.715 Stand 2008

| Gld. Nr. | Aufgabenbereich | Objekt- bezogene Einnahmen des Vermögens- haushalts | Bau- maßnahmen | Sonstige Investitions- ausgaben | Verpflich- tungs- ermächti- gungen |
|-------------|--|--|-------------------|---------------------------------------|---|
| | | Gruppen 32-36 | Gruppen 94-96 | Gruppen 92, 93, 98, 991 | |
| 01 | 02 | 09 | 10 | 11 | 12 |
| 79 | Fremdenverkehr, sonstige Förderung von Wirtschaft | 0 | 190.000 | 0 | 820.000 |
| | Summe Einzelplan 7 | 43.000 | 208.000 | 0 | 820.000 |
| | EUR je Einwohner | 0,51 | 2,48 | 0,00 | 9,80 |
| 83 | Kombinierte Versorgungs- und Verkehrsunternehmen | 0 | 0 | 0 | 0 |
| 85 | Land- und forstwirtschaftliche Unternehmen | 0 | 20.000 | 0 | 0 |
| 88 | Allgemeines Grundvermögen | 8.894.000 | 0 | 7.019.000 | 0 |
| 89 | Allgemeines Sondervermögen | 0 | 0 | 0 | 0 |
| | Summe Einzelplan 8 | 8.894.000 | 20.000 | 7.019.000 | 0 |
| | EUR je Einwohner | 106,24 | 0,24 | 83,84 | 0,00 |
| | Summe Einzelpläne 0-8 | 11.831.040 | 14.922.000 | 10.584.690 | 8.355.000 |
| | EUR je Einwohner | 141,33 | 178,25 | 126,44 | 99,80 |

Gesamtplan 2009 - Sonderhaushalt

2. Haushaltsquerschnitt - in EUR

A: Einzelpläne 0 - 8

Einwohner: 83.715 Stand 2008

| Gld. Nr. | Aufgabenbereich | Objekt- bezogene Einnahmen des Vermögens- haushalts | Bau- maßnahmen | Sonstige Investitions- ausgaben | Verpflich- tungs- ermächti- gungen |
|----------|--|--|-------------------|---------------------------------------|---|
| | | Gruppen 32-36 | Gruppen 94-96 | Gruppen 92, 93, 98, 991 | |
| 01 | 02 | 09 | 10 | 11 | 12 |
| 61 | Städteplanung, Vermessung, Bauordnung | 1.509.730 | 930.160 | 579.570 | 0 |
| | Summe Einzelplan 6 | 1.509.730 | 930.160 | 579.570 | 0 |
| | EUR je Einwohner | 18,03 | 11,11 | 6,92 | 0,00 |
| | Summe Einzelpläne 0-8 | 1.509.730 | 930.160 | 579.570 | 0 |
| | EUR je Einwohner | 18,03 | 11,11 | 6,92 | 0,00 |

Gesamtplan 2009

2. Haushaltsquerschnitt - in EUR

B: Einzelplan 9

Einwohner: 83.715 Stand 2008

| Gld. Nr. | Aufgabenbereich | Steuern und allgemeine Zuweisungen | Sonstige Finanz- einnahmen | Sonstige Finanz- ausgaben | Überschuß |
|-------------|---|--|----------------------------------|---------------------------------|-------------------|
| | | Gruppen 00-09 | Gruppen 20-28 | Gruppen 47, 679, 685-689, 80 | (Sp. 3+4 ./ 5) |
| 01 | 02 | 03 | 04 | 05 | 06 |
| 90 | Steuern, allg. Zuweisungen und allg. Umlagen Steuern; allgemeine Zuweisungen | 119.712.560 | 0 | 56.708.350 | 63.004.210 |
| 91 | Sonstige allg. Finanzwirtschaft Sonstige allgemeine Finanzwirtschaft | 0 | 10.658.000 | 6.852.970 | 3.805.030 |
| | Summe Einzelplan 9 | 119.712.560 | 10.658.000 | 63.561.320 | 66.809.240 |
| | EUR je Einwohner | 1.430,00 | 127,31 | 759,26 | 798,06 |

Gesamtplan 2009

2. Haushaltsquerschnitt - in EUR

B: Einzelplan 9

Einwohner: 83.715 Stand 2008

| Gld. Nr. | Aufgabenbereich | Sonstige Einnahmen des Vermögens- haushalts | Sonstige Ausgaben des Vermögens- haushalts |
|-------------|---|---|--|
| | | Gruppen 30, 31, 36, 37 | Gruppen 90, 91, 933, 97, 99 |
| 01 | 02 | 07 | 08 |
| 90 | Steuern, allg. Zuweisungen und allg. Umlagen Steuern; allgemeine Zuweisungen | 0 | 0 |
| 91 | Sonstige allg. Finanzwirtschaft Sonstige allgemeine Finanzwirtschaft | 15.626.850 | 2.062.200 |
| | Summe Einzelplan 9 | 15.626.850 | 2.062.200 |
| | EUR je Einwohner | 186,67 | 24,63 |

Gesamtplan

3. Gruppierungsübersicht

Gesamtplan 2009

3. Gruppierungsübersicht

Einwohner: 83.715 Stand 2008

| Grup- pierungs- nummer | Bezeichnung | Ansatz 2009 EUR | EUR / Einw. 2009 | % | Ansatz 2008 EUR | Ergebnis der Jahresrechnung 2007 EUR |
|------------------------------|--|-----------------------|---------------------|--------------|-----------------------|---|
| 1 | 2 | 3 | 4 | 5 | 6 | 7 |
| 0 | Steuern, allgemeine Zuweisungen | | | | | |
| 00 | Realsteuern | | | | | |
| 000 | Grundsteuer A | 70.000 | 0,84 | 0,04 | 65.000 | 72.023 |
| 001 | Grundsteuer B | 12.500.000 | 149,32 | 7,24 | 12.400.000 | 12.163.138 |
| 003 | Gewerbsteuer | 28.000.000 | 334,47 | 16,22 | 33.000.000 | 36.786.132 |
| 00 | Summe der Realsteuern | 40.570.000 | 484,62 | 23,50 | 45.465.000 | 49.021.293 |
| 01 | Gemeindeanteil an Gemeinschaftssteuern | | | | | |
| 010 | Gemeindeanteil an der Einkommensteuer | 34.427.360 | 411,24 | 19,94 | 32.095.560 | 30.728.307 |
| 012 | Gemeindeanteil an der Umsatzsteuer | 2.928.530 | 34,98 | 1,70 | 2.653.200 | 2.520.406 |
| 01 | Summe des Gemeindeanteils an den Gemeinschaftssteuern | 37.355.890 | 446,23 | 21,64 | 34.748.760 | 33.248.712 |
| 02-03 | Andere Steuern und steuerähnliche Einnahmen | 588.080 | 7,02 | 0,34 | 492.080 | 482.305 |
| 00-03 | Steuereinnahmen | 78.513.970 | 937,87 | 45,48 | 80.705.840 | 82.752.310 |
| 04 | Schlüsselzuweisungen | | | | | |
| 041 | vom Land | 37.826.170 | 451,84 | 21,91 | 35.826.050 | 32.128.498 |
| 05 - 06 | Sonstige Allgemeine Zuweisungen vom Land | 719.950 | 8,60 | 0,42 | 717.000 | 718.485 |
| 09 | Ausgleichsleistungen | | | | | |
| 091 | nach dem Familienleistungsausgleich | 2.652.470 | 31,68 | 1,54 | 2.537.078 | 2.464.405 |
| 0 | Summe der Einnahmen aus Verwaltung und Betrieb | 119.712.560 | 1.430,00 | 69,35 | 119.785.968 | 118.063.698 |
| 1 | Einnahmen aus Verwaltung und Betrieb | | | | | |
| 10 - 12 | Gebühren und ähnliche Entgelte, zweckgebundene Abgaben | 8.091.950 | 96,66 | 4,69 | 7.915.170 | 8.164.460 |
| 13 - 15 | Einnahmen aus Verkauf, Mieten und Pachten sonst. Verwaltungs- und Betriebseinnahmen | 3.146.750 | 37,59 | 1,82 | 3.368.430 | 3.556.021 |
| 16 | Erstattungen für Ausgaben des Verwaltungs | | | | | |
| 160 | Erstattungen für Ausgaben des Verwaltungshaushalts vom Bund | 122.000 | 1,46 | 0,07 | 127.000 | 114.789 |
| 161 | vom Land | 165.000 | 1,97 | 0,10 | 85.000 | 51.635 |
| 162 | von Gemeinden | 1.024.960 | 12,24 | 0,59 | 900.890 | 1.075.111 |
| 164 | von sonstigen öffentlichen Bereichen | 489.000 | 5,84 | 0,28 | 555.000 | 582.682 |
| 165 | von kommunalen Sonderrechnungen | 1.112.600 | 13,29 | 0,64 | 2.048.300 | 975.686 |
| 166 | von sonstigen öffentlichen Sonderrechnung | 121.220 | 1,45 | 0,07 | 133.220 | 168.013 |
| 167 | von privaten Unternehmen | 301.890 | 3,61 | 0,17 | 285.550 | 300.085 |
| 168 | von übrigen Bereichen | 313.940 | 3,75 | 0,18 | 286.300 | 299.145 |
| 169 | Innere Verrechnungen | 7.782.670 | 92,97 | 4,51 | 6.570.080 | 8.674.579 |
| 16 | Summe der Erstattungen für Ausgaben des Verwaltungshaushaltes | 11.433.280 | 136,57 | 6,62 | 10.991.340 | 12.241.727 |
| 17 | Zuweisungen und Zuschüsse für laufende Zw | | | | | |
| 170 | von Bund | 20.000 | 0,24 | 0,01 | 0 | 6.466 |
| 171 | vom Land | 9.782.950 | 116,86 | 5,67 | 8.653.450 | 8.610.510 |
| 172 | von Gemeinden | 50.000 | 0,60 | 0,03 | 54.000 | 47.009 |
| 174 | von sonstigen öffentlichen Bereichen | 35.000 | 0,42 | 0,02 | 15.000 | 128.123 |
| 177 | von privaten Unternehmen | 100.350 | 1,20 | 0,06 | 100.700 | 64.678 |

Gesamtplan 2009

3. Gruppierungsübersicht

Einwohner: 83.715 Stand 2008

| Grup- pierungs- nummer | Bezeichnung | Ansatz 2009 EUR | EUR / Einw. 2009 | % | Ansatz 2008 EUR | Ergebnis der Jahresrechnung 2007 EUR |
|------------------------------|--|-----------------------|---------------------|---------------|-----------------------|---|
| 1 | 2 | 3 | 4 | 5 | 6 | 7 |
| 17 | Zuweisungen und Zuschüsse für laufende Zwecke | 9.988.300 | 119,31 | 5,79 | 8.823.150 | 8.856.786 |
| 1 | Summe der Steuern und der allgemeinen Zuweisungen | 32.660.280 | 390,14 | 18,92 | 31.098.090 | 32.818.993 |
| 2 20 205-208 | Sonstige Finanzeinnahmen Zinseinnahmen von kommunalen und sonstigen Sonderrechnungen und von übrigen Bereichen | 1.572.300 | 18,78 | 0,91 | 868.700 | 684.251 |
| 20 | Summe der Zinseinnahmen | 1.572.300 | 18,78 | 0,91 | 868.700 | 684.251 |
| 21-22 | Gewinnanteile von wirtschaftlichen Unternehmen und aus Beteiligungen | 5.931.730 | 70,86 | 3,44 | 6.723.910 | 8.972.736 |
| 26 | Weitere Finanzeinnahmen | 3.215.000 | 38,40 | 1,86 | 3.262.400 | 3.375.165 |
| 27 | Kalkulatorische Einnahmen | 8.585.250 | 102,55 | 4,97 | 7.701.610 | 7.804.197 |
| 28 | Zuführungen vom Vermögenshaushalt | | | | | |
| 280 | allgemeine Zuführungen | 944.500 | 11,28 | 0,55 | 50.000 | 0 |
| 281 | aus Sonderrücklagen | 0 | 0,00 | 0,00 | 0 | 9.065 |
| 28 | Summe der Zuführungen vom Vermögenshaushalt | 944.500 | 11,28 | 0,55 | 50.000 | 9.065 |
| 2 | Summe der sonstigen Finanzeinnahmen | 20.248.780 | 241,88 | 11,73 | 18.606.620 | 20.845.414 |
| 0-2 | Summe der Einnahmen des Verwaltungshaushalts | 172.621.620 | 2.062,02 | 100,00 | 169.490.678 | 171.728.105 |
| 3 30 | Einnahmen des Vermögenshaushalts Zuführung vom Verwaltungshaushalt | 3.986.310 | 47,62 | 14,46 | 10.858.048 | 18.725.263 |
| 30 | Summe der Zuführungen vom Verwaltungshaushalt | 3.986.310 | 47,62 | 14,46 | 10.858.048 | 18.725.263 |
| 31 310 | Entnahmen aus Rücklagen aus allgemeinen Rücklagen | 4.776.540 | 57,06 | 17,33 | 550.000 | 183.590 |
| 31 | Summe der Entnahmen aus Rücklagen | 4.776.540 | 57,06 | 17,33 | 550.000 | 183.590 |
| 32 325-328 | Rückflüsse von Darlehen von kommunalen und sonstigen Sonderrechnungen und von übrigen Bereichen | 157.280 | 1,88 | 0,57 | 264.780 | 329.160 |
| 32 | Summe der Rückflüsse von Darlehen | 157.280 | 1,88 | 0,57 | 264.780 | 329.160 |
| 33 | Einnahmen aus der Veräußerung von Beteiligungen, Rückflüsse von Kapitaleinlagen | 0 | 0,00 | 0,00 | 0 | 1.000.000 |
| 34 | Einnahmen aus der Veräußerung von Sachen des Anlagevermögens | 8.894.200 | 106,24 | 32,26 | 3.060.200 | 927.123 |
| 35 | Beiträge und ähnliche Entgelte | 549.000 | 6,56 | 1,99 | 802.500 | 256.504 |
| 36 | Zuweisungen und Zuschüsse für Investitionen und Investitionsförderungsmaßnahmen vom Bund | 774.560 | 9,25 | 2,81 | 0 | 3.142.000 |

Gesamtplan 2009

3. Gruppierungsübersicht

Einwohner: 83.715 Stand 2008

| Grup- pierungs- nummer | Bezeichnung | Ansatz 2009 EUR | EUR / Einw. 2009 | % | Ansatz 2008 EUR | Ergebnis der Jahresrechnung 2007 EUR |
|------------------------------|--|-----------------------|---------------------|---------------|-----------------------|---|
| 1 | 2 | 3 | 4 | 5 | 6 | 7 |
| 361 | vom Land | 583.000 | 6,96 | 2,11 | 942.000 | 272.607 |
| 365-368 | von kommunalen und sonstigen Sonderrechnu von übrigen Bereichen | 744.000 | 8,89 | 2,70 | 1.069.750 | 35.368 |
| 36*1 | Rückzahlungen Dritter aus geleisteten Zuweisungen und Zuschüssen | 240.000 | 2,87 | 0,87 | 70.350 | 296.714 |
| 36 | Summe der Zuweisungen und Zuschüsse für Investitionen | 2.341.560 | 27,97 | 8,49 | 2.082.100 | 3.746.689 |
| 37 | Einnahmen aus Krediten und inneren Dar- lehen einschließlich Umschuldungen | | | | | |
| 370 | von Bund | 164.000 | 1,96 | 0,59 | 1.920.000 | 0 |
| 377 | von privaten Unternehmen | 6.700.000 | 80,03 | 24,30 | 0 | 522.280- |
| 37 | Summe der Einnahmen aus Krediten und inneren Darlehen | 6.864.000 | 81,99 | 24,90 | 1.920.000 | 522.280- |
| 3 | Summe der Einnahmen des Vermögenshaushalt | 27.568.890 | 329,32 | 100,00 | 19.537.628 | 24.646.050 |
| 0-3 | Gesamteinnahmen | 200.190.510 | 2.391,33 | 0,00 | 189.028.306 | 196.374.155 |
| 4 | Personalausgaben | | | | | |
| 40 | Aufwendungen für ehrenamtliche Tätigkeit | 380.490 | 4,55 | 0,22 | 323.790 | 321.321 |
| 41 | Besoldung, Vergütung, Löhne | 33.664.770 | 402,14 | 19,50 | 30.749.550 | 29.399.239 |
| 42-43 | Versorgung | 5.848.260 | 69,86 | 3,39 | 5.318.440 | 4.887.073 |
| 44 | Beiträge zur gesetzl. Sozialversicherung | 5.663.600 | 67,65 | 3,28 | 5.205.290 | 5.032.161 |
| 45 | Beihilfen und Unterstützungen | 1.073.440 | 12,82 | 0,62 | 1.023.330 | 1.048.989 |
| 46 | Personalnebenausgaben | 82.190 | 0,98 | 0,05 | 90.770 | 58.377 |
| 47 | Deckungsreserve für Personalausgaben | 324.360 | 3,87 | 0,19 | 1.335.920 | 0 |
| 4 | Summe der Personalausgaben | 47.037.110 | 561,87 | 27,25 | 44.047.090 | 40.747.160 |
| 5 / 6 | Sächlicher Verwaltungs- und Betriebsaufwa | | | | | |
| 50 - 51 | Unterhaltung der Grundstücke und bauliche und des sonst. unbew. Vermögens | 6.656.250 | 79,51 | 3,86 | 6.482.800 | 4.339.284 |
| 52 | Geräte, Ausstattungs- und Ausrüstungs- gegenstände, sonstige Gebrauchsgegenstände | 849.610 | 10,15 | 0,49 | 839.980 | 671.331 |
| 53 | Mieten und Pachten | 1.165.310 | 13,92 | 0,68 | 1.014.510 | 830.755 |
| 54 | Bewirtschaftung der Grundstücke, bauliche Anlagen usw. | 6.585.500 | 78,67 | 3,81 | 6.016.920 | 5.655.949 |
| 55 | Haltung von Fahrzeugen | 119.900 | 1,43 | 0,07 | 49.900 | 42.270 |
| 56 | Besondere Aufwendungen für Beschäftigte | 716.130 | 8,55 | 0,41 | 727.240 | 690.065 |
| 57 - 63 | Weitere Verwaltungs- und Betriebsausgaben | 4.787.090 | 57,18 | 2,77 | 4.755.520 | 4.248.535 |
| 64 - 66 | Steuern, Geschäftsausgaben u.a. | 2.891.840 | 34,54 | 1,68 | 2.584.760 | 2.308.211 |
| 67 | Erstattungen von Verwaltungs- und Betrieb | | | | | |
| 671 | an Land | 45.750 | 0,55 | 0,03 | 47.650 | 42.064 |
| 672 | an Gemeinden | 65.000 | 0,78 | 0,04 | 40.000 | 25.503 |
| 674 | an sonstigen öffentlichen Bereichen | 15.000 | 0,18 | 0,01 | 15.000 | 0 |
| 675-678 | an kommunale und sonstige Sonder- rechnungen und an übrige Bereiche | 9.691.500 | 115,77 | 5,61 | 9.485.450 | 9.682.516 |
| 679 | Innere Verrechnung | 7.782.670 | 92,97 | 4,51 | 6.570.080 | 8.674.579 |
| 68 | Kalkulatorische Kosten | 8.585.250 | 102,55 | 4,97 | 7.701.610 | 7.804.197 |

Gesamtplan 2009

3. Gruppierungsübersicht

Einwohner: 83.715 Stand 2008

| Grup- pierungs- nummer | Bezeichnung | Ansatz 2009 EUR | EUR / Einw. 2009 | % | Ansatz 2008 EUR | Ergebnis der Jahresrechnung 2007 EUR |
|------------------------------|---|-----------------------|---------------------|---------------|-----------------------|---|
| 1 | 2 | 3 | 4 | 5 | 6 | 7 |
| 5-6 | Summe des sächlichen Verwaltungs- und Betriebsaufwands | 49.956.800 | 596,75 | 28,94 | 46.331.420 | 45.015.259 |
| 7 | Zuweisungen und Zuschüsse | | | | | |
| 70 | Zuschüsse für lfd.Zwecke an gemeinnützige mildtätige, kirchliche oder ähnliche Einrichtungen | 12.173.340 | 145,41 | 7,05 | 10.503.560 | 9.940.885 |
| 71 | Zuweisungen und sonst. Zuschüsse für lfd. | | | | | |
| 711 | an Land | 3.500 | 0,04 | 0,00 | 3.500 | 3.996 |
| 712 | an Gemeinden | 140 | 0,00 | 0,00 | 140 | 135 |
| 715-717 | an kommunale und sonst. Sonderrechnungen und an private Unternehmen | 984.070 | 11,76 | 0,57 | 786.470 | 873.634 |
| 718 | an übrige Bereiche | 70.100 | 0,84 | 0,04 | 64.900 | 66.109 |
| 719 | an übrige Bereiche | 23.500 | 0,28 | 0,01 | 23.500 | 12.149 |
| 7 | Summe der Zuweisungen und Zuschüsse | 13.254.650 | 158,33 | 7,68 | 11.382.070 | 10.896.908 |
| 8 | Sonstige Finanzausgaben | | | | | |
| 80 | Zinsausgaben | | | | | |
| 800 | an Bund | 182.500 | 2,18 | 0,11 | 207.000 | 166.290 |
| 801 | an Land | 6.300 | 0,08 | 0,00 | 6.700 | 6.922 |
| 802 | an Gemeinden | 3.000 | 0,04 | 0,00 | 3.500 | 0 |
| 805 | an kommunale Sonderrechnungen | 100.000 | 1,19 | 0,06 | 100.000 | 111.515 |
| 808 | an übrige Bereiche | 731.000 | 8,73 | 0,42 | 659.000 | 680.845 |
| 80 | Summe der Zinsausgaben | 1.022.800 | 12,22 | 0,59 | 976.200 | 965.572 |
| 81 | Steuerbeteiligungen | | | | | |
| 810 | Gewerbesteuerumlage, sonstige Steuerbeteiligungen | 5.211.110 | 62,25 | 3,02 | 5.958.340 | 7.896.008 |
| 83 | Allgemeine Umlagen | | | | | |
| 831 | Allgemeine Umlagen | 20.435.720 | 244,11 | 11,84 | 19.017.500 | 16.718.412 |
| 832 | an Gemeinden und Gemeindeverbände | 31.060.520 | 371,03 | 17,99 | 30.763.610 | 30.811.806 |
| 835 | an Gemeinden und Gemeindeverbände | 1.000 | 0,01 | 0,00 | 1.000 | 0 |
| 83 | Summe der allgemeinen Umlagen | 51.497.240 | 615,15 | 29,83 | 49.782.110 | 47.530.218 |
| 84 | Weitere Finanzausgaben | 80.600 | 0,96 | 0,05 | 80.400 | 48.282- |
| 85 | Deckungsreserve | 575.000 | 6,87 | 0,33 | 75.000 | 0 |
| 86 | Zuführung | | | | | |
| 860 | Zuführung zum Vermögenshaushalt | 3.986.310 | 47,62 | 2,31 | 10.858.048 | 18.725.263 |
| 86 | Summe der Zuführungen | 3.986.310 | 47,62 | 2,31 | 10.858.048 | 18.725.263 |
| 8 | Summe der sonstigen Finanzausgaben | 62.373.060 | 745,06 | 36,13 | 67.730.098 | 75.068.778 |
| 4-8 | Ausgaben des Verwaltungshaushalts | 172.621.620 | 2.062,02 | 100,00 | 169.490.678 | 171.728.105 |
| 9 | Ausgaben des Vermögenshaushalts | | | | | |
| 90 | Zuführungen zum Verwaltungshaushalt | 944.500 | 11,28 | 3,43 | 50.000 | 0 |
| 90 | Summe der Zuführungen zum Verwaltungshaushalt | 944.500 | 11,28 | 3,43 | 50.000 | 0 |
| 91 | Zuführung an Rücklagen | 180.000 | 2,15 | 0,65 | 1.508.938 | 10.097.380 |

Gesamtplan 2009

3. Gruppierungsübersicht

Einwohner: 83.715 Stand 2008

| Grup- pierungs- nummer | Bezeichnung | Ansatz 2009 EUR | EUR / Einw. 2009 | % | Ansatz 2008 EUR | Ergebnis der Jahresrechnung 2007 EUR |
|------------------------------|---|-----------------------|---------------------|---------------|-----------------------|---|
| 1 | 2 | 3 | 4 | 5 | 6 | 7 |
| 91 | Summe der Zuführungen an Rücklagen | 180.000 | 2,15 | 0,65 | 1.508.938 | 10.097.380 |
| 92 | Gewährung von Darlehen | | | | | |
| 928 | an übrige Bereiche | 100.000 | 1,19 | 0,36 | 0 | 0 |
| 93 | Vermögenserwerb | | | | | |
| 930 | Erwerb von Beteiligungen, Kapitaleinlagen | 0 | 0,00 | 0,00 | 2.500 | 170 |
| 932-933 | Erwerb und Leasing von Grundstücken | 2.137.000 | 25,53 | 7,75 | 2.290.000 | 1.097.912 |
| 935-936 | Erwerb und Leasing von beweglichen Sachen Anlagevermögens | 1.868.170 | 22,32 | 6,78 | 1.720.400 | 1.991.019 |
| 94 - 96 | Baumaßnahmen | 14.922.000 | 178,25 | 54,13 | 12.354.690 | 9.526.463 |
| 93-96 | Summe des Vermögenserwerbs | 18.927.170 | 226,09 | 68,65 | 16.367.590 | 12.615.565 |
| 97 | Tilgung von Krediten, Rückz. v. Inneren D | | | | | |
| 970 | vom Bund | 390.000 | 4,66 | 1,41 | 530.000 | 586.436 |
| 971 | vom Land | 20.700 | 0,25 | 0,08 | 20.500 | 20.106 |
| 972 | von Gemeinden | 0 | 0,00 | 0,00 | 52.000 | 83.085 |
| 977 | von privaten Unternehmen | 527.000 | 6,30 | 1,91 | 540.000 | 542.329 |
| 97 | Summe der Tilgungen von Krediten, Rückzahlungen von Inneren Darlehen | 937.700 | 11,20 | 3,40 | 1.142.500 | 1.231.956 |
| 98 | Zuweisungen und Zuschüsse für Investition | | | | | |
| 980 | an Bund | 0 | 0,00 | 0,00 | 30.400 | 38.000 |
| 985 | an kommunalen Sonderrechnungen | 4.894.000 | 58,46 | 17,75 | 0 | 0 |
| 987 | an private Unternehmen | 1.585.520 | 18,94 | 5,75 | 417.200 | 648.149 |
| 988 | an übrige Bereiche | 0 | 0,00 | 0,00 | 21.000 | 15.000 |
| 98 | Summe der Zuweisungen und Zuschüsse für Investitionen | 6.479.520 | 77,40 | 23,50 | 468.600 | 701.149 |
| 9 | Summe der Ausgaben des Vermögenshaushalt | 27.568.890 | 329,32 | 100,00 | 19.537.628 | 24.646.050 |
| 4-9 | Gesamtausgaben | 200.190.510 | 2.391,33 | 0,00 | 189.028.306 | 196.374.155 |

Gesamtplan

4. Finanzierungsübersicht

Gesamtplan 2009

4. Finanzierungsübersicht

| Bezeichnung 1 | EUR 2 |
|--|--------------------|
| A. Finanzierungssaldo | |
| 1. Gesamteinnahmen | 200.190.510 |
| 2. Einnahmen aus besonderen Finanzierungsvorgängen (Nrn. 9.1, 10.1, 11.1) | 11.640.540 |
| 3. Differenz (Nrn. 1 ./ 2) | 188.549.970 |
| 4. Gesamtausgaben | 200.190.510 |
| 5. Ausgaben aus besonderen Finanzierungsvorgängen (Nrn. 8, 9.2, 10.2, 11.2) | 1.117.700 |
| 6. Differenz (Nrn. 4 ./ 5) | 199.072.810 |
| 7. Saldo (Nrn. 3 ./ 6) | 10.522.840- |
| B. Besondere Finanzierungsvorgänge | |
| 8. Ausgaben zur Deckung von Fehlbeträgen | 0 |
| 9.1 Entnahmen aus Rücklagen | 4.776.540 |
| 9.2 Zuführungen zu Rücklagen | 180.000 |
| 9.3 Differenz (Nrn. 9.1 ./ 9.2) | 4.596.540 |
| 10.1 Einnahmen aus Krediten | 6.864.000 |
| 10.2 Tilgung von Krediten | 937.700 |
| 10.3 Differenz (Nrn. 10.1 ./ 10.2) | 5.926.300 |
| 11.1 Einnahmen aus inneren Darlehen | 0 |
| 11.2 Rückzahlung von inneren Darlehen | 0 |
| 11.3 Differenz (Nrn. 11.1 ./ 11.2) | 0 |
| 12 Saldo (Nrn. 8, 9.3, 10.3, 11.3) | 10.522.840 |
| C. Nachrichtlich: Kredite vom Kreditmarkt (ohne Umschuldungen) | |
| 13.1 Einnahmen | 6.700.000 |
| 13.2 Tilgung | 937.700 |
| 13.3 Saldo | 5.762.300 |

Verwaltungshaushalt

Übersicht über die Unterabschnitte im Einzelplan 0 - Allgemeine Verwaltung -

| Unterabschnitt | Bezeichnung |
|-----------------------|---|
| 0000 | Gemeindeorgane |
| 0015 | Bürgersch. Engagement, Familie und Senioren |
| 0040 | Bürgerschaftliches Engagement (alt) |
| 0080 | Führungsunterstützung (alt) |
| 0100 | Rechnungsprüfungsamt |
| 0200 | Fachbereich Interne Dienste - Kommunales |
| 0201 | Geschäftsstelle Lustnau |
| 0202 | Geschäftsstelle Derendingen |
| 0203 | Verwaltungsstelle Bühl |
| 0204 | Verwaltungsstelle Hagelloch |
| 0205 | Verwaltungsstelle Hirschau |
| 0206 | Verwaltungsstelle Kilchberg |
| 0207 | Verwaltungsstelle Pfrondorf |
| 0208 | Verwaltungsstelle Unterjesingen |
| 0209 | Verwaltungsstelle Weilheim |
| 0210 | Verwaltungsstelle Bebenhausen |
| 0220 | Fachabteilung Personal und Organisation |
| 0221 | Lohn und Gehalt |
| 0230 | Rechtsabteilung |
| 0240 | Öffentlichkeitsarbeit |
| 0310 | Fachabteilung Haushalt und Beteiligungen |
| 0320 | Fachabteilung Stadtkasse |
| 0340 | Fachabteilung Steuern |
| 0350 | Fachabteilung Liegenschaften |
| 0355 | Fachabteilung Gebäudewirtschaft |
| 0510 | Standesamt |
| 0520 | Statistik, Wahlen |
| 0550 | Gleichstellung |
| 0551 | Integration |
| 0610 | Fachbereich Interne Dienste - Informationstechnik |
| 0620 | Kopiercenter |
| 0800 | Personalrat |
| 0810 | Einrichtungen für Verwaltungsangehörige |

Verwaltungshaushalt 2009

Einzelplan 0 Allgemeine Verwaltung

Unterabschnitt 0000 Gemeindeorgane

0000

| Haushaltsstelle | | | Haushaltsansatz | | Rechnungs- ergebnis | Bew. |
|-----------------------|--|----------------|------------------|------------------|------------------------|--------|
| Nr. | Bezeichnung | HH- Vermerk | 2009 EUR | 2008 EUR | 2007 EUR | Stelle |
| 1 | 2 | 3 | 4 | 5 | 6 | 7 |
| 1.0000 | Einnahmen | | | | | |
| 1500.000 | Rückführung der Geschäftsausgaben der Fraktionen | EIN | 1.000 | 2.000 | 5.816 | 10 |
| 1561.000 | Vermischte Einnahmen des Jugendgemeinderates | EIN | 0 | 0 | 750 | 52 |
| 1785.000 | Spenden für Jugendgemeinderat | EIN | 0 | 0 | 100 | 52 |
| | Einnahmen Unterabschnitt 0000 | | 1.000 | 2.000 | 6.666 | |
| 1.0000 | Ausgaben | | | | | |
| 4000 | Personalausgaben | PA | 969.590 | 874.610 | 910.627 | |
| 5220.000 | Anschaffung/Unterhaltung der Geräte | SA | 100 | 0 | 1.126 | 10 |
| 5430.000 | Sachversicherungen | SA | 120 | 200 | 145 | 10 |
| 5620.000 | Fortbildung, Reisekosten, Fachliteratur | SA | 14.150 | 14.150 | 10.009 | 10 |
| 5700.000 | Kopierkosten | SA | 500 | 350 | 595 | 10 |
| 5830.000 | Ehrungen, Empfänge, Tagungsgetränke | SA | 23.000 | 22.000 | 24.755 | 10 |
| 6302.000 | Bürgerversammlungen | SA | 400 | 400 | 802 | 10 |
| 6410.000 | Personen- und sonstige Versicherungen | SA | 700 | 600 | 566 | 10 |
| 6500.000 | Geschäftsausgaben | SN6 | 19.200 | 19.900 | 18.752 | 102 |
| 6581.000 | Geschäfts-/Projektausg. Jugendgemeinderat | SA | 8.000 | 8.000 | 8.501 | 52 |
| 6600.000 | Verfügungsmittel Oberbürgermeister | | 9.050 | 9.050 | 6.824 | 10 |
| 6610.000 | Mitgliedsbeiträge an Verbände und Vereine | SA | 40 | 40 | 40 | 10 |
| 6620.000 | Geschäftsausgaben der Fraktionen | SA | 15.550 | 16.130 | 15.948 | 10 |
| 6753.000 | Ersätze an den Eigenbetrieb SBT | LSBT | 12.100 | 12.000 | 7.717 | 10 |
| 6792.000 | Innere Verrechnung, Mieten und Nebenausg. | | 104.500 | 101.500 | 101.099 | 82 |
| 6793.000 | Innere Verrechnung, Vermessung | | 2.000 | 2.000 | 1.120 | 68 |
| 6795.000 | Innere Verrechnung, Leistung.Kopiercenter | LKC | 23.210 | 21.000 | 52.179 | 10 |
| 6796.000 | Innere Verrechnung, Gehaltsabrechnung | | 4.030 | 3.210 | 3.674 | 111 |
| 6797.000 | Innere Verrechnung, Informationstechnik | | 45.500 | 26.200 | 57.300 | 12 |
| 6800.000 | Abschreibungen | | 2.330 | 0 | 0 | 20 |
| 6850.000 | Verzinsung des Anlagekapitals | | 500 | 0 | 0 | 20 |
| | Ausgaben Unterabschnitt 0000 | | 1.254.570 | 1.131.340 | 1.221.777 | |
| | Einnahmen Unterabschnitt 0000 | | 1.000 | 2.000 | 6.666 | |
| | Zuschussbedarf 0000 | | 1.253.570 | 1.129.340 | 1.215.111 | |
| Erläuterungen: | | | | | | |
| 4000.000 | Im Planansatz sind 190.000 EUR für die Entschädigung ehrenamtlicher Tätigkeit enthalten. Zusätzlich Neuordnung von 2,0 AK von UA 0080 bzw. UA 1200/ 0040 | | | | | |
| 6797.000 | Höherer Ansatz wegen Zuordnung zusätzlicher Stellen | | | | | |
| 6800.000/ 6850.000 | Ab 2009 flächendeckende Abschreibung und Verzinsung des Anlagekapitals für das bewegliche Anlagevermögen. | | | | | |

Erläuterungen zu UA 0000

Gr. 6620 - Geschäftsausgaben der Fraktionen

| Fraktion/ Mitgliederzahl* | AL/GRÜNE 12 | CDU 9 | SPD 9 | UFW 6 | WUT 5 | TÜL-L 4 | FDP 3 | | Summe |
|--|-------------------|-------------------|-------------------|-------------------|-------------------|-------------------|-------------------|--|--------------------|
| Geschäftsführung* | 2.502,00 € | 1.935,00 € | 1.935,00 € | 1.368,00 € | 1.179,00 € | 990,00 € | 801,00 € | | 10.710,00 € |
| Tages- zeitung (RT-GEA) | 320,00 € | 320,00 € | 320,00 € | | | 320,00 € | 320,00 € | | 1.600,00 € |
| kalkulatorische Kopier-, und Papierkosten der Fraktionen | | | | | | | | 174,00 € | 174,00 € |
| Summe | 2.822,00 € | 2.255,00 € | 2.255,00 € | 1.368,00 € | 1.179,00 € | 1.310,00 € | 1.121,00 € | | 12.484,00 € |
| | | | | | | | | **Geschäftsführung aller Fraktionen 10-12/2009 | 3.066,00 € |
| | | | | | | | | | 15.550,00 € |

*je Fraktion:

Aufwandsentschädigung 26 € x 9 Monate = 234 €;

+ je Fraktionsmitglied 21 € x Fraktionsmitglieder x 9 Monate

**Durch die Kommunalwahl 2009 werden dem Rat ab Oktober nur noch 40 anstelle von 48 Gemeinderäten angehören. Da noch nicht vorhersehbar ist, wie die Sitzverteilung je Fraktion dann genau ist, werden die Beträge für die Geschäftsführung für 9 Monate kalkuliert. Für die Monate Oktober bis Dezember sind für die dann noch verbleibenden 40 Gemeinderatsmitglieder 3.066,- € für die Geschäftsführung kalkuliert. Dieser Betrag kann jedoch erst bei Kenntnis der neuen Sitzverteilung umgelegt werden.

Verwaltungshaushalt 2009

Einzelplan 0 Allgemeine Verwaltung

Unterabschnitt 0015 Bürgerschaftliches Engagement, Familie und Senioren

0015

| Haushaltsstelle | | | Haushaltsansatz | | Rechnungs- ergebnis | Bew. Stelle |
|-------------------------------------|---|----------------|-----------------|-------------|------------------------|----------------|
| Nr. | Bezeichnung | HH- Vermerk | 2009 EUR | 2008 EUR | 2007 EUR | |
| 1 | 2 | 3 | 4 | 5 | 6 | 7 |
| 1.0015 | Ausgaben | | | | | |
| 4000 | Personalausgaben | PA | 122.290 | 0 | 0 | |
| 5620.000 | Fortbildung, Reisekosten, Fachliteratur | SA | 5.000 | 0 | 0 | 015 |
| 5700.000 | Kopierkosten | SA | 100 | 0 | 0 | 015 |
| 5761.000 | Zentrale Anlauf- und Servicestelle für Familien - Sachmittel | SA | 8.000 | 0 | 0 | 015 |
| 5820.000 | Anerkennungsaufwand Ehrenamtliche | SA | 5.000 | 0 | 0 | 015 |
| 6010.000 | Mittel für Stadtseniorenplanung | SA | 10.000 | 0 | 0 | 015 |
| 6410.000 | Personen- und sonstige Versicherungen | SA | 160 | 0 | 0 | 015 |
| 6500.000 | Geschäftsausgaben | SN6 | 4.200 | 0 | 0 | 102 |
| 6630.000 | Projektmittel Koordinierungsstelle für Menschen mit Behinderungen | SA | 10.000 | 0 | 0 | 015 |
| 6792.000 | Innere Verrechnung, Mieten und Nebenausg. | | 6.900 | 0 | 0 | 82 |
| 6795.000 | Innere Verrechnung, Leistung.Kopiercenter | LKC | 340 | 0 | 0 | 015 |
| 6796.000 | Innere Verrechnung, Gehaltsabrechnung | | 1.010 | 0 | 0 | 111 |
| 6797.000 | Innere Verrechnung, Informationstechnik | | 2.130 | 0 | 0 | 12 |
| 7170.000 | Zuschuss an BüroAktiv | ZU | 8.000 | 0 | 0 | 015 |
| 7181.000 | Zuschüsse für bürgersch. Engagement | ZU | 8.000 | 0 | 0 | 015 |
| Ausgaben Unterabschnitt 0015 | | | 191.130 | 0 | 0 | |
| Zuschussbedarf 0015 | | | 191.130 | 0 | 0 | |
| Erläuterungen: | | | | | | |
| 4000.000 | Neuzuordnung aus: UA 0040, UA 4010, UA4620 | | | | | |
| 5620.000/ | | | | | | |
| 5761.000 | Bisher im UA 4620 veranschlagt | | | | | |
| 5820.000 | Bisher im UA 0040 veranschlagt | | | | | |
| 6010.000 | Bisher im UA 4312 veranschlagt | | | | | |
| 6500.000 | Bisher in den UA 0040 und 4620 veranschlagt | | | | | |
| 6630.000 | Neue HHSt., Projektmittel für Menschen mit Behinderungen, u.a. Aktualisierung Stadtführer "Barrierefrei durch Tübingen" | | | | | |
| 7170.000/ | | | | | | |
| 7181.000 | Bisher im UA 0040 veranschlagt Betrag setzt sich zusammen aus: 5.000 EUR Spielplatz bei der Aischbachschule 3.000 EUR Stadtteilforen und -projekte | | | | | |

Verwaltungshaushalt 2009

Einzelplan 0 Allgemeine Verwaltung
 Unterabschnitt 0040 Bürgerschaftliches Engagement

0040

| Haushaltsstelle | | | Haushaltsansatz | | Rechnungs- ergebnis | Bew. Stelle |
|------------------------|---|----------------|-----------------|---------------|------------------------|----------------|
| Nr. | Bezeichnung | HH- Vermerk | 2009 EUR | 2008 EUR | 2007 EUR | |
| 1 | 2 | 3 | 4 | 5 | 6 | 7 |
| 1.0040 | Einnahmen | | | | | |
| 1710.000 | Landeszuweisung zur Förderung bürgerschaftlichen Engagements | EIN | 0 | 0 | 16.500 | 004 |
| | Einnahmen Unterabschnitt 0040 | | 0 | 0 | 16.500 | |
| 1.0040 | Ausgaben | | | | | |
| 4000 | Personalausgaben | PA | 0 | 55.910 | 56.957 | |
| 5430.000 | Sachversicherungen | SA | 0 | 0 | 3 | 004 |
| 5620.000 | Fortbildung, Reisekosten, Fachliteratur | SA | 0 | 1.200 | 372 | 004 |
| 5700.000 | Kopierkosten | SA | 0 | 100 | 16 | 004 |
| 5820.000 | Anerkennungsaufwand Ehrenamtliche | SA | 0 | 5.000 | 1.310 | 004 |
| 6410.000 | Personen- und sonstige Versicherungen | SA | 0 | 50 | 44 | 004 |
| 6500.000 | Geschäftsausgaben | SN6 | 0 | 750 | 272 | 102 |
| 6792.000 | Innere Verrechnung, Mieten und Nebenausg. | | 0 | 0 | 6.586 | 82 |
| 6795.000 | Innere Verrechnung, Leistung.Kopiercenter | LKC | 0 | 500 | 152 | 004 |
| 6796.000 | Innere Verrechnung, Gehaltsabrechnung | | 0 | 480 | 306 | 111 |
| 6797.000 | Innere Verrechnung, Informationstechnik | | 0 | 1.390 | 2.520 | 12 |
| 7170.000 | Zuschuss an BüroAktiv | ZU | 0 | 8.000 | 24.500 | 004 |
| 7181.000 | Zuschüsse für bürgersch. Engagement | ZU | 0 | 3.000 | 400 | 004 |
| 8490.000 | Budgetübertrag | | 0 | 0 | 6.100 | 004 |
| | Ausgaben Unterabschnitt 0040 | | 0 | 76.380 | 99.538 | |
| | Einnahmen Unterabschnitt 0040 | | 0 | 0 | 16.500 | |
| | Zuschussbedarf 0040 | | 0 | 76.380 | 83.038 | |
| Erläuterungen: | | | | | | |
| 1710.000 - 7181.000 | Die Mittel für bürgerschaftliches Engagement werden ab 2009 im UA 0015 veranschlagt | | | | | |
| 8490.000 | Budgetübertrag 2007 nach 2008: 10.000 EUR | | | | | |

Verwaltungshaushalt 2009

Einzelplan 0 Allgemeine Verwaltung

Unterabschnitt 0080 Führungsunterstützung

0080

| Haushaltsstelle | | | Haushaltsansatz | | Rechnungs- ergebnis | Bew. Stelle |
|--|---|----------------|------------------|------------------|------------------------|----------------|
| Nr. | Bezeichnung | HH- Vermerk | 2009 EUR | 2008 EUR | 2007 EUR | |
| 1 | 2 | 3 | 4 | 5 | 6 | 7 |
| 1.0080 | Ausgaben | | | | | |
| 4000 | Personalausgaben | PA | 0 | 210.170 | 177.135 | |
| 5220.000 | Anschaffung/Unterhaltung der Geräte | SA | 0 | 500 | 120 | 008 |
| 5430.000 | Sachversicherungen | SA | 0 | 20 | 13 | 008 |
| 5620.000 | Fortbildung, Reisekosten, Fachliteratur | SA | 0 | 3.000 | 1.842 | 008 |
| 5700.000 | Kopierkosten | SA | 0 | 500 | 254 | 008 |
| 6410.000 | Personen- und sonstige Versicherungen | SA | 0 | 210 | 197 | 008 |
| 6500.000 | Geschäftsausgaben | SN6 | 0 | 1.400 | 1.496 | 102 |
| 6650.000 | Verwaltungsreform/Haushaltskonsolidierung | SA | 0 | 10.000 | 16.843 | 008 |
| 6792.000 | Innere Verrechnung, Mieten und Nebenausg. | | 0 | 16.900 | 17.174 | 82 |
| 6795.000 | Innere Verrechnung, Leistung.Kopiercenter | LKC | 0 | 1.000 | 3.442- | 008 |
| 6796.000 | Innere Verrechnung, Gehaltsabrechnung | | 0 | 1.280 | 1.225 | 111 |
| 6797.000 | Innere Verrechnung, Informationstechnik | | 0 | 21.900 | 20.820 | 12 |
| 8490.000 | Budgetübertrag | | 0 | 0 | 45.795 | 008 |
| Ausgaben Unterabschnitt 0080 | | | 0 | 266.880 | 279.474 | |
| Zuschussbedarf 0080 | | | 0 | 266.880 | 279.474 | |
| Erläuterungen: | | | | | | |
| Der Unterabschnitt 0080 wurde 2008 aufgelöst bzw. organisatorisch verändert. | | | | | | |
| 8490.000 | Budgetübertrag 2007 nach 2008: 68.215 EUR | | | | | |
| Ausgaben Abschnitt 00 | | | 1.445.700 | 1.474.600 | 1.600.788 | |
| Einnahmen Abschnitt 00 | | | 1.000 | 2.000 | 23.166 | |
| Zuschussbedarf 00 | | | 1.444.700 | 1.472.600 | 1.577.623 | |

Verwaltungshaushalt 2009

Einzelplan 0 Allgemeine Verwaltung

Unterabschnitt 0100 Rechnungsprüfungsamt

0100

| Haushaltsstelle | | | Haushaltsansatz | | Rechnungs- ergebnis | Bew. |
|-----------------------|---|----------------|-----------------|----------------|------------------------|--------|
| Nr. | Bezeichnung | HH- Vermerk | 2009 EUR | 2008 EUR | 2007 EUR | Stelle |
| 1 | 2 | 3 | 4 | 5 | 6 | 7 |
| 1.0100 | Einnahmen | | | | | |
| 1653.000 | Ersätze vom Eigenbetrieb SBT | EIN | 16.190 | 16.190 | 16.190 | 14 |
| 1655.000 | Ersätze vom Eigenbetrieb EBT | EIN | 23.390 | 25.390 | 25.390 | 14 |
| 1660.000 | Prüfungshonorare | EIN | 24.220 | 24.220 | 23.085 | 14 |
| 1690.000 | Innere Verrechnungen, Allgemeine | | 1.650 | 1.930 | 1.527 | 20 |
| | Einnahmen Unterabschnitt 0100 | | 65.450 | 67.730 | 66.192 | |
| 1.0100 | Ausgaben | | | | | |
| 4000 | Personalausgaben | PA | 435.830 | 411.660 | 408.916 | |
| 5220.000 | Anschaffung/Unterhaltung der Geräte | SA | 760 | 760 | 351 | 14 |
| 5430.000 | Sachversicherungen | SA | 0 | 30 | 22 | 14 |
| 5620.000 | Fortbildung, Reisekosten, Fachliteratur | SA | 8.000 | 8.000 | 5.422 | 14 |
| 5700.000 | Kopierkosten | SA | 300 | 300 | 252 | 14 |
| 6410.000 | Personen- und sonstige Versicherungen | SA | 390 | 340 | 320 | 14 |
| 6500.000 | Geschäftsausgaben | SN6 | 1.600 | 1.950 | 1.220 | 102 |
| 6550.000 | Prüfungsaufträge an Dritte Zusammenarbeit TÜ/RT | SA | 1.000 | 1.000 | 0 | 14 |
| 6792.000 | Innere Verrechnung, Mieten und Nebenausg. | | 73.300 | 68.500 | 71.149 | 82 |
| 6795.000 | Innere Verrechnung, Leistung.Kopiercenter | LKC | 1.240 | 1.100 | 1.283 | 14 |
| 6796.000 | Innere Verrechnung, Gehaltsabrechnung | | 2.690 | 2.570 | 2.449 | 111 |
| 6797.000 | Innere Verrechnung, Informationstechnik | | 26.000 | 25.580 | 22.155 | 12 |
| 6800.000 | Abschreibungen | | 290 | 0 | 0 | 20 |
| 6850.000 | Verzinsung des Anlagekapitals | | 30 | 0 | 0 | 20 |
| 8490.000 | Budgetübertrag | | 0 | 0 | 1.573- | 14 |
| | Ausgaben Unterabschnitt 0100 | | 551.430 | 521.790 | 511.966 | |
| | Einnahmen Unterabschnitt 0100 | | 65.450 | 67.730 | 66.192 | |
| | Zuschussbedarf 0100 | | 485.980 | 454.060 | 445.774 | |
| Erläuterungen: | | | | | | |
| 6550.000 | Im Bedarfsfalle gutachterliche Stellungnahme von Dritten einholen. | | | | | |
| 6800.000/ 6850.000 | Ab 2009 flächendeckende Abschreibung und Verzinsung des Anlagekapitals für das bewegliche Anlagevermögen. | | | | | |
| | Ausgaben Abschnitt 01 | | 551.430 | 521.790 | 511.966 | |
| | Einnahmen Abschnitt 01 | | 65.450 | 67.730 | 66.192 | |
| | Zuschussbedarf 01 | | 485.980 | 454.060 | 445.774 | |

Erläuterungen zu Unterabschnitt 0100 - Rechnungsprüfungsamt

1660.000 Prüfungshonorare:

| Bezeichnung | Prüf.Dauer In Tagen | Gebühr | Haushaltsstelle |
|------------------------------|------------------------|-----------------|-----------------|
| Zimmertheater | 3,0 | 1.710 € | 1.3310.7020.000 |
| Musikschule | 7,0 | 3.990 € | 1.3330.7070.000 |
| Hölderlingesellschaft | 2,0 | 1.140 € | 1.3400.7010.000 |
| Volkshochschule | 6,0 | 3.420 € | 1.3500.7010.000 |
| Dtsch.-Amerik.Gesellschaft | 5,0 | 2.850 € | 1.3400.7000.000 |
| Dtsch.-Franz.Kulturinstitut | 3,0 | 1.710 € | 1.3400.7000.000 |
| Hirsch Begegnungsstätte | 1,0 | 570 € | 1.4312.7000.000 |
| Bürger- und Verkehrsverein | 6,0 | 3.420 € | 1.7900.6780.000 |
| Stiftung Kunsthalle Tübingen | 5,0 | 2.850 € | |
| LTT | 4,5 | 2.560 € | |
| Plan 2009 | | 24.220 € | |

Verwaltungshaushalt 2009

Einzelplan 0 Allgemeine Verwaltung
Unterabschnitt 0200 Fachabteilung Kommunales

0200

| Haushaltsstelle | | | Haushaltsansatz | | Rechnungs- ergebnis | Bew. |
|-----------------|--|----------------|-----------------|----------------|------------------------|--------|
| Nr. | Bezeichnung | HH- Vermerk | 2009 EUR | 2008 EUR | 2007 EUR | Stelle |
| 1 | 2 | 3 | 4 | 5 | 6 | 7 |
| 1.0200 | Einnahmen | | | | | |
| 1300.000 | Verkaufserlöse | EIN | 400 | 400 | 356 | 10 |
| 1420.000 | Stellplatzmieten | EIN | 15.000 | 15.000 | 14.905 | 10 |
| 1560.000 | Vermischte Einnahmen | EIN | 5.000 | 3.400 | 8.025 | 10 |
| 1650.000 | Verwaltungskostenbeitrag von den SWT | EIN | 9.000 | 9.400 | 9.166 | 10 |
| 1653.000 | Ersätze vom Eigenbetrieb SBT | EIN | 46.900 | 46.900 | 46.900 | 10 |
| 1654.000 | Ersätze von der AHT gGmbH | EIN | 5.000 | 4.800 | 4.650 | 10 |
| 1655.000 | Ersätze vom Eigenbetrieb EBT | EIN | 22.470 | 22.470 | 22.470 | 10 |
| 1680.000 | Erstattung von Zahlungen aus SN-Mitteln | EIN | 10.000 | 10.000 | 12.716 | 10 |
| 1690.000 | Innere Verrechnungen, Allgemeine | | 620 | 550 | 570 | 20 |
| 1691.000 | Ersätze von der Gebäudewirtschaft | | 144.050 | 120.600 | 122.100 | 10 |
| 1695.000 | Ersätze Kopiercenter (UA 0620) | | 8.000 | 8.000 | 8.000 | 10 |
| 1697.000 | Ersätze von der Fachabteilung Informationstechnik | | 8.000 | 8.000 | 8.000 | 12 |
| 1712.000 | Erstattung Miete für Grundbuchämter | EIN | 49.150 | 49.000 | 48.965 | 10 |
| 1740.000 | Zuschuss von der Bundesagentur für Arbeit | EIN | 0 | 0 | 600 | 10 |
| | Einnahmen Unterabschnitt 0200 | | 323.590 | 298.520 | 307.424 | |
| 1.0200 | Ausgaben | | | | | |
| 4000 | Personalausgaben | PA | 990.100 | 925.130 | 904.695 | |
| 5009.000 | Gebäudeunterhaltung | SN2 | 20.000 | 20.000 | 0 | 81 |
| 5210.000 | Anschaff./Unterhalt. der Bürogegenstände | SA | 25.000 | 25.000 | 11.732 | 81 |
| 5220.000 | Anschaffung/Unterhaltung der Geräte | | 15.450 | 15.450 | 9.110 | 10 |
| 5224.000 | Anschaffung/Unterhaltung der Fahnen | SA | 400 | 400 | 0 | 10 |
| 5225.000 | Wartung der Kuvertieranlage | SA | 3.100 | 3.800 | 3.763 | 10 |
| 5300.000 | Mieten für städtische Dienststellen | SA | 0 | 0 | 8.148 | 82 |
| 5310.000 | Mieten für Telefonnetz | SA | 26.450 | 26.450 | 26.443 | 10 |
| 5430.000 | Sachversicherungen | SA | 730 | 610 | 3.034 | 10 |
| 5450.000 | Reinigung von Wäsche und Handtüchern | SA | 500 | 500 | 254 | 10 |
| 5480.000 | Bewirtschaftungskosten | SA | 200 | 100 | 97 | 82 |
| 5500.000 | Teilauto | SA | 2.300 | 2.300 | 1.554 | 10 |
| 5600.000 | Dienst- und Schutzkleidung | SA | 750 | 500 | 477 | 10 |
| 5620.000 | Fortbildung, Reisekosten, Fachliteratur | SA | 15.400 | 15.400 | 8.390 | 10 |
| 5700.000 | Kopierkosten | SA | 4.000 | 4.000 | 3.656 | 10 |
| 5770.000 | Vorschlagswesen | SA | 400 | 400 | 0 | 10 |
| 5830.000 | Ehrengaben an Jubilare usw. | SA | 7.000 | 7.000 | 5.952 | 10 |
| 6410.000 | Personen- und sonstige Versicherungen | SA | 2.760 | 2.600 | 2.423 | 10 |
| 6500.000 | Geschäftsausgaben | SN6 | 60.200 | 61.500 | 61.518 | 102 |
| 6610.000 | Mitgliedsbeiträge an Verbände und Vereine | SA | 87.350 | 86.500 | 66.514 | 10 |
| 6680.000 | Vermischte Ausgaben | SA | 500 | 500 | 118 | 10 |
| 6753.000 | Ersätze an den Eigenbetrieb SBT | LSBT | 43.300 | 40.500 | 38.452 | 10 |
| 6792.000 | Innere Verrechnung, Mieten und Nebenausg. | | 223.000 | 222.500 | 216.329 | 82 |
| 6795.000 | Innere Verrechnung, Leistung.Kopiercenter | LKC | 24.300 | 28.330 | 18.503 | 10 |
| 6796.000 | Innere Verrechnung, Gehaltsabrechnung | | 8.980 | 8.590 | 8.189 | 111 |
| 6797.000 | Innere Verrechnung, Informationstechnik | | 65.000 | 67.120 | 52.241 | 12 |
| 6800.000 | Abschreibungen | | 44.600 | 0 | 0 | 20 |

Verwaltungshaushalt 2009

Einzelplan 0 Allgemeine Verwaltung
Unterabschnitt 0200 Fachabteilung Kommunales

0200

| Haushaltsstelle | | | Haushaltsansatz | | Rechnungs- ergebnis | Bew. Stelle |
|-----------------------|--|----------------|------------------|------------------|------------------------|----------------|
| Nr. | Bezeichnung | HH- Vermerk | 2009 EUR | 2008 EUR | 2007 EUR | |
| 1 | 2 | 3 | 4 | 5 | 6 | 7 |
| 6850.000 | Verzinsung des Anlagekapitals | | 10.480 | 0 | 0 | 20 |
| 8490.000 | Budgetübertrag | | 0 | 0 | 16.314- | 10 |
| | Ausgaben Unterabschnitt 0200 | | 1.682.250 | 1.565.180 | 1.435.278 | |
| | Einnahmen Unterabschnitt 0200 | | 323.590 | 298.520 | 307.424 | |
| | Zuschussbedarf 0200 | | 1.358.660 | 1.266.660 | 1.127.854 | |
| Erläuterungen: | | | | | | |
| 1654.000 | Kostenerstattung für die Tätigkeit der Fachkraft für Arbeitssicherheit | | | | | |
| 1691.000 | Inanspruchnahme der Hausmeister durch die FAB Gebäudewirtschaft | | | | | |
| 1712.000 | Erstattungsbetrag für Notariatsbezirk Tübingen, Dettenhausen, Dußlingen z.Zt. pro Einwohner 0,52 EUR (HH-Strukturgesetz) | | | | | |
| 4000.000 | Stellenschaffung 0,5 AK für Hausmeister | | | | | |
| 5310.000 | Vertrag mit der TüNet GmbH | | | | | |
| 6610.000 | Städtetag BW 28.500 EUR, Deutscher Städtetag 25.700 EUR, Kommunale Gemeinschaftsstelle für Verwaltungsmanagement (KGST) 3.850 EUR, Nachbarschaftsverband RT-TÜ 23.600, Deutsches Institut für Urbanistik (DIFU) 5.700 EUR; Beiträge sind von Einwohnerzahlen und Aus-/Umlagen abhängig. | | | | | |
| 6800.000/ 6850.000 | Ab 2009 flächendeckende Abschreibung und Verzinsung des Anlagekapitals für das bewegliche Anlagevermögen. | | | | | |
| 8490.000 | Budgetübertrag 2007 nach 2008: 47.171 EUR (davon 6.500 EUR Vorlage 123/2008) | | | | | |

Verwaltungshaushalt 2009

Einzelplan 0 Allgemeine Verwaltung

Unterabschnitt 0201 Geschäftsstelle Lustnau

0201

| Haushaltsstelle | | | Haushaltsansatz | | Rechnungs- ergebnis | Bew. Stelle |
|--|---|----------------|-----------------|----------------|------------------------|----------------|
| Nr. | Bezeichnung | HH- Vermerk | 2009 EUR | 2008 EUR | 2007 EUR | |
| 1 | 2 | 3 | 4 | 5 | 6 | 7 |
| 1.0201 | Einnahmen | | | | | |
| 1000.000 | Verwaltungsgebühren | | 23.000 | 22.500 | 28.785 | 107 |
| 1560.000 | Vermischte Einnahmen | EIN | 2.000 | 2.000 | 2.433 | 107 |
| | Einnahmen Unterabschnitt 0201 | | 25.000 | 24.500 | 31.218 | |
| 1.0201 | Ausgaben | | | | | |
| 4000 | Personalausgaben | PA | 114.280 | 114.240 | 112.113 | |
| 5009.000 | Gebäudeunterhaltung | SN2 | 3.000 | 3.000 | 464 | 81 |
| 5420.000 | Steuern und Abgaben | SA | 190 | 190 | 157 | 82 |
| 5451.000 | Reinigungsmaterial | SA | 350 | 350 | 334 | 82 |
| 5460.000 | Reinigungsvergabe, Aushilfsreinigung | SA | 1.200 | 1.200 | 648 | 82 |
| 5480.000 | Bewirtschaftungskosten | SA | 6.000 | 6.000 | 5.454 | 82 |
| 5700.000 | Kopierkosten | SA | 500 | 700 | 641 | 10 |
| 5710.000 | Blumenschmuck für Trauungen | SA | 400 | 350 | 418 | 107 |
| 6500.000 | Geschäftsausgaben | SN6 | 5.300 | 4.850 | 5.388 | 102 |
| 6680.000 | Vermischte Ausgaben | SA | 2.500 | 2.500 | 705 | 107 |
| 6795.000 | Innere Verrechnung, Leistung.Kopiercenter | LKC | 350 | 400 | 280 | 107 |
| 6796.000 | Innere Verrechnung, Gehaltsabrechnung | | 1.340 | 1.610 | 1.225 | 111 |
| 6797.000 | Innere Verrechnung, Informationstechnik | | 11.030 | 9.750 | 10.510 | 12 |
| | Ausgaben Unterabschnitt 0201 | | 146.440 | 145.140 | 138.337 | |
| | Einnahmen Unterabschnitt 0201 | | 25.000 | 24.500 | 31.218 | |
| | Zuschussbedarf 0201 | | 121.440 | 120.640 | 107.119 | |
| Erläuterungen: | | | | | | |
| 4000.000 | Neuzuordnung 1 Reinigungskraft zu UA 0355 | | | | | |
| Information zur Gebäudewirtschaft: | | | | | | |
| Im UA 0201 ist folgendes Gebäude veranschlagt: | | | | | | |
| Geschäftsstelle Lustnau, Steige 14 | | | | | | |

Verwaltungshaushalt 2009

Einzelplan 0 Allgemeine Verwaltung
 Unterabschnitt 0202 Geschäftsstelle Derendingen

0202

| Haushaltsstelle | | | Haushaltsansatz | | Rechnungs- ergebnis | Bew. Stelle |
|---|---|----------------|-----------------|----------------|------------------------|----------------|
| Nr. | Bezeichnung | HH- Vermerk | 2009 EUR | 2008 EUR | 2007 EUR | |
| 1 | 2 | 3 | 4 | 5 | 6 | 7 |
| 1.0202 | Einnahmen | | | | | |
| 1000.000 | Verwaltungsgebühren | | 20.000 | 19.500 | 23.236 | 108 |
| 1420.000 | Stellplatzmieten | EIN | 300 | 200 | 300 | 82 |
| 1560.000 | Vermischte Einnahmen | EIN | 2.000 | 1.900 | 2.553 | 108 |
| | Einnahmen Unterabschnitt 0202 | | 22.300 | 21.600 | 26.089 | |
| 1.0202 | Ausgaben | | | | | |
| 4000 | Personalausgaben | PA | 93.560 | 87.350 | 82.389 | |
| 5009.000 | Gebäudeunterhaltung | SN2 | 3.000 | 3.000 | 1.855 | 81 |
| 5420.000 | Steuern und Abgaben | SA | 380 | 380 | 322 | 82 |
| 5451.000 | Reinigungsmaterial | SA | 200 | 200 | 85 | 82 |
| 5460.000 | Reinigungsvergabe, Aushilfsreinigung | SA | 10.000 | 9.500 | 9.358 | 82 |
| 5480.000 | Bewirtschaftungskosten | SA | 9.700 | 9.700 | 8.254 | 82 |
| 5710.000 | Blumenschmuck für Trauungen | SA | 500 | 500 | 279 | 108 |
| 6500.000 | Geschäftsausgaben | SN6 | 4.600 | 4.900 | 3.956 | 102 |
| 6580.000 | Familienstambücher | SA | 2.000 | 2.000 | 1.635 | 108 |
| 6582.000 | Kosten Bundesdruckerei für Ausweise | SA | 53.000 | 52.500 | 55.350 | 108 |
| 6680.000 | Vermischte Ausgaben | SA | 1.600 | 1.500 | 1.420 | 108 |
| 6753.000 | Ersätze an den Eigenbetrieb SBT | LSBT | 600 | 500 | 922 | 108 |
| 6795.000 | Innere Verrechnung, Leistung.Kopiercenter | LKC | 270 | 400 | 118 | 108 |
| 6796.000 | Innere Verrechnung, Gehaltsabrechnung | | 1.340 | 1.280 | 1.225 | 111 |
| 6797.000 | Innere Verrechnung, Informationstechnik | | 9.870 | 8.440 | 9.691 | 12 |
| 6800.000 | Abschreibungen | | 110 | 0 | 0 | 20 |
| 6850.000 | Verzinsung des Anlagekapitals | | 50 | 0 | 0 | 20 |
| | Ausgaben Unterabschnitt 0202 | | 190.780 | 182.150 | 176.860 | |
| | Einnahmen Unterabschnitt 0202 | | 22.300 | 21.600 | 26.089 | |
| | Zuschussbedarf 0202 | | 168.480 | 160.550 | 150.771 | |
| Erläuterungen: | | | | | | |
| 6800.000/ 6850.000 | Ab 2009 flächendeckende Abschreibung und Verzinsung des Anlagekapitals für das bewegliche Anlagevermögen. | | | | | |
| Information zur Gebäudewirtschaft: | | | | | | |
| Im UA 0202 ist folgendes Gebäude veranschlagt: | | | | | | |
| Geschäftsstelle Derendingen, Notariat, Sieben-Höfe-Str. 1 | | | | | | |

Verwaltungshaushalt 2009

Einzelplan 0 Allgemeine Verwaltung

Unterabschnitt 0203 Verwaltungsstelle Bühl

0203

| Haushaltsstelle | | | Haushaltsansatz | | Rechnungs- ergebnis | Bew. |
|--|---|----------------|-----------------|----------------|------------------------|--------|
| Nr. | Bezeichnung | HH- Vermerk | 2009 EUR | 2008 EUR | 2007 EUR | Stelle |
| 1 | 2 | 3 | 4 | 5 | 6 | 7 |
| 1.0203 | Einnahmen | | | | | |
| 1000.000 | Verwaltungsgebühren | | 7.500 | 7.500 | 7.518 | 1004 |
| 1100.000 | Benutzungsgebühren und ähnliche Entgelte | EIN | 50 | 50 | 0 | 1004 |
| 1410.000 | Mieten | EIN | 18.500 | 18.000 | 18.585 | 82 |
| 1560.000 | Vermischte Einnahmen | EIN | 1.500 | 1.400 | 1.791 | 1004 |
| | Einnahmen Unterabschnitt 0203 | | 27.550 | 26.950 | 27.894 | |
| 1.0203 | Ausgaben | | | | | |
| 4000 | Personalausgaben | PA | 86.450 | 89.880 | 91.669 | |
| 5009.000 | Gebäudeunterhaltung | SN2 | 3.000 | 3.000 | 2.513 | 81 |
| 5009.200 | Einzelanierungen/ -reparaturen | SN2 | 5.000 | 0 | 0 | 81 |
| 5420.000 | Steuern und Abgaben | SA | 510 | 510 | 462 | 82 |
| 5451.000 | Reinigungsmaterial | SA | 150 | 150 | 23 | 82 |
| 5460.000 | Reinigungsvergabe, Aushilfsreinigung | SA | 350 | 350 | 0 | 82 |
| 5480.000 | Bewirtschaftungskosten | SA | 15.500 | 15.500 | 9.264 | 82 |
| 5700.000 | Kopierkosten | SA | 500 | 550 | 513 | 10 |
| 5830.000 | Ehrungen, Ehrengaben, Heimatpflege | SA | 2.300 | 2.300 | 1.267 | 1004 |
| 6500.000 | Geschäftsausgaben | SN6 | 6.400 | 3.750 | 2.815 | 102 |
| 6680.000 | Vermischte Ausgaben | SA | 1.500 | 1.120 | 1.161 | 1004 |
| 6753.000 | Ersätze an den Eigenbetrieb SBT | LSBT | 1.100 | 1.000 | 1.250 | 1004 |
| 6795.000 | Innere Verrechnung, Leistung.Kopiercenter | LKC | 350 | 400 | 283 | 1004 |
| 6796.000 | Innere Verrechnung, Gehaltsabrechnung | | 1.340 | 1.280 | 1.225 | 111 |
| 6797.000 | Innere Verrechnung, Informationstechnik | | 4.990 | 4.060 | 5.103 | 12 |
| 6800.000 | Abschreibungen | | 80 | 0 | 0 | 20 |
| 6850.000 | Verzinsung des Anlagekapitals | | 40 | 0 | 0 | 20 |
| | Ausgaben Unterabschnitt 0203 | | 129.560 | 123.850 | 117.547 | |
| | Einnahmen Unterabschnitt 0203 | | 27.550 | 26.950 | 27.894 | |
| | Zuschussbedarf 0203 | | 102.010 | 96.900 | 89.654 | |
| Erläuterungen: | | | | | | |
| 4000.000 | Neuzuordnung 1 Reinigungskraft zu UA 0355 | | | | | |
| 5009.200 | Renovierung Sitzungssaal Rathaus | | | | | |
| 6500.000 | Mehr Büromaterial, mehr Porto, neue Internet-Standleitung | | | | | |
| 6800.000/ 6850.000 | Ab 2009 flächendeckende Abschreibung und Verzinsung des Anlagekapitals für das bewegliche Anlagevermögen. | | | | | |
| Information zur Gebäudewirtschaft: | | | | | | |
| Im UA 0203 ist folgendes Gebäude veranschlagt: | | | | | | |
| Verwaltungsstelle Bühl, Wohnungen, Bühler Rathausplatz 1 | | | | | | |

Verwaltungshaushalt 2009

Einzelplan 0 Allgemeine Verwaltung
 Unterabschnitt 0204 Verwaltungsstelle Hagelloch

0204

| Haushaltsstelle | | | Haushaltsansatz | | Rechnungs- ergebnis | Bew. |
|--|--|----------------|-----------------|----------------|------------------------|--------|
| Nr. | Bezeichnung | HH- Vermerk | 2009 EUR | 2008 EUR | 2007 EUR | Stelle |
| 1 | 2 | 3 | 4 | 5 | 6 | 7 |
| 1.0204 | Einnahmen | | | | | |
| 1000.000 | Verwaltungsgebühren | | 5.000 | 4.500 | 4.822 | 1007 |
| 1310.000 | Verkaufserlöse | EIN | 0 | 800 | 0 | 1007 |
| 1411.000 | Mieten | EIN | 18.500 | 18.500 | 18.653 | 82 |
| 1560.000 | Vermischte Einnahmen | EIN | 600 | 600 | 640 | 1007 |
| | Einnahmen Unterabschnitt 0204 | | 24.100 | 24.400 | 24.115 | |
| 1.0204 | Ausgaben | | | | | |
| 4000 | Personalausgaben | PA | 99.200 | 97.000 | 91.967 | |
| 5009.000 | Gebäudeunterhaltung | SN2 | 3.000 | 3.000 | 3.559 | 81 |
| 5420.000 | Steuern und Abgaben | SA | 600 | 600 | 563 | 82 |
| 5451.000 | Reinigungsmaterial | SA | 300 | 300 | 428 | 82 |
| 5460.000 | Reinigungsvergabe, Aushilfsreinigung | SA | 250 | 250 | 0 | 82 |
| 5480.000 | Bewirtschaftungskosten | SA | 8.000 | 7.000 | 6.196 | 82 |
| 5700.000 | Kopierkosten | SA | 750 | 750 | 691 | 10 |
| 5830.000 | Ehrungen, Ehrengaben, Heimatpflege | SA | 2.500 | 3.000 | 2.150 | 1007 |
| 6030.000 | Festschrift 900 Jahre Hagelloch | SA | 0 | 2.500 | 0 | 1007 |
| 6500.000 | Geschäftsausgaben | SN6 | 6.500 | 4.050 | 2.843 | 102 |
| 6680.000 | Vermischte Ausgaben | SA | 600 | 600 | 494 | 1007 |
| 6753.000 | Ersätze an den Eigenbetrieb SBT | LSBT | 600 | 500 | 581 | 1007 |
| 6795.000 | Innere Verrechnung, Leistung.Kopiercenter | LKC | 410 | 400 | 395 | 1007 |
| 6796.000 | Innere Verrechnung, Gehaltsabrechnung | | 1.750 | 1.610 | 1.592 | 111 |
| 6797.000 | Innere Verrechnung, Informationstechnik | | 9.080 | 7.700 | 8.976 | 12 |
| 6800.000 | Abschreibungen | | 90 | 0 | 0 | 20 |
| 6850.000 | Verzinsung des Anlagekapitals | | 10 | 0 | 0 | 20 |
| | Ausgaben Unterabschnitt 0204 | | 133.640 | 129.260 | 120.435 | |
| | Einnahmen Unterabschnitt 0204 | | 24.100 | 24.400 | 24.115 | |
| | Zuschussbedarf 0204 | | 109.540 | 104.860 | 96.320 | |
| Erläuterungen: | | | | | | |
| 4000.000 | Neuzuordnung 1 Reinigungskraft zu UA 0355 | | | | | |
| 6800.000/ | Ab 2009 flächendeckende Abschreibung und | | | | | |
| 6850.000 | Verzinsung des Anlagekapitals für das bewegliche Anlagevermögen. | | | | | |
| Information zur Gebäudewirtschaft: | | | | | | |
| Im UA 0204 sind folgende Gebäude veranschlagt: | | | | | | |
| Verwaltungsstelle Hagelloch, Wohn- und Geschäftsräume, Feuerwehr (1300), Hagenloher Str. 1 | | | | | | |

Verwaltungshaushalt 2009

Einzelplan 0 Allgemeine Verwaltung
Unterabschnitt 0205 Verwaltungsstelle Hirschau

0205

| Haushaltsstelle | | | Haushaltsansatz | | Rechnungs- ergebnis | Bew. Stelle |
|---|---|----------------|-----------------|----------------|------------------------|----------------|
| Nr. | Bezeichnung | HH- Vermerk | 2009 EUR | 2008 EUR | 2007 EUR | |
| 1 | 2 | 3 | 4 | 5 | 6 | 7 |
| 1.0205 | Einnahmen | | | | | |
| 1000.000 | Verwaltungsgebühren | | 10.000 | 10.000 | 9.648 | 1005 |
| 1300.000 | Gebühren für Mitteilungsblatt | EIN | 17.000 | 17.000 | 15.062 | 1005 |
| 1310.000 | Verkaufserlöse | EIN | 100 | 100 | 95 | 1005 |
| 1430.000 | Mieten für Unterrichtsraum im Feuerwehrhaus | EIN | 400 | 400 | 465 | 1005 |
| 1560.000 | Vermischte Einnahmen | EIN | 1.500 | 1.500 | 2.190 | 1005 |
| 1780.000 | Spenden | EIN | 0 | 350 | 350 | 1005 |
| | Einnahmen Unterabschnitt 0205 | | 29.000 | 29.350 | 27.809 | |
| 1.0205 | Ausgaben | | | | | |
| 4000 | Personalausgaben | PA | 93.700 | 94.870 | 87.756 | |
| 5009.000 | Gebäudeunterhaltung | SN2 | 3.000 | 3.000 | 1.432 | 81 |
| 5009.200 | Einzelsanierungen/ -reparaturen | SN2 | 8.000 | 8.000 | 0 | 81 |
| 5420.000 | Steuern und Abgaben | SA | 150 | 150 | 127 | 82 |
| 5451.000 | Reinigungsmaterial | SA | 300 | 250 | 35 | 82 |
| 5460.000 | Reinigungsvergabe, Aushilfsreinigung | SA | 700 | 700 | 0 | 82 |
| 5480.000 | Bewirtschaftungskosten | SA | 3.900 | 3.800 | 3.454 | 82 |
| 5700.000 | Kopierkosten | SA | 650 | 650 | 634 | 10 |
| 5830.000 | Ehrungen, Ehrengaben, Heimatpflege | SA | 3.500 | 3.500 | 2.323 | 1005 |
| 6500.000 | Geschäftsausgaben | SN6 | 5.200 | 4.950 | 5.917 | 102 |
| 6680.000 | Vermischte Ausgaben | SA | 1.500 | 1.500 | 1.605 | 1005 |
| 6753.000 | Ersätze an den Eigenbetrieb SBT | LSBT | 1.300 | 1.200 | 1.413 | 1005 |
| 6795.000 | Innere Verrechnung, Leistung.Kopiercenter | LKC | 16.040 | 15.500 | 15.414 | 1005 |
| 6796.000 | Innere Verrechnung, Gehaltsabrechnung | | 3.360 | 2.890 | 3.061 | 111 |
| 6797.000 | Innere Verrechnung, Informationstechnik | | 7.820 | 8.380 | 5.982 | 12 |
| 6800.000 | Abschreibungen | | 150 | 0 | 0 | 20 |
| 6850.000 | Verzinsung des Anlagekapitals | | 40 | 0 | 0 | 20 |
| 8490.000 | Budgetübertrag | | 0 | 0 | 676 | 1005 |
| | Ausgaben Unterabschnitt 0205 | | 149.310 | 149.340 | 129.830 | |
| | Einnahmen Unterabschnitt 0205 | | 29.000 | 29.350 | 27.809 | |
| | Zuschussbedarf 0205 | | 120.310 | 119.990 | 102.021 | |
| Erläuterungen: | | | | | | |
| 6800.000/ 6850.000 | Ab 2009 flächendeckende Abschreibung und Verzinsung des Anlagekapitals für das bewegliche Anlagevermögen. | | | | | |
| 8490.000 | Budgetübertrag 2007 nach 2008: 676 EUR | | | | | |
| Information zur Gebäudewirtschaft: | | | | | | |
| Im UA 0205 ist folgendes Gebäude veranschlagt: | | | | | | |
| Verwaltungsstelle Hirschau, Kingersheimer Str. 57 | | | | | | |

Verwaltungshaushalt 2009

Einzelplan 0 Allgemeine Verwaltung
 Unterabschnitt 0206 Verwaltungsstelle Kilchberg

0206

| Haushaltsstelle | | | Haushaltsansatz | | Rechnungs- ergebnis | Bew. |
|--|--|----------------|-----------------|---------------|------------------------|--------|
| Nr. | Bezeichnung | HH- Vermerk | 2009 EUR | 2008 EUR | 2007 EUR | Stelle |
| 1 | 2 | 3 | 4 | 5 | 6 | 7 |
| 1.0206 | Einnahmen | | | | | |
| 1000.000 | Verwaltungsgebühren | | 4.500 | 4.500 | 4.626 | 1003 |
| 1300.000 | Gebühren für Mitteilungsblatt | EIN | 3.000 | 3.000 | 3.611 | 1003 |
| 1560.000 | Vermischte Einnahmen | EIN | 800 | 800 | 1.185 | 1003 |
| | Einnahmen Unterabschnitt 0206 | | 8.300 | 8.300 | 9.422 | |
| 1.0206 | Ausgaben | | | | | |
| 4000 | Personalausgaben | PA | 46.720 | 49.810 | 50.147 | |
| 5009.000 | Gebäudeunterhaltung | SN2 | 3.000 | 3.000 | 249 | 81 |
| 5009.200 | Einzelsanierungen/ -reparaturen | SN2 | 26.000 | 0 | 0 | 81 |
| 5420.000 | Steuern und Abgaben | SA | 110 | 110 | 91 | 82 |
| 5451.000 | Reinigungsmaterial | SA | 150 | 150 | 56 | 82 |
| 5460.000 | Reinigungsvergabe, Aushilfsreinigung | SA | 350 | 350 | 0 | 82 |
| 5480.000 | Bewirtschaftungskosten | SA | 3.200 | 1.950 | 1.864 | 82 |
| 5700.000 | Kopierkosten | SA | 550 | 550 | 523 | 10 |
| 5830.000 | Ehrungen, Ehrengaben, Heimatpflege | SA | 1.600 | 1.600 | 2.162 | 1003 |
| 6500.000 | Geschäftsausgaben | SN6 | 5.700 | 4.050 | 3.199 | 102 |
| 6680.000 | Vermischte Ausgaben | SA | 800 | 800 | 210 | 1003 |
| 6753.000 | Ersätze an den Eigenbetrieb SBT | LSBT | 6.600 | 6.000 | 6.554 | 1003 |
| 6795.000 | Innere Verrechnung, Leistung.Kopiercenter | LKC | 6.580 | 4.500 | 4.332 | 1003 |
| 6796.000 | Innere Verrechnung, Gehaltsabrechnung | | 1.580 | 1.610 | 1.439 | 111 |
| 6797.000 | Innere Verrechnung, Informationstechnik | | 3.900 | 4.280 | 2.881 | 12 |
| 6800.000 | Abschreibungen | | 360 | 0 | 0 | 20 |
| 6850.000 | Verzinsung des Anlagekapitals | | 130 | 0 | 0 | 20 |
| | Ausgaben Unterabschnitt 0206 | | 107.330 | 78.760 | 73.706 | |
| | Einnahmen Unterabschnitt 0206 | | 8.300 | 8.300 | 9.422 | |
| | Zuschussbedarf 0206 | | 99.030 | 70.460 | 64.284 | |
| Erläuterungen: | | | | | | |
| 4000.000 | Neuzuordnung 1 Reinigungskraft zu UA 0355 | | | | | |
| 5009.200 | Erneuerung Beleuchtung Sitzungssaal und Treppenhaus; Sanierung WC; Anstrich Holzwerk Fassade | | | | | |
| 5480.000 | Ansatz 2008 zu gering: Anpassung an Bedarf | | | | | |
| 6500.000 | Mehr Büromaterial, mehr Porto und Telefon, neue Internet-Standleitung | | | | | |
| 6795.000 | Davon 2000 EUR für Neubürgerbroschüre | | | | | |
| 6800.000/ | Ab 2009 flächendeckende Abschreibung und | | | | | |
| 6850.000 | Verzinsung des Anlagekapitals für das bewegliche Anlagevermögen. | | | | | |
| Information zur Gebäudewirtschaft: | | | | | | |
| Im UA 0206 ist folgendes Gebäude veranschlagt: | | | | | | |
| Verwaltungsstelle Kilchberg, Tessinstr. 7 | | | | | | |

Verwaltungshaushalt 2009

Einzelplan 0 Allgemeine Verwaltung
 Unterabschnitt 0207 Verwaltungsstelle Pfrondorf

0207

| Haushaltsstelle | | | Haushaltsansatz | | Rechnungs- ergebnis | Bew. |
|--|---|----------------|-----------------|----------------|------------------------|--------|
| Nr. | Bezeichnung | HH- Vermerk | 2009 EUR | 2008 EUR | 2007 EUR | Stelle |
| 1 | 2 | 3 | 4 | 5 | 6 | 7 |
| 1.0207 | Einnahmen | | | | | |
| 1000.000 | Verwaltungsgebühren | | 9.500 | 8.500 | 10.930 | 1009 |
| 1300.000 | Gebühren für Mitteilungsblatt | EIN | 21.000 | 21.000 | 21.871 | 1009 |
| 1410.000 | Mieten | EIN | 4.100 | 2.800 | 4.121 | 82 |
| 1419.000 | Mieten aus der Mietverwaltung der GWG | EIN | 7.000 | 7.000 | 1.604 | 82 |
| 1560.000 | Vermischte Einnahmen | EIN | 2.500 | 2.100 | 2.958 | 1009 |
| | Einnahmen Unterabschnitt 0207 | | 44.100 | 41.400 | 41.484 | |
| 1.0207 | Ausgaben | | | | | |
| 4000 | Personalausgaben | PA | 111.740 | 105.300 | 104.992 | |
| 5009.000 | Gebäudeunterhaltung | SN2 | 3.000 | 3.000 | 1.259 | 81 |
| 5009.200 | Einzelsanierungen/ -reparaturen | SN2 | 20.000 | 0 | 0 | 81 |
| 5420.000 | Steuern und Abgaben | SA | 480 | 480 | 402 | 82 |
| 5451.000 | Reinigungsmaterial | SA | 240 | 190 | 189 | 82 |
| 5460.000 | Reinigungsvergabe, Aushilfsreinigung | SA | 5.000 | 3.400 | 4.316 | 82 |
| 5480.000 | Bewirtschaftungskosten | SA | 8.000 | 8.000 | 3.919 | 82 |
| 5700.000 | Kopierkosten | SA | 550 | 580 | 544 | 10 |
| 5830.000 | Ehrungen, Ehrengaben, Heimatpflege | SA | 2.600 | 2.600 | 1.780 | 1009 |
| 6090.000 | Verwaltungsvergütung an die GWG | SA | 1.650 | 1.550 | 1.604 | 82 |
| 6500.000 | Geschäftsausgaben | SN6 | 4.800 | 4.950 | 4.261 | 102 |
| 6680.000 | Vermischte Ausgaben | SA | 1.400 | 1.400 | 1.645 | 1009 |
| 6753.000 | Ersätze an den Eigenbetrieb SBT | LSBT | 1.300 | 1.200 | 772 | 1009 |
| 6759.000 | Erstattung von Betriebsausgaben an GWG | SA | 0 | 0 | 936 | 82 |
| 6795.000 | Innere Verrechnung, Leistung.Kopiercenter | LKC | 15.860 | 16.000 | 14.571 | 1009 |
| 6796.000 | Innere Verrechnung, Gehaltsabrechnung | | 2.690 | 2.250 | 2.449 | 111 |
| 6797.000 | Innere Verrechnung, Informationstechnik | | 11.950 | 9.800 | 12.136 | 12 |
| 6800.000 | Abschreibungen | | 150 | 0 | 0 | 20 |
| 6850.000 | Verzinsung des Anlagekapitals | | 120 | 0 | 0 | 20 |
| 8490.000 | Budgetübertrag | | 0 | 0 | 1.300 | 1009 |
| | Ausgaben Unterabschnitt 0207 | | 191.530 | 160.700 | 157.073 | |
| | Einnahmen Unterabschnitt 0207 | | 44.100 | 41.400 | 41.484 | |
| | Zuschussbedarf 0207 | | 147.430 | 119.300 | 115.589 | |
| Erläuterungen: | | | | | | |
| 6800.000/ 6850.000 | Ab 2009 flächendeckende Abschreibung und Verzinsung des Anlagekapitals für das bewegliche Anlagevermögen. | | | | | |
| 8490.000 | Budgetübertrag 2007 nach 2008: 1.300 EUR | | | | | |
| Information zur Gebäudewirtschaft: | | | | | | |
| Im UA 0207 ist folgendes Gebäude veranschlagt: | | | | | | |
| Verwaltungsstelle Pfrondorf, Wohnung, Lustnauer Str. 1 | | | | | | |

Verwaltungshaushalt 2009

Einzelplan 0 Allgemeine Verwaltung
 Unterabschnitt 0208 Verwaltungsstelle Unterjesingen

0208

| Haushaltsstelle | | | Haushaltsansatz | | Rechnungs- ergebnis | Bew. Stelle |
|--|---|----------------|-----------------|----------------|------------------------|----------------|
| Nr. | Bezeichnung | HH- Vermerk | 2009 EUR | 2008 EUR | 2007 EUR | |
| 1 | 2 | 3 | 4 | 5 | 6 | 7 |
| 1.0208 | Einnahmen | | | | | |
| 1000.000 | Verwaltungsgebühren | | 8.300 | 8.300 | 9.205 | 1006 |
| 1300.000 | Gebühren für Mitteilungsblatt | EIN | 12.500 | 12.500 | 14.607 | 1006 |
| 1560.000 | Vermischte Einnahmen | EIN | 850 | 850 | 828 | 1006 |
| | Einnahmen Unterabschnitt 0208 | | 21.650 | 21.650 | 24.640 | |
| 1.0208 | Ausgaben | | | | | |
| 4000 | Personalausgaben | PA | 112.850 | 116.380 | 128.349 | |
| 5009.000 | Gebäudeunterhaltung | SN2 | 3.000 | 3.000 | 3.144 | 81 |
| 5420.000 | Steuern und Abgaben | SA | 450 | 450 | 376 | 82 |
| 5451.000 | Reinigungsmaterial | SA | 500 | 400 | 395 | 82 |
| 5460.000 | Reinigungsvergabe, Aushilfsreinigung | SA | 2.500 | 2.500 | 1.510 | 82 |
| 5480.000 | Bewirtschaftungskosten | SA | 7.500 | 7.500 | 5.727 | 82 |
| 5700.000 | Kopierkosten | SA | 600 | 580 | 553 | 10 |
| 5830.000 | Ehrungen, Ehrengaben, Heimatpflege | SA | 2.500 | 2.000 | 1.918 | 1006 |
| 6500.000 | Geschäftsausgaben | SN6 | 4.900 | 4.750 | 4.432 | 102 |
| 6680.000 | Vermischte Ausgaben | SA | 800 | 800 | 473 | 1006 |
| 6753.000 | Ersätze an den Eigenbetrieb SBT | LSBT | 6.100 | 1.000 | 518 | 1006 |
| 6795.000 | Innere Verrechnung, Leistung.Kopiercenter | LKC | 8.440 | 9.000 | 7.263 | 1006 |
| 6796.000 | Innere Verrechnung, Gehaltsabrechnung | | 2.590 | 2.570 | 2.357 | 111 |
| 6797.000 | Innere Verrechnung, Informationstechnik | | 13.080 | 8.180 | 15.826 | 12 |
| 6800.000 | Abschreibungen | | 260 | 0 | 0 | 20 |
| 6850.000 | Verzinsung des Anlagekapitals | | 90 | 0 | 0 | 20 |
| | Ausgaben Unterabschnitt 0208 | | 166.160 | 159.110 | 172.841 | |
| | Einnahmen Unterabschnitt 0208 | | 21.650 | 21.650 | 24.640 | |
| | Zuschussbedarf 0208 | | 144.510 | 137.460 | 148.201 | |
| Erläuterungen: | | | | | | |
| 4000.000 | Neuzuordnung 1 Reinigungskraft zu UA 0355; Wegfall 1 ATZ-Fall | | | | | |
| 6753.000 | Bereitstellung eines Mitarbeiters 11 Std./Monat. | | | | | |
| 6800.000/ 6850.000 | Ab 2009 flächendeckende Abschreibung und Verzinsung des Anlagekapitals für das bewegliche Anlagevermögen. | | | | | |
| Information zur Gebäudewirtschaft: | | | | | | |
| Im UA 0208 ist folgendes Gebäude veranschlagt: | | | | | | |
| Verwaltungsstelle Unterjesingen, Jesinger Hauptstr. 56 | | | | | | |

Verwaltungshaushalt 2009

Einzelplan 0 Allgemeine Verwaltung
 Unterabschnitt 0209 Verwaltungsstelle Weilheim

0209

| Haushaltsstelle | | | Haushaltsansatz | | Rechnungs- ergebnis | Bew. |
|---|---|----------------|-----------------|----------------|------------------------|--------|
| Nr. | Bezeichnung | HH- Vermerk | 2009 EUR | 2008 EUR | 2007 EUR | Stelle |
| 1 | 2 | 3 | 4 | 5 | 6 | 7 |
| 1.0209 | Einnahmen | | | | | |
| 1000.000 | Verwaltungsgebühren | | 5.000 | 5.000 | 4.914 | 1002 |
| 1300.000 | Gebühren für Mitteilungsblatt | EIN | 8.000 | 7.500 | 8.683 | 1002 |
| 1410.000 | Mieten | EIN | 3.500 | 3.400 | 3.500 | 82 |
| 1420.000 | Stellplatzmieten | EIN | 0 | 660 | 0 | 82 |
| 1560.000 | Vermischte Einnahmen | EIN | 700 | 500 | 834 | 1002 |
| | Einnahmen Unterabschnitt 0209 | | 17.200 | 17.060 | 17.932 | |
| 1.0209 | Ausgaben | | | | | |
| 4000 | Personalausgaben | PA | 55.180 | 57.570 | 57.492 | |
| 5009.000 | Gebäudeunterhaltung | SN2 | 3.000 | 3.000 | 612 | 81 |
| 5009.200 | Einzelsanierungen/ -reparaturen | SN2 | 0 | 3.000 | 0 | 81 |
| 5420.000 | Steuern und Abgaben | SA | 300 | 300 | 267 | 82 |
| 5451.000 | Reinigungsmaterial | SA | 250 | 250 | 513 | 82 |
| 5460.000 | Reinigungsvergabe, Aushilfsreinigung | SA | 1.500 | 1.500 | 566 | 82 |
| 5480.000 | Bewirtschaftungskosten | SA | 6.600 | 6.600 | 4.806 | 82 |
| 5700.000 | Kopierkosten | SA | 400 | 430 | 400 | 10 |
| 5830.000 | Ehrungen, Ehrengaben, Heimatpflege | SA | 2.200 | 2.200 | 1.542 | 1002 |
| 6300.000 | Zustellung des Mitteilungsblattes | SA | 1.800 | 1.800 | 1.698 | 1002 |
| 6500.000 | Geschäftsausgaben | SN6 | 3.700 | 3.650 | 3.203 | 102 |
| 6680.000 | Vermischte Ausgaben | SA | 700 | 500 | 630 | 1002 |
| 6753.000 | Ersätze an den Eigenbetrieb SBT | LSBT | 15.600 | 14.500 | 15.993 | 1002 |
| 6795.000 | Innere Verrechnung, Leistung.Kopiercenter | LKC | 6.670 | 7.000 | 5.846 | 1002 |
| 6796.000 | Innere Verrechnung, Gehaltsabrechnung | | 1.010 | 960 | 918 | 111 |
| 6797.000 | Innere Verrechnung, Informationstechnik | | 4.050 | 3.740 | 3.700 | 12 |
| | Ausgaben Unterabschnitt 0209 | | 102.960 | 107.000 | 98.186 | |
| | Einnahmen Unterabschnitt 0209 | | 17.200 | 17.060 | 17.932 | |
| | Zuschussbedarf 0209 | | 85.760 | 89.940 | 80.254 | |
| Erläuterungen: | | | | | | |
| 4000.000 | Neuzuordnung 1 Reinigungskraft zu UA 0355 | | | | | |
| Information zur Gebäudewirtschaft: | | | | | | |
| Im UA 0209 ist folgendes Gebäude veranschlagt: | | | | | | |
| Verwaltungsstelle Weilheim, Wohnung, Wilonstr. 43 | | | | | | |

Verwaltungshaushalt 2009

Einzelplan 0 Allgemeine Verwaltung
 Unterabschnitt 0210 Verwaltungsstelle Bebenhausen

0210

| Haushaltsstelle | | | Haushaltsansatz | | Rechnungs- ergebnis | Bew. Stelle |
|---|--|----------------|-----------------|----------------|------------------------|----------------|
| Nr. | Bezeichnung | HH- Vermerk | 2009 EUR | 2008 EUR | 2007 EUR | |
| 1 | 2 | 3 | 4 | 5 | 6 | 7 |
| 1.0210 | Einnahmen | | | | | |
| 1000.000 | Verwaltungsgebühren | | 700 | 650 | 557 | 1008 |
| 1300.000 | Gebühren für Mitteilungsblatt | EIN | 350 | 350 | 357 | 1008 |
| 1411.000 | Mieten Bürgersaal | EIN | 500 | 500 | 469 | 1008 |
| 1419.000 | Mieten aus der Mietverwaltung der GWG | EIN | 1.800 | 1.800 | 12.197 | 82 |
| 1560.000 | Vermischte Einnahmen | EIN | 150 | 150 | 46 | 1008 |
| | Einnahmen Unterabschnitt 0210 | | 3.500 | 3.450 | 13.626 | |
| 1.0210 | Ausgaben | | | | | |
| 4000 | Personalausgaben | PA | 22.500 | 21.800 | 21.913 | |
| 5009.000 | Gebäudeunterhaltung | SN2 | 3.000 | 3.000 | 275 | 81 |
| 5009.100 | Sanierungsrückstände | SN2 | 0 | 52.000 | 0 | 81 |
| 5009.200 | Einzelansanierungen/ -reparaturen | SN2 | 5.000 | 0 | 0 | 81 |
| 5420.000 | Steuern und Abgaben | SA | 400 | 400 | 267 | 82 |
| 5451.000 | Reinigungsmaterial | SA | 150 | 150 | 81 | 82 |
| 5460.000 | Reinigungsvergabe, Aushilfsreinigung | SA | 2.750 | 2.750 | 2.548 | 82 |
| 5480.000 | Bewirtschaftungskosten | SA | 4.000 | 4.000 | 386 | 82 |
| 5830.000 | Ehrungen, Ehrengaben, Heimatpflege | SA | 1.200 | 1.000 | 1.168 | 1008 |
| 6090.000 | Verwaltungsvergütung an die GWG | SA | 1.850 | 1.800 | 1.790 | 82 |
| 6500.000 | Geschäftsausgaben | SN6 | 3.400 | 3.450 | 2.187 | 102 |
| 6680.000 | Vermischte Ausgaben | SA | 200 | 200 | 0 | 1008 |
| 6753.000 | Ersätze an den Eigenbetrieb SBT | LSBT | 600 | 500 | 587 | 1008 |
| 6759.000 | Erstattung von Betriebsausgaben an GWG | SA | 0 | 142.000 | 0 | 82 |
| 6795.000 | Innere Verrechnung, Leistung.Kopiercenter | LKC | 1.450 | 1.500 | 1.288 | 1008 |
| 6796.000 | Innere Verrechnung, Gehaltsabrechnung | | 770 | 720 | 704 | 111 |
| 6797.000 | Innere Verrechnung, Informationstechnik | | 2.420 | 2.250 | 2.187 | 12 |
| | Ausgaben Unterabschnitt 0210 | | 49.690 | 237.520 | 35.382 | |
| | Einnahmen Unterabschnitt 0210 | | 3.500 | 3.450 | 13.626 | |
| | Zuschussbedarf 0210 | | 46.190 | 234.070 | 21.756 | |
| Erläuterungen: | | | | | | |
| 5009.200 | Renovierung Raum "Winterkirche" und neue Vorhänge in der Verwaltungsstelle | | | | | |
| 6759.000 | Ansatz nur in den Jahren, in denen Bau-/ Sanierungsmaßnahmen anstehen | | | | | |
| Information zur Gebäudewirtschaft: | | | | | | |
| Im UA 0210 ist folgendes Gebäude veranschlagt: | | | | | | |
| Verwaltungsstelle Bebenhausen, Feuerwehr, Schönbuchstr. 2 | | | | | | |

Verwaltungshaushalt 2009

Einzelplan 0 Allgemeine Verwaltung

Unterabschnitt 0220 Fachabteilung Personal und Organisation

0220

| Haushaltsstelle | | | Haushaltsansatz | | Rechnungs- ergebnis | Bew. Stelle |
|-----------------------|---|----------------|-----------------|----------------|------------------------|----------------|
| Nr. | Bezeichnung | HH- Vermerk | 2009 EUR | 2008 EUR | 2007 EUR | |
| 1 | 2 | 3 | 4 | 5 | 6 | 7 |
| 1.0220 | Einnahmen | | | | | |
| 1653.000 | Ersätze vom Eigenbetrieb SBT | EIN | 38.960 | 38.960 | 38.960 | 11 |
| 1655.000 | Ersätze vom Eigenbetrieb EBT | EIN | 10.980 | 10.980 | 10.980 | 11 |
| 1680.000 | Erstattung von Verwaltungskosten | EIN | 6.000 | 0 | 6.287 | 11 |
| 1681.000 | Kostenerstattung für externe Rechtsberatung | EIN | 500 | 0 | 0 | 11 |
| | Einnahmen Unterabschnitt 0220 | | 56.440 | 49.940 | 56.227 | |
| 1.0220 | Ausgaben | | | | | |
| 4000 | Personalausgaben | PA | 577.680 | 453.160 | 452.456 | |
| 5220.000 | Anschaffung/Unterhaltung der Geräte | SA | 260 | 260 | 196 | 11 |
| 5430.000 | Sachversicherungen | SA | 0 | 30 | 0 | 11 |
| 5620.000 | Fortbildung, Reisekosten, Fachliteratur | SA | 4.720 | 4.720 | 4.379 | 11 |
| 5700.000 | Kopierkosten | SA | 1.850 | 1.850 | 1.818 | 11 |
| 6010.000 | Externe Rechtsberatung | SA | 500 | 0 | 0 | 11 |
| 6410.000 | Personen- und sonstige Versicherungen | SA | 550 | 500 | 459 | 11 |
| 6500.000 | Geschäftsausgaben | SN6 | 14.100 | 12.200 | 12.930 | 102 |
| 6792.000 | Innere Verrechnung, Mieten und Nebenausg. | | 28.500 | 48.500 | 27.332 | 82 |
| 6795.000 | Innere Verrechnung, Leistung.Kopiercenter | LKC | 7.560 | 8.500 | 6.077 | 11 |
| 6796.000 | Innere Verrechnung, Gehaltsabrechnung | | 4.520 | 4.020 | 3.827 | 111 |
| 6797.000 | Innere Verrechnung, Informationstechnik | | 42.260 | 35.560 | 40.863 | 12 |
| 6800.000 | Abschreibungen | | 400 | 0 | 0 | 20 |
| 6850.000 | Verzinsung des Anlagekapitals | | 20 | 0 | 0 | 20 |
| | Ausgaben Unterabschnitt 0220 | | 682.920 | 569.300 | 550.336 | |
| | Einnahmen Unterabschnitt 0220 | | 56.440 | 49.940 | 56.227 | |
| | Zuschussbedarf 0220 | | 626.480 | 519.360 | 494.109 | |
| Erläuterungen: | | | | | | |
| 4000.000 | Schaffung einer neuen Stelle durch Umorganisation von Stellenanteilen aus dem UA 0080 bzw. entspr. Vorl. 287/08 | | | | | |
| 6500.000 | Kostensteigerung bei Büromaterial und Portokosten | | | | | |
| 6792.000 | Anpassung an Rechnungsergebnis 2007 | | | | | |
| 6800.000/ 6850.000 | Ab 2009 flächendeckende Abschreibung und Verzinsung des Anlagekapitals für das bewegliche Anlagevermögen. | | | | | |

Verwaltungshaushalt 2009

Einzelplan 0 Allgemeine Verwaltung

Unterabschnitt 0221 Lohn und Gehalt

0221

| Haushaltsstelle | | | Haushaltsansatz | | Rechnungs- ergebnis | Bew. Stelle |
|-----------------------|---|----------------|-----------------|----------------|------------------------|----------------|
| Nr. | Bezeichnung | HH- Vermerk | 2009 EUR | 2008 EUR | 2007 EUR | |
| 1 | 2 | 3 | 4 | 5 | 6 | 7 |
| 1.0221 | Einnahmen | | | | | |
| 1653.000 | Ersätze vom Eigenbetrieb SBT | EIN | 46.350 | 42.500 | 42.247 | 111 |
| 1655.000 | Ersätze vom Eigenbetrieb EBT | EIN | 13.440 | 12.720 | 12.245 | 111 |
| 1680.000 | Ersätze von Dritten | EIN | 24.890 | 25.950 | 25.698 | 111 |
| 1696.000 | Interne Leistungsverrechnung, Ersätze | | 407.750 | 381.190 | 372.785 | 111 |
| | Einnahmen Unterabschnitt 0221 | | 492.430 | 462.360 | 452.975 | |
| 1.0221 | Ausgaben | | | | | |
| 4000 | Personalausgaben | PA | 317.280 | 302.710 | 288.996 | |
| 5220.000 | Anschaffung/Unterhaltung der Geräte | SA | 280 | 280 | 248 | 111 |
| 5430.000 | Sachversicherungen | SA | 40 | 40 | 56 | 111 |
| 5620.000 | Fortbildung, Reisekosten, Fachliteratur | SA | 5.200 | 5.200 | 5.484 | 111 |
| 5700.000 | Kopierkosten | SA | 550 | 550 | 522 | 111 |
| 6410.000 | Personen- und sonstige Versicherungen | SA | 1.020 | 900 | 822 | 111 |
| 6500.000 | Geschäftsausgaben | SA | 3.800 | 3.800 | 3.370 | 111 |
| 6792.000 | Innere Verrechnung, Mieten und Nebenausg. | | 63.700 | 54.500 | 61.826 | 82 |
| 6795.000 | Innere Verrechnung, Leistung.Kopiercenter | LKC | 1.610 | 2.000 | 1.104 | 111 |
| 6797.000 | Innere Verrechnung, Informationstechnik | | 98.320 | 91.770 | 90.000 | 12 |
| 6800.000 | Abschreibungen | | 530 | 510 | 451 | 20 |
| 6850.000 | Verzinsung des Anlagekapitals | | 100 | 100 | 95 | 20 |
| | Ausgaben Unterabschnitt 0221 | | 492.430 | 462.360 | 452.975 | |
| | Einnahmen Unterabschnitt 0221 | | 492.430 | 462.360 | 452.975 | |
| Erläuterungen: | | | | | | |
| 6792.000 | Anpassung an Rechnungsergebnis 2007 | | | | | |

Erläuterungen zu Unterabschnitt 0221 – Sachgebiet Lohn und Gehalt

| | | |
|----------|---|-----------------|
| 1680.000 | Musikschule Tübingen | 13.920 € |
| | Regionalverband | 2.580 € |
| | Bürger- und Verkehrsverein | 2.750 € |
| | Wirtschaftsförderungsgesellschaft | 1.800 € |
| | Kunsthalle Tübingen -Stiftung- | 1.260 € |
| | Fremdenverkehrsgesellschaft | 250 € |
| | Begegnungsstätte "Hirsch" | 340 € |
| | Förderverein Grundschule Wanne | 250 € |
| | Hölderlingesellschaft | 480 € |
| | Gesellschaft für Wohnungs- und Gewerbebau mbH | 250 € |
| | Tübinger Sporthallenbetriebs GmbH | 760 € |
| | Altenhilfe Tübingen gGmbH | 250 € |
| | Plan 2009 | 24.890 € |

1696.000 Die Einnahmen der Gruppierung 1696, die bei den Ämtern als Kosten bei der Gruppierung 6796 erscheinen, setzen sich wie folgt zusammen:

| UA | Plan 2009 | UA | Plan 2009 | UA | Plan 2009 | UA | Plan 2009 |
|------------------------|-----------|------|-----------|------|-----------|------|------------------|
| 0000 | 4.030 € | 0510 | 4.110 € | 2125 | 840 € | 3400 | 1.340 € |
| 0015 | 1.010 € | 0520 | 670 € | 2126 | 340 € | 3520 | 11.250 € |
| 0100 | 2.690 € | 0550 | 1.010 € | 2127 | 340 € | 3550 | 340 € |
| 0200 | 8.980 € | 0551 | 340 € | 2129 | 1.010 € | 4000 | 2.690 € |
| 0201 | 1.340 € | 0610 | 3.960 € | 2130 | 670 € | 4010 | 9.910 € |
| 0202 | 1.340 € | 0620 | 1.680 € | 2131 | 1.020 € | 4080 | 670 € |
| 0203 | 1.340 € | 0800 | 1.340 € | 2150 | 2.350 € | 4360 | 500 € |
| 0204 | 1.750 € | 0810 | 23.410 € | 2210 | 1.510 € | 4600 | 8.400 € |
| 0205 | 3.360 € | 1100 | 23.350 € | 2211 | 670 € | 4620 | 240 € |
| 0206 | 1.580 € | 1200 | 1.010 € | 2310 | 2.020 € | 4642 | 127.500 € |
| 0207 | 2.690 € | 1300 | 5.950 € | 2320 | 4.300 € | 4643 | 5.640 € |
| 0208 | 2.590 € | 2000 | 2.350 € | 2340 | 3.900 € | 5500 | 2.350 € |
| 0209 | 1.010 € | 2110 | 1.680 € | 2350 | 1.010 € | 6010 | 2.690 € |
| 0210 | 770 € | 2111 | 670 € | 2700 | 340 € | 6020 | 6.280 € |
| 0220 | 4.520 € | 2112 | 1.340 € | 2810 | 3.110 € | 6100 | 7.730 € |
| 0230 | 1.340 € | 2113 | 1.340 € | 2910 | 1.510 € | 6120 | 7.860 € |
| 0240 | 1.010 € | 2114 | 670 € | 2911 | 18.050 € | 6121 | 6.080 € |
| 0310 | 3.690 € | 2116 | 1.910 € | 2950 | 340 € | 6130 | 6.680 € |
| 0320 | 7.390 € | 2117 | 1.340 € | 2951 | 5.210 € | 6150 | 1.680 € |
| 0340 | 1.340 € | 2122 | 340 € | 3000 | 2.020 € | 8550 | 2.020 € |
| 0350 | 2.350 € | 2123 | 340 € | 3212 | 3.690 € | | |
| 0355 | 3.860 € | 2124 | 1.010 € | 3213 | 1.850 € | | |
| Summe Plan 2009 | | | | | | | 407.750 € |

Verwaltungshaushalt 2009

Einzelplan 0 Allgemeine Verwaltung

Unterabschnitt 0230 Rechtsabteilung

0230

| Haushaltsstelle | | | Haushaltsansatz | | Rechnungs- ergebnis | Bew. Stelle |
|-----------------------|--|----------------|-----------------|----------------|------------------------|----------------|
| Nr. | Bezeichnung | HH- Vermerk | 2009 EUR | 2008 EUR | 2007 EUR | |
| 1 | 2 | 3 | 4 | 5 | 6 | 7 |
| 1.0230 | Einnahmen | | | | | |
| 1500.000 | Ersätze für Sachschäden | EIN | 0 | 0 | 247.471 | 030 |
| 1560.000 | Vermischte Einnahmen | EIN | 0 | 0 | 40- | 030 |
| 1680.000 | Erstattung von Gerichtskosten | EIN | 600 | 600 | 525 | 030 |
| | Einnahmen Unterabschnitt 0230 | | 600 | 600 | 247.955 | |
| 1.0230 | Ausgaben | | | | | |
| 4000 | Personalausgaben | PA | 267.260 | 164.090 | 162.216 | |
| 5430.000 | Sachversicherungen | SA | 0 | 60 | 49 | 030 |
| 5620.000 | Fortbildung, Reisekosten, Fachliteratur | SA | 6.000 | 4.500 | 4.325 | 030 |
| 5700.000 | Kopierkosten | SA | 900 | 250 | 49 | 030 |
| 6410.000 | Personen- und sonstige Versicherungen | SA | 240 | 800 | 716 | 030 |
| 6500.000 | Geschäftsausgaben | SN6 | 900 | 1.000 | 696 | 102 |
| 6550.000 | Prozesskosten | SA | 15.000 | 15.000 | 16.379 | 030 |
| 6792.000 | Innere Verrechnung, Mieten und Nebenausg. | | 23.000 | 22.700 | 22.246 | 82 |
| 6795.000 | Innere Verrechnung, Leistung.Kopiercenter | LKC | 430 | 400 | 433 | 030 |
| 6796.000 | Innere Verrechnung, Gehaltsabrechnung | | 1.340 | 960 | 918 | 111 |
| 6797.000 | Innere Verrechnung, Informationstechnik | | 8.570 | 6.760 | 8.980 | 12 |
| 6800.000 | Abschreibungen | | 130 | 0 | 0 | 20 |
| | Ausgaben Unterabschnitt 0230 | | 323.770 | 216.520 | 217.008 | |
| | Einnahmen Unterabschnitt 0230 | | 600 | 600 | 247.955 | |
| | Zuschussbedarf 0230 | | 323.170 | 215.920 | 0 | |
| | Überschuss 0230 | | 0 | 0 | 30.947 | |
| Erläuterungen: | | | | | | |
| 4000.000 | Neuzuordnung 1,0 AK von UA 1100 | | | | | |
| 5700.000 | Umzug ins Rathaus, eigener Kopierer seit 06/2008 | | | | | |

Verwaltungshaushalt 2009

Einzelplan 0 Allgemeine Verwaltung

Unterabschnitt 0240 Öffentlichkeitsarbeit

0240

| Haushaltsstelle | | | Haushaltsansatz | | Rechnungs- ergebnis | Bew. Stelle |
|-----------------------|--|----------------|------------------|------------------|------------------------|----------------|
| Nr. | Bezeichnung | HH- Vermerk | 2009 EUR | 2008 EUR | 2007 EUR | |
| 1 | 2 | 3 | 4 | 5 | 6 | 7 |
| 1.0240 | Einnahmen | | | | | |
| 1560.000 | Vermischte Einnahmen | EIN | 200 | 50 | 0 | 001 |
| | Einnahmen Unterabschnitt 0240 | | 200 | 50 | 0 | |
| 1.0240 | Ausgaben | | | | | |
| 4000 | Personalausgaben | PA | 141.030 | 114.850 | 0 | |
| 5620.000 | Fortbildung, Reisekosten, Fachliteratur | SA | 2.700 | 2.700 | 0 | 001 |
| 5700.000 | Kopierkosten | SA | 300 | 300 | 0 | 001 |
| 6300.000 | Internetauftritt | SA | 28.000 | 28.000 | 32.735 | 001 |
| 6301.000 | Öffentlichkeitsarbeit | SA | 28.000 | 53.000 | 9.845 | 001 |
| 6410.000 | Personen- und sonstige Versicherungen | SA | 120 | 50 | 0 | 001 |
| 6500.000 | Geschäftsausgaben | SN6 | 1.200 | 1.500 | 0 | 102 |
| 6792.000 | Innere Verrechnung, Mieten und Nebenausg. | | 14.100 | 13.700 | 0 | 82 |
| 6795.000 | Innere Verrechnung, Leistung.Kopiercenter | LKC | 25.000 | 21.000 | 0 | 001 |
| 6796.000 | Innere Verrechnung, Gehaltsabrechnung | | 1.010 | 960 | 0 | 111 |
| 6797.000 | Innere Verrechnung, Informationstechnik | | 28.530 | 26.200 | 0 | 12 |
| 8490.000 | Budgetübertrag | | 0 | 0 | 13.703 | 001 |
| | Ausgaben Unterabschnitt 0240 | | 269.990 | 262.260 | 56.283 | |
| | Einnahmen Unterabschnitt 0240 | | 200 | 50 | 0 | |
| | Zuschussbedarf 0240 | | 269.790 | 262.210 | 56.283 | |
| Erläuterungen: | | | | | | |
| 4000.000 | Schaffung einer Volontariatsstelle | | | | | |
| 6301.000 | Projekte zum Thema Klimaschutz werden aus der Deckungsreserve Klimaschutz, HHSt. 1.9100.8500.000 finanziert. | | | | | |
| 8490.000 | Budgetübertrag 2007 nach 2008: 36.396,26 EUR | | | | | |
| | Ausgaben Abschnitt 02 | | 4.818.760 | 4.548.450 | 3.932.077 | |
| | Einnahmen Abschnitt 02 | | 1.095.960 | 1.030.130 | 1.308.808 | |
| | Zuschussbedarf 02 | | 3.722.800 | 3.518.320 | 2.623.269 | |

Verwaltungshaushalt 2009

Einzelplan 0 Allgemeine Verwaltung

Unterabschnitt 0310 Fachabteilung Haushalt und Beteiligungen

0310

| Haushaltsstelle | | | Haushaltsansatz | | Rechnungs- ergebnis | Bew. Stelle |
|-----------------------|---|----------------|------------------|----------------|------------------------|----------------|
| Nr. | Bezeichnung | HH- Vermerk | 2009 EUR | 2008 EUR | 2007 EUR | |
| 1 | 2 | 3 | 4 | 5 | 6 | 7 |
| 1.0310 | Einnahmen | | | | | |
| 1560.000 | Vermischte Einnahmen | EIN | 50 | 50 | 0 | 20 |
| 1620.000 | Kostensätze Vergleichsring Schulen | EIN | 0 | 0 | 5.405 | 20 |
| 1653.000 | Ersätze vom Eigenbetrieb SBT | EIN | 12.190 | 12.190 | 12.190 | 20 |
| 1655.000 | Ersätze vom Eigenbetrieb EBT | EIN | 80.340 | 80.340 | 80.340 | 20 |
| 1690.000 | Innere Verrechnungen, Allgemeine | | 10.350 | 6.340 | 9.581 | 20 |
| | Einnahmen Unterabschnitt 0310 | | 102.930 | 98.920 | 107.516 | |
| 1.0310 | Ausgaben | | | | | |
| 4000 | Personalausgaben | PA | 656.730 | 617.730 | 581.570 | |
| 5220.000 | Anschaffung/Unterhaltung der Geräte | SA | 4.100 | 4.100 | 1.874 | 20 |
| 5430.000 | Sachversicherungen | SA | 0 | 200 | 111 | 20 |
| 5620.000 | Fortbildung, Reisekosten, Fachliteratur | SA | 5.400 | 5.400 | 6.973 | 20 |
| 5700.000 | Kopierkosten | SA | 750 | 650 | 625 | 20 |
| 6100.000 | Projekt Vermögensbewertung | SA | 5.000 | 5.000 | 0 | 20 |
| 6410.000 | Personen- und sonstige Versicherungen | SA | 2.000 | 1.700 | 1.623 | 20 |
| 6500.000 | Geschäftsausgaben | SN6 | 3.300 | 4.100 | 6.919 | 102 |
| 6550.000 | Gebühr für überörtliche Prüfung | | 55.000 | 0 | 0 | 20 |
| 6792.000 | Innere Verrechnung, Mieten und Nebenausg. | | 47.000 | 47.000 | 44.828 | 82 |
| 6793.000 | Innere Verrechnung, Vermessung | | 3.000 | 3.000 | 2.050 | 68 |
| 6795.000 | Innere Verrechnung, Leistung.Kopiercenter | LKC | 7.580 | 7.000 | 7.618 | 20 |
| 6796.000 | Innere Verrechnung, Gehaltsabrechnung | | 3.690 | 3.530 | 3.368 | 111 |
| 6797.000 | Innere Verrechnung, Informationstechnik | | 283.640 | 272.340 | 265.406 | 12 |
| 6800.000 | Abschreibungen | | 1.620 | 0 | 0 | 20 |
| 6850.000 | Verzinsung des Anlagekapitals | | 590 | 0 | 0 | 20 |
| 7180.000 | Umlage an die Gemeindeprüfungsanstalt | SA | 19.700 | 19.700 | 18.383 | 20 |
| 8490.000 | Budgetübertrag | | 0 | 0 | 9.935 | 20 |
| | Ausgaben Unterabschnitt 0310 | | 1.099.100 | 991.450 | 951.282 | |
| | Einnahmen Unterabschnitt 0310 | | 102.930 | 98.920 | 107.516 | |
| | Zuschussbedarf 0310 | | 996.170 | 892.530 | 843.767 | |
| Erläuterungen: | | | | | | |
| 6550.000 | Überörtliche Prüfung durch GPA; turnusmäßig alle 5 Jahre | | | | | |
| 6800.000/ 6850.000 | Ab 2009 flächendeckende Abschreibung und Verzinsung des Anlagekapitals für das bewegliche Anlagevermögen. | | | | | |
| 8490.000 | Budgetübertrag 2007 nach 2008: 20.000 EUR | | | | | |

Verwaltungshaushalt 2009

Einzelplan 0 Allgemeine Verwaltung
 Unterabschnitt 0320 Fachabteilung Stadtkasse

0320

| Haushaltsstelle | | | Haushaltsansatz | | Rechnungs- ergebnis | Bew. |
|-----------------------|---|----------------|------------------|------------------|------------------------|--------|
| Nr. | Bezeichnung | HH- Vermerk | 2009 EUR | 2008 EUR | 2007 EUR | Stelle |
| 1 | 2 | 3 | 4 | 5 | 6 | 7 |
| 1.0320 | Einnahmen | | | | | |
| 1000.000 | Verwaltungsgebühren | | 50 | 50 | 60 | 21 |
| 1500.000 | Ertrag Kleinbeträge | EIN | 400 | 50 | 2.715 | 21 |
| 1560.000 | Vermischte Einnahmen | EIN | 2.000 | 2.000 | 1.974 | 21 |
| 1653.000 | Ersätze vom Eigenbetrieb SBT | EIN | 53.980 | 53.980 | 53.980 | 20 |
| 1655.000 | Ersätze vom Eigenbetrieb EBT | EIN | 34.820 | 34.820 | 34.820 | 20 |
| 1690.000 | Innere Verrechnungen, Allgemeine | | 12.990 | 11.610 | 12.023 | 20 |
| 2610.000 | Säumniszuschläge, Stundungszinsen und Gebühren | | 100.000 | 100.000 | 87.280 | 21 |
| | Einnahmen Unterabschnitt 0320 | | 204.240 | 202.510 | 192.852 | |
| 1.0320 | Ausgaben | | | | | |
| 4000 | Personalausgaben | PA | 920.870 | 865.740 | 819.130 | |
| 5620.000 | Fortbildung, Reisekosten, Fachliteratur | SA | 2.100 | 2.100 | 1.365 | 21 |
| 5700.000 | Kopierkosten | SA | 750 | 750 | 727 | 20 |
| 6500.000 | Geschäftsausgaben | SN6 | 42.100 | 46.200 | 40.386 | 102 |
| 6610.000 | Mitgliedsbeiträge an Verbände und Vereine | SA | 50 | 50 | 50 | 21 |
| 6792.000 | Innere Verrechnung, Mieten und Nebenausg. | | 90.000 | 87.800 | 87.390 | 82 |
| 6795.000 | Innere Verrechnung, Leistung.Kopiercenter | LKC | 1.370 | 2.000 | 640 | 20 |
| 6796.000 | Innere Verrechnung, Gehaltsabrechnung | | 7.390 | 7.070 | 6.735 | 111 |
| 6797.000 | Innere Verrechnung, Informationstechnik | | 78.150 | 66.990 | 76.533 | 12 |
| 6800.000 | Abschreibungen | | 330 | 0 | 0 | 20 |
| 6850.000 | Verzinsung des Anlagekapitals | | 90 | 0 | 0 | 20 |
| 8420.000 | Aufwand Kleinbeträge | | 600 | 400 | 1.040 | 21 |
| | Ausgaben Unterabschnitt 0320 | | 1.143.800 | 1.079.100 | 1.033.996 | |
| | Einnahmen Unterabschnitt 0320 | | 204.240 | 202.510 | 192.852 | |
| | Zuschussbedarf 0320 | | 939.560 | 876.590 | 841.144 | |
| Erläuterungen: | | | | | | |
| 6800.000/ 6850.000 | Ab 2009 flächendeckende Abschreibung und Verzinsung des Anlagekapitals für das bewegliche Anlagevermögen. | | | | | |

Verwaltungshaushalt 2009

Einzelplan 0 Allgemeine Verwaltung

Unterabschnitt 0340 Fachabteilung Steuern

0340

| Haushaltsstelle | | | Haushaltsansatz | | Rechnungs- ergebnis | Bew. Stelle |
|-----------------|---|----------------|-----------------|----------------|------------------------|----------------|
| Nr. | Bezeichnung | HH- Vermerk | 2009 EUR | 2008 EUR | 2007 EUR | |
| 1 | 2 | 3 | 4 | 5 | 6 | 7 |
| 1.0340 | Einnahmen | | | | | |
| 1030.000 | Verwaltungsgebühren, Rechtsmittelkosten | | 0 | 0 | 100 | 22 |
| 1560.000 | Vermischte Einnahmen | EIN | 0 | 0 | 30 | 22 |
| 1653.000 | Ersätze vom Eigenbetrieb SBT | EIN | 600 | 600 | 600 | 20 |
| 1655.000 | Ersätze vom Eigenbetrieb EBT | EIN | 31.170 | 31.170 | 31.170 | 20 |
| 1690.000 | Innere Verrechnungen, Allgemeine | | 10.120 | 9.500 | 9.365 | 20 |
| 2610.000 | Verzinsung von Steuernachforderungen | | 300.000 | 300.000 | 411.529 | 22 |
| | Einnahmen Unterabschnitt 0340 | | 341.890 | 341.270 | 452.794 | |
| 1.0340 | Ausgaben | | | | | |
| 4000 | Personalausgaben | PA | 184.830 | 177.740 | 175.750 | |
| 5620.000 | Fortbildung, Reisekosten, Fachliteratur | SA | 1.300 | 1.300 | 0 | 22 |
| 5700.000 | Kopierkosten | SA | 150 | 250 | 208 | 20 |
| 6500.000 | Geschäftsausgaben | SN6 | 15.800 | 13.650 | 20.137 | 102 |
| 6792.000 | Innere Verrechnung, Mieten und Nebenausg. | | 20.200 | 20.200 | 19.178 | 82 |
| 6795.000 | Innere Verrechnung, Leistung.Kopiercenter | LKC | 360 | 400 | 299 | 20 |
| 6796.000 | Innere Verrechnung, Gehaltsabrechnung | | 1.340 | 1.280 | 1.225 | 111 |
| 6797.000 | Innere Verrechnung, Informationstechnik | | 44.810 | 38.250 | 44.061 | 12 |
| 8420.000 | Verzinsung von Steuererstattungen | | 80.000 | 80.000 | 145.194 | 22 |
| | Ausgaben Unterabschnitt 0340 | | 348.790 | 333.070 | 406.051 | |
| | Einnahmen Unterabschnitt 0340 | | 341.890 | 341.270 | 452.794 | |
| | Zuschussbedarf 0340 | | 6.900 | 0 | 0 | |
| | Überschuss 0340 | | 0 | 8.200 | 46.743 | |

Verwaltungshaushalt 2009

Einzelplan 0 Allgemeine Verwaltung
 Unterabschnitt 0350 Fachabteilung Liegenschaften

0350

| Haushaltsstelle | | | Haushaltsansatz | | Rechnungs- ergebnis | Bew. Stelle |
|-----------------------|---|----------------|-----------------|----------------|------------------------|----------------|
| Nr. | Bezeichnung | HH- Vermerk | 2009 EUR | 2008 EUR | 2007 EUR | |
| 1 | 2 | 3 | 4 | 5 | 6 | 7 |
| 1.0350 | Einnahmen | | | | | |
| 1650.000 | Erstattung von Personal- und Sachkosten von der WIT mbH | EIN | 5.570 | 5.570 | 4.800 | 73 |
| 1653.000 | Ersätze vom Eigenbetrieb SBT | EIN | 170 | 170 | 170 | 73 |
| 1655.000 | Ersätze vom Eigenbetrieb EBT | EIN | 1.980 | 1.980 | 1.980 | 73 |
| | Einnahmen Unterabschnitt 0350 | | 7.720 | 7.720 | 6.950 | |
| 1.0350 | Ausgaben | | | | | |
| 4000 | Personalausgaben | PA | 377.680 | 362.800 | 353.624 | |
| 5220.000 | Anschaffung/Unterhaltung der Geräte | SA | 1.600 | 1.600 | 626 | 73 |
| 5430.000 | Sachversicherungen | SA | 0 | 70 | 58 | 73 |
| 5620.000 | Fortbildung, Reisekosten, Fachliteratur | SA | 2.190 | 2.190 | 2.195 | 73 |
| 5700.000 | Kopierkosten | SA | 1.200 | 1.200 | 1.113 | 73 |
| 6410.000 | Personen- und sonstige Versicherungen | SA | 1.030 | 900 | 840 | 73 |
| 6500.000 | Geschäftsausgaben | SN6 | 4.300 | 5.500 | 3.163 | 102 |
| 6792.000 | Innere Verrechnung, Mieten und Nebenausg. | | 39.400 | 37.100 | 38.224 | 82 |
| 6795.000 | Innere Verrechnung, Leistung.Kopiercenter | LKC | 780 | 650 | 478 | 73 |
| 6796.000 | Innere Verrechnung, Gehaltsabrechnung | | 2.350 | 2.250 | 2.143 | 111 |
| 6797.000 | Innere Verrechnung, Informationstechnik | | 40.130 | 39.650 | 34.050 | 12 |
| 6800.000 | Abschreibungen | | 1.400 | 0 | 0 | 20 |
| 6850.000 | Verzinsung des Anlagekapitals | | 28.600 | 0 | 0 | 20 |
| | Ausgaben Unterabschnitt 0350 | | 500.660 | 453.910 | 436.513 | |
| | Einnahmen Unterabschnitt 0350 | | 7.720 | 7.720 | 6.950 | |
| | Zuschussbedarf 0350 | | 492.940 | 446.190 | 429.563 | |
| Erläuterungen: | | | | | | |
| 6800.000/ 6850.000 | Ab 2009 flächendeckende Abschreibung und Verzinsung des Anlagekapitals für das bewegliche Anlagevermögen. | | | | | |

Verwaltungshaushalt 2009

Einzelplan 0 Allgemeine Verwaltung

Unterabschnitt 0355 Fachabteilung Gebäudewirtschaft

0355

| Haushaltsstelle | | | Haushaltsansatz | | Rechnungs- ergebnis | Bew. |
|-----------------------|---|----------------|------------------|------------------|------------------------|--------|
| Nr. | Bezeichnung | HH- Vermerk | 2009 EUR | 2008 EUR | 2007 EUR | Stelle |
| 1 | 2 | 3 | 4 | 5 | 6 | 7 |
| 1.0355 | Einnahmen | | | | | |
| 1410.000 | Mieten | EIN | 24.500 | 19.500 | 30.433 | 82 |
| 1419.000 | Mieten aus der Mietverwaltung der GWG | EIN | 58.300 | 58.300 | 71.049 | 82 |
| 1560.000 | Vermischte Einnahmen | EIN | 0 | 0 | 68 | 82 |
| 1655.000 | Ersätze vom Eigenbetrieb EBT | EIN | 31.000 | 31.000 | 0 | 82 |
| 1660.000 | Erstattungen | EIN | 0 | 2.000 | 5.720 | 82 |
| 1692.000 | Mieten der Ämter an die Gebäudewirtschaft | | 2.459.610 | 2.454.060 | 2.358.406 | 82 |
| | Einnahmen Unterabschnitt 0355 | | 2.573.410 | 2.564.860 | 2.465.677 | |
| 1.0355 | Ausgaben | | | | | |
| 4000 | Personalausgaben | PA | 480.480 | 434.160 | 461.326 | |
| 5009.000 | Gebäudeunterhaltung | SN2 | 135.000 | 135.000 | 261.713 | 81 |
| 5009.100 | Sanierungsrückstände | SN2 | 1.026.000 | 164.000 | 0 | 81 |
| 5009.200 | Einzelsanierungen/ -reparaturen | SN2 | 62.000 | 102.000 | 0 | 81 |
| 5009.400 | Gebäudeunterhaltung - Brandschutz | SN2 | 20.000 | 10.000 | 0 | 81 |
| 5220.000 | Anschaffung/Unterhaltung der Geräte | SA | 3.500 | 3.500 | 224 | 82 |
| 5300.000 | Mieten für angemietete Gebäude | SA | 23.500 | 23.500 | 5.859 | 82 |
| 5420.000 | Steuern und Abgaben | SA | 12.000 | 14.800 | 11.764 | 82 |
| 5430.000 | Sachversicherungen | SA | 12.010 | 12.500 | 12.006 | 82 |
| 5451.000 | Reinigungsmaterial | SA | 14.500 | 13.500 | 13.148 | 82 |
| 5460.000 | Reinigungsvergabe, Aushilfsreinigung | SA | 135.000 | 135.000 | 128.593 | 82 |
| 5480.000 | Bewirtschaftungskosten | SA | 540.500 | 435.000 | 395.673 | 82 |
| 5620.000 | Fortbildung, Reisekosten, Fachliteratur | SA | 2.500 | 2.500 | 0 | 82 |
| 5700.000 | Kopierkosten | SA | 1.400 | 700 | 802 | 82 |
| 6090.000 | Verwaltungsvergütung an die GWG | SA | 9.200 | 8.550 | 9.064 | 82 |
| 6410.000 | Personen- und sonstige Versicherungen | SA | 3.290 | 2.900 | 2.730 | 82 |
| 6500.000 | Geschäftsausgaben | SA | 6.500 | 5.000 | 8.207 | 82 |
| 6583.000 | Umzugskosten | SA | 12.000 | 12.000 | 0 | 82 |
| 6753.000 | Ersätze an den Eigenbetrieb SBT | LSBT | 4.000 | 4.000 | 0 | 82 |
| 6791.000 | Ersätze FAB Kommunales | | 144.050 | 120.600 | 122.100 | 82 |
| 6791.200 | Ersätze an das Hochbauamt | | 36.500 | 32.870 | 45.818 | 82 |
| 6795.000 | Innere Verrechnung, Leistung.Kopiercenter | LKC | 1.000 | 350 | 0 | 82 |
| 6796.000 | Innere Verrechnung, Gehaltsabrechnung | | 3.860 | 4.020 | 3.521 | 111 |
| 6797.000 | Innere Verrechnung, Informationstechnik | | 20.540 | 20.190 | 17.549 | 12 |
| 6800.000 | Abschreibungen | | 134.180 | 121.330 | 131.650 | 20 |
| 6850.000 | Verzinsung des Anlagekapitals | | 351.650 | 342.970 | 366.960 | 20 |
| | Ausgaben Unterabschnitt 0355 | | 3.195.160 | 2.160.940 | 1.475.279 | |
| | Einnahmen Unterabschnitt 0355 | | 2.573.410 | 2.564.860 | 2.465.677 | |
| | Zuschussbedarf 0355 | | 621.750 | 0 | 0 | |
| | Überschuss 0355 | | 0 | 403.920 | 990.398 | |
| Erläuterungen: | | | | | | |
| 1660.000 | Wird nicht mehr als Erstattung, sondern als Absetzung auf Betriebskosten verbucht | | | | | |

Verwaltungshaushalt 2009

Einzelplan 0 Allgemeine Verwaltung

Unterabschnitt 0355 Fachabteilung Gebäudewirtschaft

0355

| Haushaltsstelle | | | Haushaltsansatz | | Rechnungs- ergebnis | Bew. Stelle |
|---|---|----------------|------------------|------------------|------------------------|----------------|
| Nr. | Bezeichnung | HH- Vermerk | 2009 EUR | 2008 EUR | 2007 EUR | |
| 1 | 2 | 3 | 4 | 5 | 6 | 7 |
| 5009.100 | Konjunkturprogramm 2009: Aufarbeitung Sanierungsrückstandsliste u.a. Erneuerung Fenster und Fensterläden Rathaus, Erneuerung Hauseingangstüre Nonnengasse 19 | | | | | |
| 5009.200 | Darin enthalten: 8.000 EUR Umbau Aufzug Rathaus 3.000 EUR Trinkwasseranlagen Rathaus 16.000 EUR Malerarbeiten und Instand- setzung Fußbodenbeläge Wienergäßle 1 8.000 EUR Schallschutztüren Fruchtschranne 5 2.000 EUR Trinkwasseranlagen Brunnenstr. 2 10.000 EUR Aufzug Nonnengasse 19 10.000 EUR Malerarbeiten und Instand- setzung Fußbodenbeläge am Schulberg 10 15.000 EUR Instandsetzung Sockel und Teilsanierung Bodenbelag Schmiedtorstr. 4 | | | | | |
| 5480.000 | 65.000 EUR für KEM (Kommunales Energiemanagement) durch die swt | | | | | |
| 5700.000 | Mehrbedarf durch Übernahme neuer Aufgaben | | | | | |
| 6795.000 | Mehrbedarf durch Übernahme neuer Aufgaben | | | | | |
| 6800.000/ 6850.000 | Bisher nur Gebäude und Grundstücke, ab 2009 flächendeckende Abschreibung und Verzinsung des Anlagekapitals für das bewegliche Anlage- vermögen. | | | | | |
| Information zur Gebäudewirtschaft: | | | | | | |
| Im UA 0355 sind folgende Gebäude veranschlagt: | | | | | | |
| Rathaus, Rathausanbau, Am Markt 1 | | | | | | |
| Industriesaal, Bei der Fruchtschranne 1 | | | | | | |
| Sozialamt, Stadtkasse, Bei der Fruchtschranne 5 | | | | | | |
| Technisches Rathaus, Brunnenstr. 3 | | | | | | |
| Ratskeller, Haaggasse 4 | | | | | | |
| Ausgaben Abschnitt 03 | | | 6.287.510 | 5.018.470 | 4.303.121 | |
| Einnahmen Abschnitt 03 | | | 3.230.190 | 3.215.280 | 3.225.788 | |
| Zuschussbedarf 03 | | | 3.057.320 | 1.803.190 | 1.077.333 | |

Erläuterungen zu Unterabschnitt 0355 - Gebäudewirtschaft - Raummanagement

Seit 2007 ist das bisherige Hochbauamt und die bisherige Abteilung Gebäudewirtschaft des Liegenschaftsamtes organisatorisch zum zentralen Fachbereich 8 Hochbau und Gebäudewirtschaft zusammengefasst. Die im Verwaltungshaushalt veranschlagten Unterabschnitte 0355 – Fachabteilung Gebäudewirtschaft - und 6010 – Fachabteilung Hochbau - bilden somit das Amtsbudget.

Der Zuständigkeitsbereich der Gebäudewirtschaft erstreckt sich auf die allgemeinen Verwaltungsgebäude, die Kindergarten-, Schul- und Kulturgebäude, die Turn- und Mehrzweckhallen und die Jugendhäuser.

Die Gebäudeausgaben für die allgemeinen Verwaltungsgebäude sind zentral im Unterabschnitt 0355 veranschlagt und werden mit den die Gebäude nutzenden Ämtern je Unterabschnitt über eine kalkulatorische Miete verrechnet (7,67 EUR/m²). Die Gebäudeausgaben für die Kindergarten-, Schul- und Kulturgebäude, die Turn- und Mehrzweckhallen und die Jugendhäuser sind in den jeweiligen Unterabschnitten veranschlagt, da diese Gebäude ausschließlich den Aufgabebereichen dieser Unterabschnitte zugeordnet sind. Je Unterabschnitt wird außerdem für jedes Gebäude eine kalkulatorische Abschreibung und Verzinsung veranschlagt.

Die Abrechnung der kalkulatorischen Mieten erfolgt seit dem Planjahr 2007 nach den tatsächlich in Anspruch genommenen Flächen.

Die Gebäudewirtschaft umfasst folgende Gebäude:

Allgemeine Verwaltungsgebäude: Miete 7.67 EUR/m²:

| | | | |
|--------------------------|--------------------|-----------------|--------------------------|
| Am Lustnauer Tor 3/1 | Am Markt 1 | Am Markt 1/1 | Bei der Fruchtschranne 1 |
| Bei der Fruchtschranne 5 | Brunnenstraße 3 | Brunnenstraße 5 | Nonnengasse 19 |
| Rathausgasse 7 | Schmiedtorstraße 4 | Schulberg 10 | Wienergäßle 1 |
| Wienergäßle 1 | | | |

Kindergartengebäude: (Veranschlagung im jeweiligen Unterabschnitt)

| | | | |
|----------------------------|------------------------|-------------------------|-------------------------|
| Ahornweg 2/1 | Am Ölackner 12 | Baumwiesenweg 6 | Calwer Straße 6 |
| Dannstraße 1 | Derendinger Straße 35 | Ed.-Spranger-Straße 69 | Ehingenstraße 1 |
| Eugenstraße 62/64 | Fichtenweg 4 | Französische Allee 11 | Galgenbergstraße 59 |
| Gartenstraße 50 | Gölzstraße 17 | Haußerstraße 130 | Horemer 10 |
| Jesinger Hauptstraße 67/69 | Königsberger Str. 15 | Lange Gasse 54 | Lorettoplatz 19 |
| Luise-Wetzel-Weg 25 | Lustnauer Kirchplatz 1 | Mathildenstr. 38 | Mauerstraße 2 |
| Mömpelgarder Weg 17 | Mönchhütteweg 37 | Neckarhalde 31 | Neckarhalde 36 |
| Neckarhalde 40 | Neuhaldenstraße 15 | Primus-Truber-Straße 45 | Saibenstraße 5 |
| Schleifmühlweg 30/1 | Schleifmühlweg 64 | Schönbuchstraße 8 | Schulstraße 4 |
| Sieben-Höfe-Straße 4/1 | Sieben-Höfe-Straße 6 | Sieben-Höfe-Straße 8 | Sindelfinger Straße 1/3 |
| Stäudach 118 | Stäudach 120 | Stauffenbergstraße 32 | Stiefelhof 5 |
| Stöcklestraße 35 | Viehtorstraße 10-12 | Viktor-Renner-Straße 60 | Weierstraße 41 |
| Weilerburgstraße 30 | Weißdornweg 29 | | |

Schulgebäude: (Veranschlagung im jeweiligen Unterabschnitt):

| | | | |
|-------------------------|-------------------------|---------------------------|---------------------------|
| Am Baylerberg 12 | Berliner Ring 33 | Derendinger Allee 8 | Ed.-Spranger-Straße 67/69 |
| Galgenbergstraße 86 | Haußerstraße 132 | Haußerstraße 134 | Hügelstraße 11-19 |
| Kohlplattenweg 49 | Lustnauer Kirchplatz 7 | Mathildenstraße 38 | Münzgasse 20 |
| Neuhaldenstraße 2 | Primus-Truber-Straße 27 | Primus-Truber-Straße 31 | Primus-Truber-Straße 33 |
| Primus-Truber-Straße 35 | Primus-Truber-Straße 37 | Primus-Truber-Straße 37/1 | Rammertstraße 27 |
| Schickhardtstraße 9/2 | Schulstraße 30 | Schulstraße 32 | Seelhausgasse 31 |
| Sengentalstraße 16 | Sieben-Höfe-Straße 58 | Sindelfinger Straße 1 | Sindelfinger Straße 1/1 |

| | | | |
|----------------------|------------------|----------------------|------------------------|
| Uhlandstraße 24 | Uhlandstraße 30 | Uhlandstraße 32 | Uhlandstraße 38 |
| Viehtorstraße 20 | Weißdornweg 22 | Westbahnhofstraße 25 | Westbahnhofstraße 25/1 |
| Westbahnhofstraße 27 | Wilhelmstraße 93 | Wilsonstraße 41 | |

Turn- und Mehrzweckhallen: (Veranschlagung im Unterabschnitt 2951):

| | | | |
|-------------------------|--------------------|---------------------|---------------------------|
| Aixer Straße 58 | Berliner Ring 33/2 | Bronnackerstraße 15 | Jesinger Hauptstraße 67 |
| Kohlplattenweg 51 | Neuhaldenstraße 12 | Philosophenweg 70 | Primus-Truber-Straße 37/1 |
| Primus-Truber-Straße 47 | Rammertstraße 27 | Schulstraße 28 | Uhlandstr. 26 |
| Uhlandstraße 28 | Viehtorstraße 14 | Weißdornweg 20 | Westbahnhofstraße 23 |

Jugendhäuser und Jugendtreffs: (Veranschlagung im Unterabschnitt 4600):

| | | | |
|--------------------------|--------------------|----------------------|--------------------|
| Bei den Pferdeställen 24 | Berliner Ring 33/3 | Eugen-Bolz-Straße 10 | Geißwiesenstraße 6 |
| Karlstraße 13 | Lorettoplatz 2/4 | Paulinenstraße 34 | Philosophenweg 70 |
| Rammertstraße 27 | Schleifmühlweg 64 | Schulstraße 4 | Wilsonstraße 43 |

Gebäude aus dem Kulturbereich: (Veranschlagung im jeweiligen Unterabschnitt):

| | | | |
|------------------|-------------------|-------------------|-------------------------|
| Bursagasse 6 | Kornhausstraße 10 | Madergasse 7 | Neckarhalde 31 |
| Nonnengasse 19 | Philosophenweg 76 | Philosophenweg 78 | Primus-Truber-Straße 39 |
| Riedkelterweg 24 | | | |

Die Einnahmen der Gruppierung 1692, sind bei den Fachabteilungen als Ausgaben unter der Gruppierung 6792 veranschlagt und setzen sich wie folgt zusammen:

| UA | Miete | davon | davon | | |
|--------------|--------------------|------------------|------------------|------------------|------------------|
| | insgesamt | Nebenkosten | Heizkosten | Strom | Reinigung |
| 0000 | 104.500 € | 41.575 € | 15.100 € | 4.300 € | 10.600 € |
| 0015 | 6.900 € | 2.600 € | 1.000 € | 380 € | 950 € |
| 0100 | 73.300 € | 30.600 € | 10.500 € | 3.200 € | 9.100 € |
| 0200 | 223.000 € | 85.500 € | 25.700 € | 13.300 € | 28.800 € |
| 0220 | 28.500 € | 12.100 € | 4.600 € | 1.500 € | 3.500 € |
| 0221 | 63.700 € | 26.600 € | 10.400 € | 3.300 € | 7.800 € |
| 0230 | 23.000 € | 7.300 € | 1.500 € | 1.200 € | 2.450 € |
| 0240 | 14.100 € | 5.800 € | 2.150 € | 650 € | 1.800 € |
| 0310 | 47.000 € | 14.550 € | 2.350 € | 1.700 € | 6.400 € |
| 0320 | 90.000 € | 28.350 € | 6.000 € | 4.900 € | 9.000 € |
| 0340 | 20.200 € | 6.300 € | 1.000 € | 750 € | 2.800 € |
| 0350 | 39.400 € | 15.250 € | 5.600 € | 1.750 € | 4.800 € |
| 0510 | 60.050 € | 20.400 € | 6.500 € | 3.000 € | 6.100 € |
| 0520 | 21.000 € | 8.750 € | 3.300 € | 1.000 € | 2.950 € |
| 0550 | 14.300 € | 6.000 € | 2.200 € | 700 € | 1.800 € |
| 0610 | 75.500 € | 32.850 € | 11.500 € | 3.800 € | 9.100 € |
| 0620 | 31.200 € | 12.700 € | 4.500 € | 1.400 € | 3.750 € |
| 0800 | 11.400 € | 4.750 € | 1.950 € | 600 € | 1.550 € |
| 1100 | 253.000 € | 79.750 € | 15.700 € | 9.800 € | 27.300 € |
| 1200 | 19.350 € | 7.550 € | 2.650 € | 900 € | 2.550 € |
| 2000 | 57.500 € | 21.400 € | 4.100 € | 1.500 € | 10.300 € |
| 2910 | 2.330 € | 630 € | 120 € | 50 € | 360 € |
| 2911 | 2.330 € | 630 € | 120 € | 50 € | 360 € |
| 3000 | 132.500 € | 43.750 € | 14.500 € | 8.500 € | 10.500 € |
| 3213 | 65.000 € | 27.300 € | 10.500 € | 3.400 € | 8.000 € |
| 3520 | 249.000 € | 81.800 € | 26.200 € | 15.500 € | 19.700 € |
| 4000 | 30.000 € | 9.800 € | 2.500 € | 750 € | 2.850 € |
| 4010 | 158.000 € | 51.300 € | 14.100 € | 1.400 € | 15.900 € |
| 4080 | 11.500 € | 4.050 € | 900 € | 300 € | 1.250 € |
| 4600 | 17.750 € | 5.700 € | 1.350 € | 550 € | 2.200 € |
| 4642 | 50.700 € | 18.400 € | 4.100 € | 1.200 € | 9.900 € |
| 4643 | 5.650 € | 2.050 € | 400 € | 150 € | 1.050 € |
| 5500 | 10.150 € | 2.900 € | 530 € | 210 € | 1.550 € |
| 6010 | 37.000 € | 13.800 € | 4.100 € | 1.600 € | 4.650 € |
| 6020 | 56.300 € | 20.300 € | 7.100 € | 1.950 € | 3.300 € |
| 6100 | 86.350 € | 32.000 € | 8.950 € | 3.600 € | 10.850 € |
| 6120 | 76.000 € | 27.000 € | 7.700 € | 3.000 € | 5.800 € |
| 6121 | 47.500 € | 17.000 € | 4.700 € | 1.900 € | 3.600 € |
| 6130 | 68.750 € | 25.500 € | 7.200 € | 2.900 € | 8.700 € |
| 6150 | 75.900 € | 26.950 € | 7.750 € | 3.000 € | 5.800 € |
| Summe | 2.459.610 € | 881.535 € | 261.120 € | 109.640 € | 269.720 € |

Verwaltungshaushalt 2009

Einzelplan 0 Allgemeine Verwaltung

Unterabschnitt 0510 Standesamt

0510

| Haushaltsstelle | | | Haushaltsansatz | | Rechnungs- ergebnis | Bew. |
|-----------------------|---|----------------|-----------------|----------------|------------------------|--------|
| Nr. | Bezeichnung | HH- Vermerk | 2009 EUR | 2008 EUR | 2007 EUR | Stelle |
| 1 | 2 | 3 | 4 | 5 | 6 | 7 |
| 1.0510 | Einnahmen | | | | | |
| 1000.000 | Verwaltungsgebühren | | 140.000 | 140.000 | 137.102 | 334 |
| 1010.000 | Stadtanteil an den Ratschreibergebühren | | 100 | 100 | 232 | 334 |
| 1020.000 | Vergleichsgebühren | | 100 | 100 | 0 | 030 |
| 1300.000 | Verkauf von Familienstambüchern | EIN | 6.000 | 6.000 | 4.678 | 334 |
| | Einnahmen Unterabschnitt 0510 | | 146.200 | 146.200 | 142.012 | |
| 1.0510 | Ausgaben | | | | | |
| 4000 | Personalausgaben | PA | 568.390 | 493.970 | 477.574 | |
| 5220.000 | Anschaffung/Unterhaltung der Geräte | SA | 250 | 250 | 218 | 334 |
| 5430.000 | Sachversicherungen | SA | 0 | 40 | 31 | 334 |
| 5600.000 | Kleidergeld für die Standesbeamten | SA | 1.560 | 1.560 | 1.575 | 334 |
| 5620.000 | Fortbildung, Reisekosten, Fachliteratur | SA | 5.270 | 9.970 | 4.125 | 334 |
| 5700.000 | Kopierkosten | SA | 800 | 850 | 798 | 334 |
| 5710.000 | Blumenschmuck für Trauungen | SA | 1.690 | 1.690 | 718 | 334 |
| 6410.000 | Personen- und sonstige Versicherungen | SA | 600 | 500 | 451 | 334 |
| 6500.000 | Geschäftsausgaben | SN6 | 26.500 | 23.950 | 24.448 | 102 |
| 6580.000 | Familienstambücher | SA | 6.000 | 6.000 | 3.774 | 334 |
| 6610.000 | Mitgliedsbeiträge an Verbände und Vereine | SA | 200 | 200 | 130 | 334 |
| 6753.000 | Ersätze an den Eigenbetrieb SBT | LSBT | 700 | 650 | 665 | 334 |
| 6792.000 | Innere Verrechnung, Mieten und Nebenausg. | | 60.050 | 58.150 | 58.295 | 82 |
| 6795.000 | Innere Verrechnung, Leistung.Kopiercenter | LKC | 5.950 | 5.000 | 6.468 | 334 |
| 6796.000 | Innere Verrechnung, Gehaltsabrechnung | | 4.110 | 3.610 | 3.750 | 111 |
| 6797.000 | Innere Verrechnung, Informationstechnik | | 39.890 | 36.550 | 36.709 | 12 |
| 6800.000 | Abschreibungen | | 670 | 0 | 0 | 20 |
| 6850.000 | Verzinsung des Anlagekapitals | | 260 | 0 | 0 | 20 |
| | Ausgaben Unterabschnitt 0510 | | 722.890 | 642.940 | 619.730 | |
| | Einnahmen Unterabschnitt 0510 | | 146.200 | 146.200 | 142.012 | |
| | Zuschussbedarf 0510 | | 576.690 | 496.740 | 477.717 | |
| Erläuterungen | | | | | | |
| 4000.000 | Neuzuordnung einer Stelle | | | | | |
| 5620.000 | Durchschnitt der Vorjahre 3.270 EUR + 2.000 EUR zusätzlich Weiterbildung für Standesbeamte auf Grund des zum 01.01.2009 in Kraft tretenden Personenstandsrechtsreformgesetzes. | | | | | |
| 6800.000/ 6850.000 | Ab 2009 flächendeckende Abschreibung und Verzinsung des Anlagekapitals für das bewegliche Anlagevermögen. | | | | | |

Verwaltungshaushalt 2009

Einzelplan 0 Allgemeine Verwaltung

Unterabschnitt 0520 Statistik, Wahlen

0520

| Haushaltsstelle | | | Haushaltsansatz | | Rechnungs- ergebnis | Bew. Stelle |
|--|---|----------------|-----------------|----------------|------------------------|----------------|
| Nr. | Bezeichnung | HH- Vermerk | 2009 EUR | 2008 EUR | 2007 EUR | |
| 1 | 2 | 3 | 4 | 5 | 6 | 7 |
| 1.0520 | Einnahmen | | | | | |
| 1000.000 | Verwaltungsgebühren | | 500 | 500 | 400 | 10 |
| 1610.000 | Ersatz von Wahlkosten | EIN | 80.000 | 0 | 0 | 10 |
| | Einnahmen Unterabschnitt 0520 | | 80.500 | 500 | 400 | |
| 1.0520 | Ausgaben | | | | | |
| 4000 | Personalausgaben | PA | 187.040 | 116.670 | 117.955 | |
| 5430.000 | Sachversicherungen | SA | 0 | 10 | 7 | 10 |
| 5700.000 | Kopierkosten | SA | 2.300 | 300 | 40 | 10 |
| 5714.000 | Sachkosten für Wahlen und Statistik | SA | 6.000 | 500 | 78 | 10 |
| 6410.000 | Personen- und sonstige Versicherungen | SA | 120 | 110 | 98 | 10 |
| 6500.000 | Geschäftsausgaben | SN6 | 102.600 | 900 | 3.163 | 102 |
| 6753.000 | Ersätze an den Eigenbetrieb SBT | LSBT | 12.000 | 0 | 0 | 10 |
| 6792.000 | Innere Verrechnung, Mieten und Nebenausg. | | 21.000 | 19.850 | 20.364 | 82 |
| 6793.000 | Innere Verrechnung, Vermessung | | 2.000 | 2.000 | 2.892 | 68 |
| 6795.000 | Innere Verrechnung, Leistung.Kopiercenter | LKC | 20.000 | 800 | 0 | 10 |
| 6796.000 | Innere Verrechnung, Gehaltsabrechnung | | 670 | 640 | 612 | 111 |
| | Ausgaben Unterabschnitt 0520 | | 353.730 | 141.780 | 145.208 | |
| | Einnahmen Unterabschnitt 0520 | | 80.500 | 500 | 400 | |
| | Zuschussbedarf 0520 | | 273.230 | 141.280 | 144.808 | |
| Erläuterungen: | | | | | | |
| 2009 steigen aufgrund der Europa-, Kommunal- und Bundestagswahl die Ansätze bei den Gruppierungen 1610, 4000, 5700, 5714, 6500, 6753, 6795 | | | | | | |
| weitere Erläuterungen: | | | | | | |
| 4000.000 | 64.500 EUR Wahlhelfer-Entschädigung | | | | | |

Verwaltungshaushalt 2009

Einzelplan 0 Allgemeine Verwaltung

Unterabschnitt 0550 Gleichstellung

0550

| Haushaltsstelle | | | Haushaltsansatz | | Rechnungs- ergebnis | Bew. Stelle |
|-----------------------|--|----------------|-----------------|----------------|------------------------|----------------|
| Nr. | Bezeichnung | HH- Vermerk | 2009 EUR | 2008 EUR | 2007 EUR | |
| 1 | 2 | 3 | 4 | 5 | 6 | 7 |
| 1.0550 | Einnahmen | | | | | |
| 1653.000 | Ersätze vom Eigenbetrieb SBT | EIN | 610 | 610 | 610 | 002 |
| 1655.000 | Ersätze vom Eigenbetrieb EBT | EIN | 120 | 120 | 120 | 002 |
| 1770.000 | Spenden | EIN | 0 | 0 | 300 | 002 |
| | Einnahmen Unterabschnitt 0550 | | 730 | 730 | 1.030 | |
| 1.0550 | Ausgaben | | | | | |
| 4000 | Personalausgaben | PA | 95.210 | 90.470 | 75.407 | |
| 5220.000 | Anschaffung/Unterhaltung der Geräte | SA | 2.000 | 2.000 | 0 | 002 |
| 5430.000 | Sachversicherungen | SA | 0 | 10 | 3 | 002 |
| 5620.000 | Fortbildung, Reisekosten, Fachliteratur | SA | 2.500 | 2.500 | 1.343 | 002 |
| 5700.000 | Kopierkosten | SA | 500 | 500 | 473 | 002 |
| 6300.000 | Öffentlichkeitsarbeit | SA | 7.670 | 7.670 | 13.542 | 002 |
| 6410.000 | Personen- und sonstige Versicherungen | SA | 90 | 60 | 49 | 002 |
| 6500.000 | Geschäftsausgaben | SN6 | 3.000 | 2.900 | 4.444 | 102 |
| 6630.000 | Projektmittel | SA | 10.000 | 0 | 0 | 002 |
| 6792.000 | Innere Verrechnung, Mieten und Nebenausg. | | 14.300 | 13.700 | 13.813 | 82 |
| 6795.000 | Innere Verrechnung, Leistung.Kopiercenter | LKC | 15.570 | 13.000 | 17.008 | 002 |
| 6796.000 | Innere Verrechnung, Gehaltsabrechnung | | 1.010 | 800 | 918 | 111 |
| 6797.000 | Innere Verrechnung, Informationstechnik | | 15.260 | 14.330 | 13.705 | 12 |
| 6800.000 | Abschreibungen | | 490 | 0 | 0 | 20 |
| 6850.000 | Verzinsung des Anlagekapitals | | 170 | 0 | 0 | 20 |
| 7000.000 | Zuschüsse an Vereine zur Gleichstellung von Frauen und Männern | ZU | 173.610 | 173.610 | 166.208 | 002 |
| 7020.000 | Zuschüsse für Frauenfilmfestival | ZU | 5.000 | 5.000 | 0 | 002 |
| 8490.000 | Budgetübertrag | | 0 | 0 | 4.924 | 002 |
| | Ausgaben Unterabschnitt 0550 | | 346.380 | 326.550 | 311.839 | |
| | Einnahmen Unterabschnitt 0550 | | 730 | 730 | 1.030 | |
| | Zuschussbedarf 0550 | | 345.650 | 325.820 | 310.809 | |
| Erläuterungen: | | | | | | |
| 6630.000 | Projektmittel für Gender Mainstreaming-Projekte (8.000 EUR) und geschlechtsspezifische Präventionsmaßnahmen an Schulen (Vorl. 325/08, 2.000 EUR) | | | | | |
| 6800.000/ 6850.000 | Ab 2009 flächendeckende Abschreibung und Verzinsung des Anlagekapitals für das bewegliche Anlagevermögen. | | | | | |
| 7000.000 | Gefördert werden: BAF (Bildungszentrum und Archiv für Frauengeschichte), Frauen helfen Frauen e.V. (Beratungsstelle/ Interventionsstelle), Frauencafé, Frauenprojektehaus, Mädchentreff, Notruf-Frauen, PfunzKerle, tima (Tübinger Initiative für Mädchenarbeit e.V.) | | | | | |
| 8490.000 | Budgetübertrag 2007 nach 2008: 7.928,45 EUR | | | | | |

Verwaltungshaushalt 2009

Einzelplan 0 Allgemeine Verwaltung

Unterabschnitt 0551 Integration

0551

| Haushaltsstelle | | | Haushaltsansatz | | Rechnungs- ergebnis | Bew. Stelle |
|-----------------|--|----------------|------------------|------------------|------------------------|----------------|
| Nr. | Bezeichnung | HH- Vermerk | 2009 EUR | 2008 EUR | 2007 EUR | |
| 1 | 2 | 3 | 4 | 5 | 6 | 7 |
| 1.0551 | Ausgaben | | | | | |
| 4000 | Personalausgaben | PA | 30.970 | 0 | 0 | |
| 5620.000 | Fortbildung, Reisekosten, Fachliteratur | SA | 1.500 | 0 | 0 | 002 |
| 5700.000 | Kopierkosten | SA | 300 | 0 | 0 | 002 |
| 6300.000 | Öffentlichkeitsarbeit | SA | 1.500 | 0 | 0 | 002 |
| 6500.000 | Geschäftsausgaben | SN6 | 1.000 | 0 | 0 | 102 |
| 6630.000 | Projektmittel | SA | 50.000 | 0 | 0 | 002 |
| 6796.000 | Innere Verrechnung, Gehaltsabrechnung | | 340 | 0 | 0 | 111 |
| 7000.000 | Integrations- und Sprachförderung | ZU | 25.000 | 0 | 0 | 002 |
| | Ausgaben Unterabschnitt 0551 | | 110.610 | 0 | 0 | |
| | Zuschussbedarf 0551 | | 110.610 | 0 | 0 | |
| | Erläuterungen: | | | | | |
| 4000.000 | Stellenschaffung 0,5 AK | | | | | |
| 6630.000 | Erstellung Integrationskonzept, inkl. wissenschaft. Begleitung <u>Sperervermerk:</u> 25.000 EUR | | | | | |
| 7000.000 | Freigabe im Ausschuss Zuschüsse für Maßnahmen und Projekte von Vereinen und Initiativen zur Herstellung von Chancengleichheit | | | | | |
| | Ausgaben Abschnitt 05 | | 1.533.610 | 1.111.270 | 1.076.776 | |
| | Einnahmen Abschnitt 05 | | 227.430 | 147.430 | 143.442 | |
| | Zuschussbedarf 05 | | 1.306.180 | 963.840 | 933.334 | |

Verwaltungshaushalt 2009

Einzelplan 0 Allgemeine Verwaltung

Unterabschnitt 0610 Fachabteilung Informationstechnik

0610

| Haushaltsstelle | | | Haushaltsansatz | | Rechnungs- ergebnis | Bew. |
|-----------------------|---|----------------|------------------|------------------|------------------------|--------|
| Nr. | Bezeichnung | HH- Vermerk | 2009 EUR | 2008 EUR | 2007 EUR | Stelle |
| 1 | 2 | 3 | 4 | 5 | 6 | 7 |
| 1.0610 | Einnahmen | | | | | |
| 1300.000 | Verkaufserlöse | EIN | 500 | 500 | 353 | 12 |
| 1560.000 | Vermischte Einnahmen | EIN | 0 | 0 | 65 | 12 |
| 1653.000 | Ersätze vom Eigenbetrieb SBT | EIN | 40.000 | 43.000 | 50.155 | 12 |
| 1655.000 | Ersätze vom Eigenbetrieb EBT | EIN | 25.000 | 26.000 | 14.150 | 12 |
| 1680.000 | Ersätze von Dritten | EIN | 0 | 0 | 447 | 12 |
| 1697.000 | Interne Leistungsverrechnung | | 2.628.850 | 2.444.750 | 2.433.402 | 12 |
| | Einnahmen Unterabschnitt 0610 | | 2.694.350 | 2.514.250 | 2.498.572 | |
| 1.0610 | Ausgaben | | | | | |
| 4000 | Personalausgaben | PA | 715.790 | 660.540 | 607.154 | |
| 5220.000 | Anschaffung/Unterhaltung der Geräte | SA | 40.000 | 45.000 | 19.816 | 12 |
| 5225.000 | Wartung Fernsprech- und Alarmanlagen | SA | 25.000 | 30.000 | 25.530 | 12 |
| 5310.000 | Leitungskosten/Netzwerk | SA | 150.000 | 125.000 | 102.673 | 12 |
| 5320.000 | Miete und Wartung für Datenbearbeitungs- geräte | SA | 55.000 | 75.000 | 44.972 | 12 |
| 5430.000 | Sachversicherungen | SA | 2.160 | 2.650 | 298 | 12 |
| 5620.000 | Fortbildung, Reisekosten, Fachliteratur | SA | 40.000 | 40.000 | 24.973 | 12 |
| 5700.000 | Kopierkosten | SA | 160 | 100 | 96 | 12 |
| 5710.000 | Materialkosten | SA | 10.000 | 10.000 | 2.398 | 12 |
| 6010.000 | Lohnarbeiten, Sonderauswertungen | SA | 20.000 | 10.000 | 9.404 | 12 |
| 6011.000 | Systemberatungskosten | SA | 130.000 | 131.000 | 93.783 | 12 |
| 6410.000 | Personen- und sonstige Versicherungen | SA | 750 | 650 | 600 | 12 |
| 6500.000 | Geschäftsausgaben | SA | 10.000 | 10.000 | 9.091 | 12 |
| 6510.000 | Lizenzkosten für Programme, Software-Wartung | SA | 270.000 | 260.000 | 222.442 | 12 |
| 6780.000 | Serviceentgelte KIRU (Wartungskosten) | SA | 785.000 | 779.000 | 922.737 | 12 |
| 6792.000 | Innere Verrechnung, Mieten und Nebenausg. | | 75.500 | 80.500 | 71.026 | 82 |
| 6795.000 | Innere Verrechnung, Leistung.Kopiercenter | LKC | 810 | 1.100 | 468 | 12 |
| 6796.000 | Innere Verrechnung, Gehaltsabrechnung | | 3.960 | 3.960 | 3.827 | 111 |
| 6797.000 | Ersätze Fachabteilung Kommunales | | 8.000 | 8.000 | 8.000 | 12 |
| 6800.000 | Abschreibungen | | 280.740 | 207.680 | 267.512 | 20 |
| 6850.000 | Verzinsung des Anlagekapitals | | 71.480 | 34.070 | 61.773 | 20 |
| 8490.000 | Budgetübertrag | | 0 | 0 | 227.658- | 12 |
| | Ausgaben Unterabschnitt 0610 | | 2.694.350 | 2.514.250 | 2.270.914 | |
| | Einnahmen Unterabschnitt 0610 | | 2.694.350 | 2.514.250 | 2.498.572 | |
| | Überschuss 0610 | | 0 | 0 | 227.658 | |
| Erläuterungen: | | | | | | |
| 5310.000 | 13.000 EUR für Lichtwellenleiter-Erneuerung Bürgeramt, Fruchtschranne und Stadtbücherei sowie Notfallbackbone (Notfallleitung) für Technisches Rathaus | | | | | |
| 6800.000/ 6850.000 | Mehrinvestitionen 2008 (Netzwerk, Server und Austausch Monitore) | | | | | |
| 8490.000 | Budgetübertrag 2007 nach 2008: 69.000 EUR | | | | | |

Erläuterungen zu Unterabschnitt 0610 – Fachabteilung Informationstechnik

Verrechnet werden Leistungen (z.B. der Kosten für die Hardware, der Fallpreise des KIRU/IIRU, Schulungskosten, Hotline etc.) der Fachabteilung Informationstechnik an andere Ämter. Die Verrechnung der Kosten erfolgt nach dem Verursacherprinzip. Die Kosten werden größtenteils direkt auf den Verursacher verrechnet, der nicht zurechenbare Kostenanteil wird auf Grund der vorhandenen Hardware umgelegt. Die Planzahlen werden entsprechend den im Vorjahr erhobenen Daten ermittelt. Daraus resultieren zum Teil große Schwankungen.

Die Einnahmen der Gruppierung 1697 (in EUR), die bei den Ämtern als Kosten bei der Gruppierung 6797 erscheinen, setzen sich wie folgt zusammen:

| UA | Plan 2009 | UA | Plan 2009 | UA | Plan 2009 |
|------|-----------|------|-----------|--------------|--------------------|
| 0000 | 45.500 € | 0620 | 11.410 € | 2211 | 990 € |
| 0015 | 2.130 € | 0800 | 10.800 € | 2310 | 1.500 € |
| 0100 | 26.000 € | 1100 | 613.820 € | 2320 | 2.160 € |
| 0200 | 65.000 € | 1200 | 15.570 € | 2340 | 2.500 € |
| 0201 | 11.030 € | 1300 | 14.050 € | 2350 | 1.740 € |
| 0202 | 9.870 € | 2000 | 29.280 € | 2700 | 190 € |
| 0203 | 4.990 € | 2110 | 720 € | 2810 | 2.920 € |
| 0204 | 9.080 € | 2111 | 400 € | 3000 | 22.760 € |
| 0205 | 7.820 € | 2112 | 610 € | 3212 | 24.220 € |
| 0206 | 3.900 € | 2113 | 360 € | 3213 | 21.260 € |
| 0207 | 11.950 € | 2114 | 340 € | 3520 | 140.550 € |
| 0208 | 13.080 € | 2116 | 530 € | 3521 | 10.000 € |
| 0209 | 4.050 € | 2117 | 610 € | 4000 | 32.440 € |
| 0210 | 2.420 € | 2122 | 80 € | 4010 | 105.020 € |
| 0220 | 42.260 € | 2123 | 120 € | 4600 | 22.270 € |
| 0221 | 98.320 € | 2124 | 200 € | 4642 | 93.620 € |
| 0230 | 8.570 € | 2125 | 280 € | 4643 | 6.710 € |
| 0240 | 28.530 € | 2126 | 180 € | 6010 | 40.840 € |
| 0310 | 283.640 € | 2127 | 110 € | 6020 | 87.930 € |
| 0320 | 78.150 € | 2129 | 280 € | 6100 | 129.320 € |
| 0340 | 44.810 € | 2130 | 500 € | 6120 | 94.450 € |
| 0350 | 40.130 € | 2131 | 350 € | 6121 | 81.530 € |
| 0355 | 20.540 € | 2150 | 660 € | 6130 | 60.930 € |
| 0510 | 39.890 € | 2210 | 1.150 € | 6150 | 23.670 € |
| 0550 | 15.260 € | | | Summe | 2.628.850 € |

Verwaltungshaushalt 2009

Einzelplan 0 Allgemeine Verwaltung

Unterabschnitt 0620 Kopiercenter

0620

| Haushaltsstelle | | | Haushaltsansatz | | Rechnungs- ergebnis | Bew. |
|-----------------------|--|----------------|------------------|------------------|------------------------|--------|
| Nr. | Bezeichnung | HH- Vermerk | 2009 EUR | 2008 EUR | 2007 EUR | Stelle |
| 1 | 2 | 3 | 4 | 5 | 6 | 7 |
| 1.0620 | Einnahmen | | | | | |
| 1350.000 | Verkauf von Druckerzeugnissen | EIN | 15.000 | 15.610 | 11.100 | 123 |
| 1653.000 | Ersätze vom Eigenbetrieb SBT | EIN | 100 | 100 | 78 | 123 |
| 1654.000 | Ersätze vom Eigenbetrieb AHT gGmbH | EIN | 300 | 500 | 244 | 123 |
| 1655.000 | Ersätze vom Eigenbetrieb EBT | EIN | 1.300 | 500 | 1.420 | 123 |
| 1695.000 | Interne Leistungsverrechnung | | 326.580 | 307.930 | 274.277 | 123 |
| | Einnahmen Unterabschnitt 0620 | | 343.280 | 324.640 | 287.120 | |
| 1.0620 | Ausgaben | | | | | |
| 4000 | Personalausgaben | PA | 140.020 | 130.720 | 133.660 | |
| 5220.000 | Anschaffung/Unterhaltung der Geräte | SA | 10.000 | 15.000 | 4.485 | 123 |
| 5330.000 | Miet-, Wartungs- und Kopierkosten | SA | 60.000 | 55.000 | 64.540 | 123 |
| 5430.000 | Sachversicherungen | SA | 0 | 20 | 11 | 123 |
| 5730.000 | Materialkosten | SA | 40.000 | 40.000 | 33.316 | 123 |
| 6010.000 | Aufträge an Dritte | SA | 39.180 | 30.000 | 16.526 | 123 |
| 6410.000 | Personen- und sonstige Versicherungen | SA | 190 | 190 | 163 | 123 |
| 6500.000 | Geschäftsausgaben | SA | 1.000 | 1.000 | 755 | 123 |
| 6792.000 | Innere Verrechnung, Mieten und Nebenausg. | | 31.200 | 30.500 | 30.191 | 82 |
| 6795.000 | Ersätze Fachabteilung Kommunales | SA | 8.000 | 8.000 | 8.000 | 123 |
| 6796.000 | Innere Verrechnung, Gehaltsabrechnung | | 1.680 | 1.610 | 1.531 | 111 |
| 6797.000 | Innere Verrechnung, Informationstechnik | | 11.410 | 9.920 | 11.049 | 12 |
| 6800.000 | Abschreibungen | | 500 | 2.320 | 1.735 | 20 |
| 6850.000 | Verzinsung des Anlagekapitals | | 100 | 360 | 258 | 20 |
| | Ausgaben Unterabschnitt 0620 | | 343.280 | 324.640 | 306.220 | |
| | Einnahmen Unterabschnitt 0620 | | 343.280 | 324.640 | 287.120 | |
| | Zuschussbedarf 0620 | | 0 | 0 | 19.100 | |
| Erläuterungen: | | | | | | |
| 6010.000 | Druck von Stimmzetteln für Wahlen | | | | | |
| 6800.000/ 6850.000 | Im Jahr 2008 konnten verschiedene Geräte letztmalig abgeschrieben werden. | | | | | |
| | Ausgaben Abschnitt 06 | | 3.037.630 | 2.838.890 | 2.577.135 | |
| | Einnahmen Abschnitt 06 | | 3.037.630 | 2.838.890 | 2.785.692 | |
| | Überschuss 06 | | 0 | 0 | 208.558 | |

Erläuterungen zu Unterabschnitt 0620 – Kopiercenter

Die Einnahmen der Gruppierung 1695, die bei den Ämtern als Kosten bei der Gruppierung 6795 erscheinen, setzen sich wie folgt zusammen:

| UA | Plan 2009 | UA | Plan 2008 | UA | Plan 2009 |
|------|-----------|------|-----------|--------------|------------------|
| 0000 | 23.210 € | 0550 | 15.570 € | 2211 | 260 € |
| 0015 | 340 € | 0610 | 810 € | 2310 | 570 € |
| 0100 | 1.240 € | 0800 | 5.600 € | 2320 | 710 € |
| 0200 | 24.300 € | 0810 | 5.310 € | 2340 | 1.300 € |
| 0201 | 350 € | 1100 | 22.410 € | 2350 | 650 € |
| 0202 | 270 € | 1200 | 3.310 € | 2700 | 50 € |
| 0203 | 350 € | 2000 | 9.140 € | 2810 | 1.510 € |
| 0204 | 410 € | 2110 | 350 € | 2911 | 260 € |
| 0205 | 16.040 € | 2111 | 270 € | 3000 | 5.980 € |
| 0206 | 6.580 € | 2112 | 560 € | 3212 | 3.430 € |
| 0207 | 15.860 € | 2113 | 890 € | 3213 | 5.270 € |
| 0208 | 8.440 € | 2114 | 2.720 € | 3520 | 10.620 € |
| 0209 | 6.670 € | 2116 | 50 € | 4000 | 3.140 € |
| 0210 | 1.450 € | 2117 | 2.440 € | 4010 | 3.110 € |
| 0220 | 7.560 € | 2122 | 50 € | 4600 | 16.940 € |
| 0221 | 1.610 € | 2123 | 50 € | 4642 | 10.930 € |
| 0230 | 430 € | 2124 | 410 € | 4643 | 210 € |
| 0240 | 25.000 € | 2125 | 30 € | 6010 | 230 € |
| 0310 | 7.580 € | 2126 | 80 € | 6020 | 3.680 € |
| 0320 | 1.370 € | 2127 | 30 € | 6100 | 5.020 € |
| 0340 | 360 € | 2129 | 30 € | 6120 | 1.110 € |
| 0350 | 780 € | 2130 | 580 € | 6130 | 1.820 € |
| 355 | 1.000 € | 2131 | 760 € | 6150 | 220 € |
| 0510 | 5.950 € | 2150 | 710 € | | |
| 0520 | 20.000 € | 2210 | 250 € | | |
| | | | | Summe | 326.580 € |

Verwaltungshaushalt 2009

Einzelplan 0 Allgemeine Verwaltung

Unterabschnitt 0800 Personalrat

0800

| Haushaltsstelle | | | Haushaltsansatz | | Rechnungs- ergebnis | Bew. Stelle |
|-----------------------|---|----------------|-----------------|----------------|------------------------|----------------|
| Nr. | Bezeichnung | HH- Vermerk | 2009 EUR | 2008 EUR | 2007 EUR | |
| 1 | 2 | 3 | 4 | 5 | 6 | 7 |
| 1.0800 | Einnahmen | | | | | |
| 1653.000 | Ersätze vom Eigenbetrieb SBT | EIN | 13.840 | 13.840 | 13.840 | PV |
| 1655.000 | Ersätze vom Eigenbetrieb EBT | EIN | 3.750 | 3.750 | 3.750 | PV |
| | Einnahmen Unterabschnitt 0800 | | 17.590 | 17.590 | 17.590 | |
| 1.0800 | Ausgaben | | | | | |
| 4000 | Personalausgaben | PA | 179.310 | 150.610 | 132.173 | |
| 5220.000 | Anschaffung/Unterhaltung der Geräte | SA | 1.000 | 1.000 | 878 | PV |
| 5430.000 | Sachversicherungen | SA | 0 | 20 | 10 | PV |
| 5620.000 | Fortbildung, Reisekosten, Fachliteratur | SA | 10.000 | 10.000 | 5.166 | PV |
| 5630.000 | Wandernachmittag, Pensionärsausflug u.a. | SA | 10.000 | 10.000 | 4.782 | PV |
| 5700.000 | Kopierkosten | SA | 750 | 700 | 671 | PV |
| 6410.000 | Personen- und sonstige Versicherungen | SA | 180 | 170 | 148 | PV |
| 6500.000 | Geschäftsausgaben | SN6 | 1.500 | 1.450 | 1.212 | 102 |
| 6753.000 | Ersätze an den Eigenbetrieb SBT | LSBT | 800 | 500 | 560 | PV |
| 6792.000 | Innere Verrechnung, Mieten und Nebenausg. | | 11.400 | 10.700 | 11.041 | 82 |
| 6795.000 | Innere Verrechnung, Leistung.Kopiercenter | LKC | 5.600 | 8.000 | 2.798 | PV |
| 6796.000 | Innere Verrechnung, Gehaltsabrechnung | | 1.340 | 1.280 | 1.225 | 111 |
| 6797.000 | Innere Verrechnung, Informationstechnik | | 10.800 | 10.250 | 9.593 | 12 |
| 8490.000 | Budgetübertrag | | 0 | 0 | 10.158 | PV |
| | Ausgaben Unterabschnitt 0800 | | 232.680 | 204.680 | 180.413 | |
| | Einnahmen Unterabschnitt 0800 | | 17.590 | 17.590 | 17.590 | |
| | Zuschussbedarf 0800 | | 215.090 | 187.090 | 162.823 | |
| Erläuterungen: | | | | | | |
| 4000.000 | ATZ-Nachfolge Personalratsvorsitzende | | | | | |
| 8490.000 | Budgetübertrag 2007 nach 2008: 10.158 EUR | | | | | |

Verwaltungshaushalt 2009

Einzelplan 0 Allgemeine Verwaltung

Unterabschnitt 0810 Einrichtungen für Verwaltungsangehörige

0810

| Haushaltsstelle | | | Haushaltsansatz | | Rechnungs- ergebnis | Bew. Stelle |
|-----------------------|--|----------------|-------------------|-------------------|------------------------|----------------|
| Nr. | Bezeichnung | HH- Vermerk | 2009 EUR | 2008 EUR | 2007 EUR | |
| 1 | 2 | 3 | 4 | 5 | 6 | 7 |
| 1.0810 | Einnahmen | | | | | |
| 1560.000 | Vermischte Einnahmen | EIN | 0 | 0 | 60 | 11 |
| 1640.000 | Kostenersatz der Bundesagentur f. Arbeit für Zusatzjobs (SGBII) | EIN | 19.000 | 50.000 | 43.174 | 5 |
| 1641.000 | Erstattungen von Sozialversicherungs- trägern | EIN | 35.000 | 25.000 | 54.274 | 11 |
| 1653.000 | Ersätze vom Eigenbetrieb SBT | EIN | 15.670 | 9.780 | 8.824 | 11 |
| 1654.000 | Erstattungen von der AHT gGmbH | EIN | 11.970 | 11.040 | 2.265 | 11 |
| 1655.000 | Ersätze vom Eigenbetrieb EBT | EIN | 7.790 | 4.560 | 4.065 | 11 |
| 1670.000 | Erstattungen von der Kunsthallenstiftung | EIN | 2.050 | 2.160 | 1.997 | 11 |
| 1680.000 | Erstattungen von Versicherungen | EIN | 0 | 0 | 1.113 | 11 |
| 1710.000 | Zuweisungen für Beamtenanwärter § 29 FAG | EIN | 16.850 | 16.850 | 26.820 | 11 |
| 1740.000 | Zuschuss von der Bundesagentur für Arbeit | EIN | 35.000 | 15.000 | 54.290 | 11 |
| | Einnahmen Unterabschnitt 0810 | | 143.330 | 134.390 | 196.883 | |
| 1.0810 | Ausgaben | | | | | |
| 4000 | Personalausgaben | PA | 2.338.550 | 2.407.480 | 2.200.842 | |
| 5430.000 | Sachversicherungen | SA | 0 | 60 | 48 | 11 |
| 5620.000 | Fortbildung, Reisekosten, Fachliteratur | SA | 60.000 | 60.000 | 64.401 | 11 |
| 6010.000 | Mehraufwandsentschädigung für Zusatzjobs (SGBII) | SA | 15.000 | 40.000 | 27.978 | 5 |
| 6410.000 | Personen- und sonstige Versicherungen | SA | 830 | 750 | 701 | 11 |
| 6420.000 | Sach- und Vermögensschadenersätze | SA | 0 | 0 | 2.135 | 11 |
| 6430.000 | Gesetzliche Unfallversicherung | SA | 150.000 | 142.200 | 140.794 | 11 |
| 6795.000 | Innere Verrechnung, Leistung.Kopiercenter | LKC | 5.310 | 5.800 | 4.432 | 11 |
| 6796.000 | Innere Verrechnung, Gehaltsabrechnung | | 23.410 | 23.680 | 21.142 | 111 |
| 8490.000 | Budgetübertrag | | 0 | 0 | 7.280- | 11 |
| | Ausgaben Unterabschnitt 0810 | | 2.593.100 | 2.679.970 | 2.455.192 | |
| | Einnahmen Unterabschnitt 0810 | | 143.330 | 134.390 | 196.883 | |
| | Zuschussbedarf 0810 | | 2.449.770 | 2.545.580 | 2.258.309 | |
| Erläuterungen: | | | | | | |
| 1640.000 | Reduzierung von Zusatzjobs auf Grund von Beschlüssen des Personalrats | | | | | |
| 1653.000 | Erstattungen BAD- und UKBW-Anteil | | | | | |
| 6010.000 | Reduzierung von Zusatzjob-Stellen | | | | | |
| | Ausgaben Abschnitt 08 | | 2.825.780 | 2.884.650 | 2.635.606 | |
| | Einnahmen Abschnitt 08 | | 160.920 | 151.980 | 214.473 | |
| | Zuschussbedarf 08 | | 2.664.860 | 2.732.670 | 2.421.132 | |
| | Ausgaben Einzelplan 0 | | 20.500.420 | 18.398.120 | 16.637.470 | |
| | Einnahmen Einzelplan 0 | | 7.818.580 | 7.453.440 | 7.767.562 | |
| | Zuschussbedarf 0 | | 12.681.840 | 10.944.680 | 8.869.908 | |

Erläuterungen zu Unterabschnitt 0810 – Einrichtungen für Verwaltungsangehörige

Die Personalkosten sind unter der Gruppierung 4000 enthalten:

| Gruppierung | Bezeichnung | Ansatz | Bemerkungen |
|-------------|---|--|-------------------------|
| 4600 | Betriebsärztl. Dienst (ohne Eigenb.) | 21.420,00 € | |
| 4600 | Ausbildungs- und Weiterbildungskosten | 20.420,00 € | |
| | Aufwendungen für Mitarbeiter/innen im Erz.U., Infektionsschutz, Immunitätsprüfung, Jubiläen, Ehrengaben an Beschäftigte, Verabschiedungen etc. | 20.000,00 € | |
| | | 6.790,00 € | |
| 4600 | Mitgliedschaft KAV | 6.000,00 € | |
| 4500 | Beihilfeumlage für Beamte im Erz.U. | 9.600,00 € | |
| 4300 | Versorgungsbez. für Ruhestandsbeamte | 1.224.000,00 € | |
| 4500 | Beihilfeumlage für Ruhestandsbeamte | 616.100,00 € | Erhöhung angekündigt |
| 4000 | Bezüge, Entgelte Verw.Azubis (*) | 225.720,00 € | |
| 4000 | Entgelte für 6-monatige Weiterbeschäftigung der Azubis | 180.940,00 € | |
| 4600 | KIKO | 7.560,00 € | |
| | | 2.338.550,00 € | davon 4600: 82.190,00 € |
| | (*) Weitere fachspezifische Ausbildungsplätze sind bei: | | |
| | UA 4010 | Dipl.-Betriebswirt (BA) Fachrichtung Dienstleistungsmanagement | |
| | UA 4000 | Dipl.-Betriebswirt (BA) Fachrichtung Sozialpädagogik | |
| | UA 4642 | Dipl.-Betriebswirt (BA) Studiengang "Soziale Arbeit in der Elementarpädagogik" | |
| | UA 0610 | Dipl.-Betriebswirt (BA) Fachrichtung Verwaltungsinformatik | |
| | UA 1300 | Brandmeister z.A. | |
| | UA 3213, 3520 | Fachangestellte f. Medien- u. Informationsdienste | |
| | UA 4642 und 4643 | Anerkennungspraktikanten/innen | |
| | UA 6121 | Vermessungstechniker/in | |
| | EBT | Fachkraft f. Abwassertechnik | |

Übersicht über die Unterabschnitte im Einzelplan 1 - Öffentliche Sicherheit und Ordnung -

| Unterabschnitt | Bezeichnung |
|-----------------------|-------------------------------|
| 1100 | Öffentliche Ordnung |
| 1200 | Umwelt- und Klimaschutz |
| 1300 | Feuerlöschwesen |
| 1400 | Zivil- und Katastrophenschutz |

Verwaltungshaushalt 2009

Einzelplan 1 Öffentliche Sicherheit und Ordnung

Unterabschnitt 1100 Öffentliche Ordnung

1100

| Haushaltsstelle | | | Haushaltsansatz | | Rechnungs- ergebnis | Bew. |
|-----------------|---|----------------|------------------|------------------|------------------------|--------|
| Nr. | Bezeichnung | HH- Vermerk | 2009 EUR | 2008 EUR | 2007 EUR | Stelle |
| 1 | 2 | 3 | 4 | 5 | 6 | 7 |
| 1.1100 | Einnahmen | | | | | |
| 1000.000 | Gebühren Straßenverkehr | | 315.000 | 315.000 | 337.012 | 31 |
| 1001.000 | Gebühren Ordnung und Gewerbe | | 380.000 | 380.000 | 400.142 | 32 |
| 1002.000 | Gebühren Bürgerdienste | | 405.000 | 400.000 | 403.346 | 33 |
| 1100.000 | Benutzungsentgelt für Geschirrmobile | EIN | 4.000 | 4.000 | 4.072 | 32 |
| 1300.000 | Erlöse aus Fundgegenständen | EIN | 1.000 | 1.000 | 1.802 | 33 |
| 1500.000 | Ersätze für Ordnungsmaßnahmen | EIN | 60.000 | 60.000 | 41.194 | 32 |
| 1510.000 | Kostensätze von Obdachlosen | EIN | 200.000 | 220.000 | 203.519 | 32 |
| 1560.000 | Vermischte Einnahmen | EIN | 10.000 | 10.000 | 15.575 | 3 |
| 1690.000 | Innere Verrechnungen, Allgemeine | | 79.430 | 69.390 | 73.527 | 20 |
| 1770.000 | Spenden | EIN | 0 | 0 | 1.357 | 3 |
| 2600.000 | Geldbußen und Verwarnungsgelder | | 2.700.000 | 2.750.000 | 2.626.462 | 31 |
| | Einnahmen Unterabschnitt 1100 | | 4.154.430 | 4.209.390 | 4.108.009 | |
| 1.1100 | Ausgaben | | | | | |
| 4000 | Personalausgaben | PA | 3.222.210 | 2.999.790 | 2.952.358 | |
| 5009.000 | Gebäudeunterhaltung | SN2 | 1.000 | 1.000 | 988 | 81 |
| 5220.000 | Anschaffung/Unterhaltung der Geräte | SA | 10.000 | 10.000 | 8.667 | 3 |
| 5221.000 | Unterhaltung von Messanlagen | SA | 25.000 | 25.000 | 29.733 | 31 |
| 5222.000 | Unterhaltung von Geschirrmobilen | SA | 2.000 | 2.000 | 1.570 | 32 |
| 5420.000 | Steuern und Abgaben | SA | 100 | 100 | 131 | 82 |
| 5430.000 | Sachversicherungen | SA | 8.350 | 8.800 | 8.653 | 3 |
| 5600.000 | Dienstkleidung | SA | 20.000 | 15.000 | 6.211 | 31 |
| 5620.000 | Fortbildung, Reisekosten, Fachliteratur | SA | 15.000 | 15.000 | 16.547 | 3 |
| 5700.000 | Kopierkosten | SA | 7.500 | 7.500 | 7.375 | 3 |
| 6010.000 | Digitalisierung Meldedaten | SA | 0 | 13.500 | 0 | 32 |
| 6120.000 | Verkehrserziehung | SA | 5.000 | 5.000 | 1.180 | 31 |
| 6200.000 | Ordnungsmaßnahmen Straßenverkehr | SA | 35.000 | 35.000 | 42.462 | 31 |
| 6201.000 | Ordnungsmaßnahmen Ordnung und Gewerbe | SA | 65.000 | 65.000 | 60.297 | 32 |
| 6202.000 | Ordnungsmaßnahmen Bürgerdienste | SA | 18.190 | 17.000 | 13.570 | 33 |
| 6210.000 | Unterbringung von Obdachlosen | SA | 230.000 | 240.000 | 231.297 | 32 |
| 6211.000 | Hausmeisterbetreuung Obdachlosen- unterkünfte | SA | 6.000 | 6.000 | 0 | 32 |
| 6230.000 | Schädlingsbekämpfung und Tierkörper- beseitigung | SA | 32.500 | 32.500 | 32.033 | 32 |
| 6410.000 | Personen- und sonstige Versicherungen | SA | 5.550 | 4.800 | 4.324 | 3 |
| 6500.000 | Geschäftsausgaben | SN6 | 213.800 | 256.700 | 158.655 | 102 |
| 6550.000 | Prozesskosten | SA | 0 | 0 | 510 | 3 |
| 6582.000 | Allg. Druckkosten und Kosten für Bundesdruckerei | SA | 233.000 | 205.000 | 192.914 | 33 |
| 6584.000 | Vermischte Ausgaben | SA | 10.000 | 10.000 | 12.811 | 3 |
| 6610.000 | Mitgliedsbeiträge an Verbände und Vereine | SA | 70 | 70 | 65 | 3 |
| 6753.000 | Ersätze an den Eigenbetrieb SBT | LSBT | 48.750 | 47.500 | 44.032 | 3 |
| 6792.000 | Innere Verrechnung, Mieten und Nebenausg. | | 253.000 | 248.300 | 245.562 | 82 |
| 6793.000 | Innere Verrechnung, Vermessung | | 80.000 | 80.000 | 53.667 | 68 |
| 6795.000 | Innere Verrechnung, Leistung.Kopiercenter | LKC | 22.410 | 22.000 | 21.191 | 3 |

Verwaltungshaushalt 2009

Einzelplan 1 Öffentliche Sicherheit und Ordnung

Unterabschnitt 1100 Öffentliche Ordnung

1100

| Haushaltsstelle | | | Haushaltsansatz | | Rechnungs- ergebnis | Bew. Stelle |
|--|---|----------------|------------------|------------------|------------------------|----------------|
| Nr. | Bezeichnung | HH- Vermerk | 2009 EUR | 2008 EUR | 2007 EUR | |
| 1 | 2 | 3 | 4 | 5 | 6 | 7 |
| 6796.000 | Innere Verrechnung, Gehaltsabrechnung | | 23.350 | 21.520 | 21.736 | 111 |
| 6797.000 | Innere Verrechnung, Informationstechnik | | 613.820 | 558.660 | 568.683 | 12 |
| 6800.000 | Abschreibungen | | 41.650 | 0 | 0 | 20 |
| 6850.000 | Verzinsung des Anlagekapitals | | 10.860 | 0 | 0 | 20 |
| 7010.000 | Zuweisung an Tierschutzverein/Tierheim | ZU | 24.700 | 24.700 | 27.345 | 3 |
| 7110.000 | Abführung der Fischereiabgabe an das Land | ZU | 3.500 | 3.500 | 3.996 | 3 |
| 7190.000 | Werbemaßnahmen Erstwohnsitzer | ZU | 23.500 | 23.500 | 12.149 | 20 |
| 8490.000 | Budgetübertrag | | 0 | 0 | 100.242- | 3 |
| Ausgaben Unterabschnitt 1100 | | | 5.310.810 | 5.004.440 | 4.680.468 | |
| Einnahmen Unterabschnitt 1100 | | | 4.154.430 | 4.209.390 | 4.108.009 | |
| Zuschussbedarf 1100 | | | 1.156.380 | 795.050 | 572.459 | |
| Erläuterungen: | | | | | | |
| 1510.000 | Reduzierung entspricht der tatsächlichen Sollstellung | | | | | |
| 5600.000 | Mit den Restmitteln aus 2008 verfügbare Mittel von ca. 25.000 - 30.000 EUR für die Umstellung auf blaue Uniformen für den Vollzugsdienst. Maßnahme 2008 abgeschlossen | | | | | |
| 6010.000 | Fahrradwerkstatt, höhere Miete auf Grund größerer Fläche. | | | | | |
| 6202.000 | Rückgang auf Grund rückläufiger Anzahl von Ordnungswidrigkeiten | | | | | |
| 6500.000 | Mehrkosten wegen höheren Fallzahlen, insbesondere bei Personalausweisen, Identitätsdokumente und Aufenthaltstitel für ausländische Mitbürger seit 01.11.2007 bei Bundesdruckerei. | | | | | |
| 6800.000/6850.000 | Ab 2009 flächendeckende Abschreibung und Verzinsung des Anlagekapitals für das bewegliche Anlagevermögen. | | | | | |
| 7190.000 | Neubürgerbegrüßung, Gutscheineheft | | | | | |
| Information zur Gebäudewirtschaft: | | | | | | |
| Im UA 1100 ist folgendes Gebäude veranschlagt: | | | | | | |
| Wohnheim für Obdachlose, Westbahnhofstr. 28 | | | | | | |
| Ausgaben Abschnitt 11 | | | 5.310.810 | 5.004.440 | 4.680.468 | |
| Einnahmen Abschnitt 11 | | | 4.154.430 | 4.209.390 | 4.108.009 | |
| Zuschussbedarf 11 | | | 1.156.380 | 795.050 | 572.459 | |

Verwaltungshaushalt 2009

Einzelplan 1 Öffentliche Sicherheit und Ordnung

Unterabschnitt 1200 Umwelt- und Klimaschutz

1200

| Haushaltsstelle | | | Haushaltsansatz | | Rechnungs- ergebnis | Bew. |
|-----------------------|--|----------------|-----------------|----------------|------------------------|--------|
| Nr. | Bezeichnung | HH- Vermerk | 2009 EUR | 2008 EUR | 2007 EUR | Stelle |
| 1 | 2 | 3 | 4 | 5 | 6 | 7 |
| 1.1200 | Einnahmen | | | | | |
| 1560.000 | Vermischte Einnahmen | EIN | 0 | 0 | 971 | 003 |
| 1620.000 | Kostenersatz vom Landkreis | EIN | 410 | 410 | 410 | 003 |
| 1660.000 | Erstattungen Projekt Sanierungsberatungs- stelle | EIN | 0 | 0 | 15.574 | 003 |
| | Einnahmen Unterabschnitt 1200 | | 410 | 410 | 16.955 | |
| 1.1200 | Ausgaben | | | | | |
| 4000 | Personalausgaben | PA | 161.100 | 116.660 | 121.828 | |
| 5430.000 | Sachversicherungen | SA | 0 | 10 | 8 | 003 |
| 5620.000 | Fortbildung, Reisekosten, Fachliteratur | SA | 1.530 | 1.530 | 1.755 | 003 |
| 5700.000 | Kopierkosten | SA | 250 | 250 | 214 | 003 |
| 6020.000 | Gutachten/Messungen | SA | 5.000 | 10.000 | 8.033 | 003 |
| 6300.000 | Öffentlichkeitsarbeit | SA | 5.000 | 5.000 | 9.260 | 003 |
| 6410.000 | Personen- und sonstige Versicherungen | SA | 440 | 140 | 118 | 003 |
| 6500.000 | Geschäftsausgaben | SN6 | 1.400 | 1.400 | 10.652 | 102 |
| 6610.000 | Mitgliedsbeiträge an Verbände und Vereine | SA | 510 | 510 | 502 | 003 |
| 6632.000 | Förderung v. Projekten zur Nachhaltigkeit | SA | 10.000 | 13.500 | 15.508 | 003 |
| 6633.000 | Projekt Sanierungsberatungsstelle | SA | 0 | 0 | 15.574 | 003 |
| 6753.000 | Ersätze an den Eigenbetrieb SBT | LSBT | 50 | 50 | 328 | 003 |
| 6792.000 | Innere Verrechnung, Mieten und Nebenausg. | | 19.350 | 19.350 | 13.170 | 82 |
| 6795.000 | Innere Verrechnung, Leistung.Kopiercenter | LKC | 3.310 | 5.000 | 1.370 | 003 |
| 6796.000 | Innere Verrechnung, Gehaltsabrechnung | | 1.010 | 800 | 612 | 111 |
| 6797.000 | Innere Verrechnung, Informationstechnik | | 15.570 | 14.090 | 14.507 | 12 |
| 8490.000 | Budgetübertrag | | 0 | 0 | 4.650 | 003 |
| | Ausgaben Unterabschnitt 1200 | | 224.520 | 188.290 | 218.089 | |
| | Einnahmen Unterabschnitt 1200 | | 410 | 410 | 16.955 | |
| | Zuschussbedarf 1200 | | 224.110 | 187.880 | 201.133 | |
| Erläuterungen: | | | | | | |
| 4000.000 | Neuzuordnung: 1.) 1 Stelle von UA 0040 2.) 1 Stelle von UA 0040,1200 nach UA 0000 | | | | | |
| 6020.000 | Beschlossene Mobilfunkmessungen in 2008 durchgeführt. Weiterer Bedarf noch nicht abzuschätzen. | | | | | |
| 6632.000 | U.a. Projekte im Bereich Umwelt- und Naturschutz, Agenda 21 | | | | | |
| 8490.000 | Budgetübertrag 2007 nach 2008: 10.500 EUR | | | | | |
| | Ausgaben Abschnitt 12 | | 224.520 | 188.290 | 218.089 | |
| | Einnahmen Abschnitt 12 | | 410 | 410 | 16.955 | |
| | Zuschussbedarf 12 | | 224.110 | 187.880 | 201.133 | |

Verwaltungshaushalt 2009

Einzelplan 1 Öffentliche Sicherheit und Ordnung

Unterabschnitt 1300 Feuerlöschwesen

1300

| Haushaltsstelle | | | Haushaltsansatz | | Rechnungs- ergebnis | Bew. |
|-----------------|---|----------------|-----------------|----------------|------------------------|--------|
| Nr. | Bezeichnung | HH- Vermerk | 2009 EUR | 2008 EUR | 2007 EUR | Stelle |
| 1 | 2 | 3 | 4 | 5 | 6 | 7 |
| 1.1300 | Einnahmen | | | | | |
| 1410.000 | Mieten | EIN | 16.000 | 15.000 | 16.309 | 82 |
| 1560.000 | Vermischte Einnahmen | EIN | 350 | 350 | 7.904 | 324 |
| 1600.000 | Kostensätze vom Bund | EIN | 4.000 | 4.000 | 4.772 | 324 |
| 1621.000 | Kostensatz Leitstelle / Zentrale Werkstatt | EIN | 290.000 | 270.000 | 267.388 | 324 |
| 1622.000 | Kostensatz für Amts-/Überlandhilfe | EIN | 2.000 | 2.000 | 2.685 | 324 |
| 1680.000 | Kostenerstattungen | EIN | 150.000 | 130.000 | 151.030 | 324 |
| 1710.000 | Zuweisungen vom Land | EIN | 33.000 | 33.000 | 33.007 | 324 |
| | Einnahmen Unterabschnitt 1300 | | 495.350 | 454.350 | 483.095 | |
| 1.1300 | Ausgaben | | | | | |
| 4000 | Personalausgaben | PA | 794.000 | 718.190 | 640.124 | |
| 5009.000 | Gebäudeunterhaltung | SN2 | 48.400 | 48.400 | 26.589 | 81 |
| 5009.100 | Sanierungsrückstände | SN2 | 0 | 25.000 | 0 | 81 |
| 5009.200 | Einzelanierungen/ -reparaturen | SN2 | 128.000 | 101.500 | 0 | 81 |
| 5090.000 | Technische Anlagen Miete und Wartung | SA | 5.000 | 0 | 0 | 82 |
| 5100.000 | Unterhaltung von Wasserentnahmestellen u.a. | SA | 500 | 500 | 0 | 324 |
| 5220.000 | Anschaffung/Unterhaltung der Geräte | SA | 60.000 | 96.000 | 95.813 | 324 |
| 5226.000 | Betrieb der Feuermeldeanlagen | SA | 0 | 500 | 0 | 324 |
| 5300.000 | Mieten | SA | 5.850 | 5.850 | 5.829 | 324 |
| 5420.000 | Steuern und Abgaben | SA | 5.950 | 5.950 | 5.348 | 82 |
| 5430.000 | Sachversicherungen | SA | 300 | 600 | 554 | 324 |
| 5451.000 | Reinigungsmaterial | SA | 2.800 | 2.500 | 2.450 | 82 |
| 5460.000 | Reinigungsvergabe, Aushilfsreinigung | SA | 6.300 | 6.000 | 5.826 | 82 |
| 5480.000 | Bewirtschaftungskosten | SA | 120.000 | 110.000 | 109.010 | 324 |
| 5500.000 | Haltung von Fahrzeugen | SA | 110.000 | 40.000 | 33.105 | 324 |
| 5510.000 | KFZ-Haftpflichtversicherung | SA | 7.600 | 7.600 | 7.610 | 324 |
| 5600.000 | Dienst- und Schutzkleidung | SA | 65.000 | 141.000 | 145.845 | 324 |
| 5620.000 | Fortbildung, Reisekosten, Fachliteratur | SA | 9.000 | 9.000 | 8.632 | 324 |
| 5624.000 | Führerscheinkosten | SA | 10.000 | 5.000 | 10.396 | 324 |
| 5630.000 | Ärztliche Untersuchungen | SA | 10.000 | 8.500 | 6.888 | 324 |
| 5631.000 | Freiplätze im Feuerwehrerholungsheim | SA | 4.000 | 4.000 | 3.108 | 324 |
| 5632.000 | Einsatzvergütung, Verdienstausfall, Lehrgang | SA | 250.000 | 210.000 | 222.718 | 324 |
| 5700.000 | Kopierkosten | SA | 3.100 | 2.600 | 1.561 | 324 |
| 5720.000 | Lösch- und Arbeitsmittel | SA | 15.000 | 15.000 | 13.478 | 324 |
| 6100.000 | Leistungswettkämpfe, sonstige Veranstaltungen | SA | 2.500 | 2.500 | 2.717 | 324 |
| 6410.000 | Personen- und sonstige Versicherungen | SA | 7.680 | 7.000 | 6.011 | 324 |
| 6430.000 | Unfallversicherung/Freiwillige Feuerwehr | SA | 50.000 | 47.120 | 46.654 | 324 |
| 6450.000 | Sach- und Vermögensschadenersätze | SA | 2.000 | 2.000 | 865 | 324 |
| 6500.000 | Geschäftsausgaben | SN6 | 10.000 | 9.750 | 13.108 | 102 |
| 6610.000 | Mitgliedsbeiträge an Verbände und Vereine | SA | 1.450 | 1.450 | 1.314 | 324 |
| 6680.000 | Vermischte Ausgaben | SA | 250 | 250 | 0 | 324 |
| 6753.000 | Ersätze an den Eigenbetrieb SBT | LSBT | 24.000 | 23.000 | 19.455 | 324 |

Verwaltungshaushalt 2009

Einzelplan 1 Öffentliche Sicherheit und Ordnung

Unterabschnitt 1300 Feuerlöschwesen

1300

| Haushaltsstelle | | | Haushaltsansatz | | Rechnungs- ergebnis | Bew. Stelle |
|--|--|----------------|------------------|------------------|------------------------|----------------|
| Nr. | Bezeichnung | HH- Vermerk | 2009 EUR | 2008 EUR | 2007 EUR | |
| 1 | 2 | 3 | 4 | 5 | 6 | 7 |
| 6796.000 | Innere Verrechnung, Gehaltsabrechnung | | 5.950 | 5.060 | 5.419 | 111 |
| 6797.000 | Innere Verrechnung, Informationstechnik | | 14.050 | 12.820 | 12.993 | 12 |
| 6800.000 | Abschreibungen | | 112.190 | 0 | 0 | 20 |
| 6850.000 | Verzinsung des Anlagekapitals | | 33.740 | 0 | 0 | 20 |
| 7000.000 | Zuschuss an die Feuerwehr | ZU | 15.000 | 15.000 | 15.965 | 324 |
| Ausgaben Unterabschnitt 1300 | | | 1.939.610 | 1.689.640 | 1.469.384 | |
| Einnahmen Unterabschnitt 1300 | | | 495.350 | 454.350 | 483.095 | |
| Zuschussbedarf 1300 | | | 1.444.260 | 1.235.290 | 986.289 | |
| Erläuterungen: | | | | | | |
| 1621.000 | Höhere Erstattungen wegen mehr Personal in Schlauchwerkstatt und Prüfung Atemschutzmasken | | | | | |
| 1680.000 | Höhere Erstattungen wegen Alarm- und Ausrückordnung (vgl. Grp. 5632.000) | | | | | |
| 4000.000 | Stellenschaffung 1,0 AK; 1 Auszubildende/-r; Neuordnung von zwei Reinigungskräften zu UA 0355 | | | | | |
| 5220.000 | Jahresbedarf 30.000 EUR + Atemschutzgeräte/ -masken: 25.000 EUR, + Hohlstrahlrohre 5.000 EUR. | | | | | |
| 5480.000 | Höhere Energiekosten (+ 10 %) | | | | | |
| 5500.000 | 40.000 pauschal, + Erneuerung Druckschläuche und Drehleiter 20.000 EUR, AT-Lagerungen + 10.000 EUR, Sicherungsgurte + 30.000 EUR, Kraftstoffkosten + 10.000 EUR (50 % von 20.000 EUR) | | | | | |
| 5600.000 | Jahresbedarf 35.000 EUR + 30.000 EUR für Beschaffungen 2009 | | | | | |
| 5624.000 | Führerschein über 7,5 t erforderlich | | | | | |
| 5630.000 | Mehrkosten wegen Atemschutzuntersuchungen (G26) | | | | | |
| 5632.000 | Übungen im Brandcontainer (letztmals 2007) + 20.000 EUR, Atemschutz-Untersuchungen (G26) + 20.000 EUR Mehrkosten nach Alarm- und Ausrückordnung (vgl. Grp. 1680.000) | | | | | |
| 5700.000 | Anpassung an das Fotokopiervolumen | | | | | |
| 6800.000/ 6850.000 | Ab 2009 flächendeckende Abschreibung und Verzinsung des Anlagekapitals für das bewegliche Anlagevermögen. | | | | | |
| 7000.000 | Enthält die der Feuerwehr zugewandten Spenden | | | | | |
| Information zur Gebäudewirtschaft: | | | | | | |
| Im UA 1300 sind folgende Gebäude veranschlagt: | | | | | | |
| Feuerwehnhäuser (FWH): | | | | | | |
| FWH, 2 WE, Am kleinen Ämmerle 26 | | | | | | |
| FWH Lustnau, Harpprechtstr. 6 | | | | | | |
| FWH Unterjesingen, Jesinger Hauptstr. 67 | | | | | | |
| FWH Kelternstr. 21 | | | | | | |
| FWH Hagelloch, Obere Gasse 2 | | | | | | |
| FWH Derendingen, Raichbergstr. 80 | | | | | | |
| FWH Bühl, Sengentalstr. 26 | | | | | | |
| FWH Kilchberg, Tessinstr. 17 | | | | | | |

Verwaltungshaushalt 2009

Einzelplan 1 Öffentliche Sicherheit und Ordnung

Unterabschnitt 1300 Feuerlöschwesen

1300

| Haushaltsstelle | | | Haushaltsansatz | | Rechnungs- ergebnis | Bew. Stelle |
|--------------------------|-------------------------------|----------------|------------------|------------------|------------------------|----------------|
| Nr. | Bezeichnung | HH- Vermerk | 2009 EUR | 2008 EUR | 2007 EUR | |
| 1 | 2 | 3 | 4 | 5 | 6 | 7 |
| FWH Hirschau, Wehrstr. 8 | | | | | | |
| | Ausgaben Abschnitt 13 | | 1.939.610 | 1.689.640 | 1.469.384 | |
| | Einnahmen Abschnitt 13 | | 495.350 | 454.350 | 483.095 | |
| | Zuschussbedarf 13 | | 1.444.260 | 1.235.290 | 986.289 | |
| | | | | | | |

Verwaltungshaushalt 2009

Einzelplan 1 Öffentliche Sicherheit und Ordnung

Unterabschnitt 1400 Zivil- und Katastrophenschutz

1400

| Haushaltsstelle | | | Haushaltsansatz | | Rechnungs- ergebnis | Bew. Stelle |
|-----------------|--------------------------------------|----------------|------------------|------------------|------------------------|----------------|
| Nr. | Bezeichnung | HH- Vermerk | 2009 EUR | 2008 EUR | 2007 EUR | |
| 1 | 2 | 3 | 4 | 5 | 6 | 7 |
| 1.1400 | Einnahmen | | | | | |
| 1600.000 | Kostensätze vom Bund | EIN | 3.000 | 3.000 | 0 | 81 |
| | Einnahmen Unterabschnitt 1400 | | 3.000 | 3.000 | 0 | |
| 1.1400 | Ausgaben | | | | | |
| 5009.000 | Gebäudeunterhaltung | SN2 | 3.000 | 3.000 | 0 | 81 |
| | Ausgaben Unterabschnitt 1400 | | 3.000 | 3.000 | 0 | |
| | Einnahmen Unterabschnitt 1400 | | 3.000 | 3.000 | 0 | |
| | | | | | | |
| | Ausgaben Abschnitt 14 | | 3.000 | 3.000 | 0 | |
| | Einnahmen Abschnitt 14 | | 3.000 | 3.000 | 0 | |
| | | | | | | |
| | Ausgaben Einzelplan 1 | | 7.477.940 | 6.885.370 | 6.367.941 | |
| | Einnahmen Einzelplan 1 | | 4.653.190 | 4.667.150 | 4.608.059 | |
| | Zuschussbedarf 1 | | 2.824.750 | 2.218.220 | 1.759.882 | |
| | | | | | | |

Übersicht über die Unterabschnitte im Einzelplan 2 - Schulen -

| Unterabschnitt | Bezeichnung |
|-----------------------|---|
| 2000 | Fachabteilung Schulen |
| 2110 | Grundschule Innenstadt |
| 2111 | Grundschule Aischbach |
| 2112 | Grundschule Winkelwiese/WHO |
| 2113 | Grundschule Hügelstraße |
| 2114 | Grundschule auf der Wanne |
| 2116 | Französische Schule |
| 2117 | Grundschule Hechinger Eck und Ludwig-Krapf-Schule |
| 2122 | Grundschule Weilheim |
| 2123 | Grundschule Kilchberg |
| 2124 | Grundschule Bühl |
| 2125 | Grundschule Hirschau |
| 2126 | Grundschule Unterjesingen |
| 2127 | Grundschule Hagelloch |
| 2129 | Grundschule Pfrondorf |
| 2130 | Hauptschule Innenstadt |
| 2131 | Mörikeschule (Haupt- u. Werkrealschule) |
| 2150 | Grundschule Dorfacker mit Grundschule Köstlinstraße |
| 2210 | Albert-Schweitzer-Realschule |
| 2211 | Walter-Erbe-Realschule |
| 2310 | Uhland-Gymnasium |
| 2320 | Kepler-Gymnasium |
| 2330 | Gebäude Mensa Uhlandstraße |
| 2340 | Wildermuth-Gymnasium |
| 2350 | Carlo-Schmid-Gymnasium |
| 2700 | Pestalozzischule |
| 2810 | Geschwister-Scholl-Schule |
| 2900 | Schülerbeförderung |
| 2910 | Schulsozialarbeit/ Hausaufgabenhilfe |
| 2911 | Verlässliche Grundschule/ Hort an der Schule |
| 2912 | Jugendbegleiterprogramm |
| 2913 | Schulessen |
| 2940 | Sachkostenbeiträge |
| 2950 | Übrige schulische Aufgaben |
| 2951 | Schulsporthallen |

Verwaltungshaushalt 2009

Einzelplan 2 Schulen
Unterabschnitt 2000 Fachabteilung Schulen

2000

| Haushaltsstelle | | | Haushaltsansatz | | Rechnungs- ergebnis | Bew. Stelle |
|-----------------------|---|----------------|-----------------|----------------|------------------------|----------------|
| Nr. | Bezeichnung | HH- Vermerk | 2009 EUR | 2008 EUR | 2007 EUR | |
| 1 | 2 | 3 | 4 | 5 | 6 | 7 |
| 1.2000 | Einnahmen | | | | | |
| 1560.000 | Vermischte Einnahmen | EIN | 0 | 20 | 0 | 54 |
| | Einnahmen Unterabschnitt 2000 | | 0 | 20 | 0 | |
| 1.2000 | Ausgaben | | | | | |
| 4000 | Personalausgaben | PA | 319.130 | 302.620 | 303.509 | |
| 5009.200 | Einzelanierungen/ -reparaturen | SN2 | 60.000 | 0 | 0 | 81 |
| 5220.000 | Anschaffung/Unterhaltung der Geräte | SA | 4.100 | 4.100 | 3.600 | 54 |
| 5430.000 | Sachversicherungen | SA | 0 | 80 | 73 | 54 |
| 5620.000 | Fortbildung, Reisekosten, Fachliteratur | SA | 8.000 | 6.000 | 3.797 | 54 |
| 5700.000 | Kopierkosten | SA | 2.000 | 2.000 | 1.919 | 54 |
| 5960.000 | Schulplanung | SA | 10.000 | 10.000 | 7.554 | 54 |
| 5962.000 | Geschäftsausgaben des Gesamtelternbeirats | SA | 650 | 650 | 620 | 54 |
| 6410.000 | Personen- und sonstige Versicherungen | SA | 1.300 | 1.200 | 1.061 | 54 |
| 6500.000 | Geschäftsausgaben | SN6 | 9.100 | 8.400 | 7.544 | 102 |
| 6610.000 | Mitgliedsbeiträge an Verbände und Vereine | SA | 260 | 260 | 328 | 54 |
| 6680.000 | Vermischte Ausgaben | SA | 600 | 600 | 166 | 54 |
| 6792.000 | Innere Verrechnung, Mieten und Nebenausg. | | 57.500 | 69.250 | 54.876 | 82 |
| 6793.000 | Innere Verrechnung, Vermessung | | 1.000 | 1.000 | 0 | 68 |
| 6795.000 | Innere Verrechnung, Leistung.Kopiercenter | LKC | 9.140 | 7.000 | 10.620 | 54 |
| 6796.000 | Innere Verrechnung, Gehaltsabrechnung | | 2.350 | 2.570 | 2.143 | 111 |
| 6797.000 | Innere Verrechnung, Informationstechnik | | 29.280 | 25.100 | 38.633 | 12 |
| 6798.000 | Erstattung Verwaltungskosten | | 4.000 | 0 | 0 | 54 |
| 6800.000 | Abschreibungen | | 1.560 | 0 | 0 | 20 |
| 6850.000 | Verzinsung des Anlagekapitals | | 260 | 0 | 0 | 20 |
| 8490.000 | Budgetübertrag | | 0 | 0 | 32.871 | 54 |
| | Ausgaben Unterabschnitt 2000 | | 520.230 | 440.830 | 469.313 | |
| | Einnahmen Unterabschnitt 2000 | | 0 | 20 | 0 | |
| | Zuschussbedarf 2000 | | 520.230 | 440.810 | 469.313 | |
| Erläuterungen: | | | | | | |
| 5009.200 | Verkabelung für Netzanbindung Schulen (45.000 EUR), Einbau von elektrischen Schließzylindern (15.000 EUR) | | | | | |
| 5620.000 | Mehrbedarf für Fortbildungen der Schulsekretärinnen | | | | | |
| 6792.000 | Ansatz 2008 zu hoch | | | | | |
| 6800.000/ 6850.000 | Ab 2009 flächendeckende Abschreibung und Verzinsung des Anlagekapitals für das bewegliche Anlagevermögen. | | | | | |
| 8490.000 | Budgetübertrag 2007 nach 2008: 106.234 EUR | | | | | |
| | Ausgaben Abschnitt 20 | | 520.230 | 440.830 | 469.313 | |
| | Einnahmen Abschnitt 20 | | 0 | 20 | 0 | |
| | Zuschussbedarf 20 | | 520.230 | 440.810 | 469.313 | |

Erläuterungen zu den Unterabschnitten 2110 – 2810

Den Schulleitern aller Schulen der Universitätsstadt Tübingen ist die Bewirtschaftung der Ausgaben bei folgenden Gruppierungen übertragen: 5220 Unterrichtsmittel, 5920 Lernmittel, 6580 Geschäftsausgaben/Schulveranstaltungen. Davon sind ausgenommen: Sammelbeschaffungen von Lehr- und Lernmitteln, Sportgeräten und sonstigen Betriebs- und Arbeitsstoffen, die zentral von der Fachabteilung Schule und Sport vorgenommen werden. Die Gruppierungen 5220, 5920 und 6580 bilden das Budget der einzelnen Schulen und sind je Schule in einem eigenen Deckungsring zusammengefasst.

Entwicklung der Schülerzahlen:

| Schulart | Schülerzahl 2009 |
|------------------------|---|
| Grundschulen | 2.626 |
| Grundschulförderklasse | 39 |
| Hauptschulen | 474 |
| Realschulen | 1.474 |
| Gymnasien | 4.737 |
| Lernbehindertenschule | 95 |
| Schüler insgesamt | 9.445 (gegenüber HH-Plan 2008: 120 Schüler weniger) |

Für die Ansätze der einzelnen Schulen wurden die Schülerzahlen anhand der amtlichen Schulstatistik für das Schuljahr 2008/2009 - Stichtag 15.10.2008 - zugrunde gelegt:

| Grundschule | Schülerzahl 2009 | Vorjahr |
|---|-------------------------|----------------|
| Grundschule Innenstadt | 363 | 379 |
| Grundschule Aischbach | 156 | 166 |
| GS Aischbach-Förderklasse | 39 | 40 |
| Grundschule Winkelwiese/WHO | 291 | 291 |
| Grundschule Hügelstraße | 178 | 167 |
| Grundschule auf der Wanne | 156 | 171 |
| Grundschule Französische Schule | 261 | 261 |
| Grundschule Hechinger Eck | 292 | 299 |
| Grundschule Weilheim | 36 | 46 |
| Grundschule Kilchberg | 59 | 59 |
| Grundschule Bühl | 98 | 101 |
| Grundschule Hirschau | 137 | 134 |
| Grundschule Unterjesingen | 83 | 93 |
| Grundschule Hagelloch | 55 | 65 |
| Grundschule Pfrondorf | 139 | 152 |
| Grundschule Dorfacker | 322 | 320 |
| Hauptschule Dorfacker | 0 | 38 |
| Hauptschule Innenstadt | 238 | 219 |
| Hauptschule Mörike | 170 | 190 |
| Albert-Schweitzer-Realschule | 563 | 567 |
| Walter-Erbe-Realschule | 454 | 482 |
| Uhland Gymnasium | 721 | 726 |
| Kepler Gymnasium | 1.027 | 1.051 |
| Wilderdmuth-Gymnasium | 1.221 | 1.212 |
| Carlo-Schmid-Gymnasium | 831 | 830 |
| Pestalozzischule | 95 | 91 |
| Geschwister-Scholl-Schule: Hauptschüler | 66 | 68 |
| Geschwister-Scholl-Schule: Realschüler | 457 | 431 |
| Geschwister-Scholl-Schule: Gymnasiasten | 937 | 916 |
| Entwicklung der Schülerzahlen | 9.445 | 9.565 |

Verwaltungshaushalt 2009

Einzelplan 2 Schulen
Unterabschnitt 2110 Grundschule Innenstadt

2110

| Haushaltsstelle | | | Haushaltsansatz | | Rechnungs- ergebnis | Bew. |
|---|--|----------------|-----------------|----------------|------------------------|--------|
| Nr. | Bezeichnung | HH- Vermerk | 2009 EUR | 2008 EUR | 2007 EUR | Stelle |
| 1 | 2 | 3 | 4 | 5 | 6 | 7 |
| 1.2110 | Einnahmen | | | | | |
| 1410.000 | Mieten | EIN | 7.500 | 7.500 | 7.694 | 82 |
| 1450.000 | Kostensätze von Dritten | EIN | 20 | 20 | 255 | 54 |
| | Einnahmen Unterabschnitt 2110 | | 7.520 | 7.520 | 7.950 | |
| 1.2110 | Ausgaben | | | | | |
| 4000 | Personalausgaben | PA | 130.860 | 134.270 | 127.135 | |
| 5009.000 | Gebäudeunterhaltung | SN2 | 14.000 | 14.000 | 9.859 | 81 |
| 5009.100 | Sanierungsrückstände | SN2 | 30.000 | 36.000 | 0 | 81 |
| 5009.200 | Einzelanierungen/ -reparaturen | SN2 | 0 | 25.000 | 0 | 81 |
| 5090.000 | Technische Anlagen Miete und Wartung | SA | 0 | 1.800 | 1.285 | 82 |
| 5220.000 | Anschaffung/Unterhaltung der Geräte | SA | 8.980 | 9.750 | 3.976 | 5415 |
| 5420.000 | Steuern und Abgaben | SA | 4.000 | 4.000 | 3.517 | 82 |
| 5430.000 | Sachversicherungen | SA | 190 | 390 | 318 | 54 |
| 5451.000 | Reinigungsmaterial | SA | 1.400 | 1.400 | 2.726 | 82 |
| 5460.000 | Reinigungsvergabe, Aushilfsreinigung | SA | 20.000 | 20.000 | 17.236 | 82 |
| 5480.000 | Bewirtschaftungskosten | SA | 86.300 | 84.000 | 78.267 | 82 |
| 5920.000 | Lernmittel | SA | 25.440 | 27.630 | 27.173 | 5415 |
| 6410.000 | Personen- und sonstige Versicherungen | SA | 240 | 220 | 194 | 54 |
| 6500.000 | Geschäftsausgaben | SN6 | 2.400 | 2.420 | 1.815 | 102 |
| 6580.000 | Geschäftsausgaben Schulveranstaltungen | SA | 3.000 | 3.250 | 2.971 | 5415 |
| 6795.000 | Innere Verrechnung, Leistung.Kopiercenter | LKC | 350 | 600 | 84 | 54 |
| 6796.000 | Innere Verrechnung, Gehaltsabrechnung | | 1.680 | 1.610 | 1.531 | 111 |
| 6797.000 | Innere Verrechnung, Informationstechnik | | 720 | 670 | 1.024 | 12 |
| 6800.000 | Abschreibungen | | 69.120 | 68.760 | 66.459 | 20 |
| 6850.000 | Verzinsung des Anlagekapitals | | 115.610 | 119.490 | 123.048 | 20 |
| | Ausgaben Unterabschnitt 2110 | | 514.290 | 555.260 | 468.617 | |
| | Einnahmen Unterabschnitt 2110 | | 7.520 | 7.520 | 7.950 | |
| | Zuschussbedarf 2110 | | 506.770 | 547.740 | 460.668 | |
| Erläuterungen: | | | | | | |
| 5090.000/ | Ab 2009 in Grp. 5480 enthalten. | | | | | |
| 6800.000/ | Bisher nur Gebäude und Grundstücke; | | | | | |
| 6850.000 | ab 2009 auch Abschreibung und Verzinsung des Anlagekapitals für das bewegliche Anlagevermögen. | | | | | |
| Information zur Gebäudewirtschaft: | | | | | | |
| Im UA 2110 sind folgende Gebäude veranschlagt: | | | | | | |
| Melanchthonschule, Wohnung, Münzgasse 20 | | | | | | |
| Silcherschule, Turnhalle, Wohnung, Seelhausgasse 31 | | | | | | |
| Grundschule Innenstadt, Pavillon, Uhlandstr. 38 | | | | | | |

Verwaltungshaushalt 2009

Einzelplan 2 Schulen
Unterabschnitt 2111 Grundschule Aischbach

2111

| Haushaltsstelle | | | Haushaltsansatz | | Rechnungs- ergebnis | Bew. |
|---|---|----------------|-----------------|----------------|------------------------|--------|
| Nr. | Bezeichnung | HH- Vermerk | 2009 EUR | 2008 EUR | 2007 EUR | Stelle |
| 1 | 2 | 3 | 4 | 5 | 6 | 7 |
| 1.2111 | Einnahmen | | | | | |
| 1101.000 | Verpflegungskostenpauschale | EIN | 20.000 | 0 | 0 | 54 |
| 1410.000 | Mieten | EIN | 0 | 7.100 | 7.754 | 82 |
| | Einnahmen Unterabschnitt 2111 | | 20.000 | 7.100 | 7.754 | |
| 1.2111 | Ausgaben | | | | | |
| 4000 | Personalausgaben | PA | 52.150 | 48.330 | 49.243 | |
| 5009.000 | Gebäudeunterhaltung | SN2 | 9.000 | 9.000 | 11.705 | 81 |
| 5009.200 | Einzelsanierungen/ -reparaturen | SN2 | 3.000 | 4.500 | 0 | 81 |
| 5220.000 | Unterrichtsmittel und Bürogegenstände | SA | 1.500 | 2.500 | 1.599 | 5411 |
| 5420.000 | Steuern und Abgaben | SA | 2.500 | 2.500 | 2.238 | 82 |
| 5430.000 | Sachversicherungen | SA | 110 | 230 | 188 | 54 |
| 5451.000 | Reinigungsmaterial | SA | 1.500 | 1.200 | 311 | 82 |
| 5460.000 | Reinigungsvergabe, Aushilfsreinigung | SA | 27.500 | 27.500 | 24.537 | 82 |
| 5480.000 | Bewirtschaftungskosten | SA | 67.500 | 64.000 | 65.420 | 82 |
| 5711.000 | Sachausgaben für Verpflegung | SA | 20.000 | 0 | 0 | 54 |
| 5920.000 | Lernmittel | SA | 16.500 | 16.000 | 14.787 | 5411 |
| 6410.000 | Personen- und sonstige Versicherungen | SA | 90 | 80 | 66 | 54 |
| 6500.000 | Geschäftsausgaben | SN6 | 2.400 | 2.920 | 2.140 | 102 |
| 6580.000 | Geschäftsausgaben Schulveranstaltungen | SA | 3.410 | 4.450 | 3.154 | 5411 |
| 6795.000 | Innere Verrechnung, Leistung.Kopiercenter | LKC | 270 | 400 | 117 | 54 |
| 6796.000 | Innere Verrechnung, Gehaltsabrechnung | | 670 | 640 | 612 | 111 |
| 6797.000 | Innere Verrechnung, Informationstechnik | | 400 | 360 | 559 | 12 |
| 6800.000 | Abschreibungen | | 25.970 | 25.870 | 23.484 | 20 |
| 6850.000 | Verzinsung des Anlagekapitals | | 78.420 | 79.930 | 80.686 | 20 |
| | Ausgaben Unterabschnitt 2111 | | 312.890 | 290.410 | 280.846 | |
| | Einnahmen Unterabschnitt 2111 | | 20.000 | 7.100 | 7.754 | |
| | Zuschussbedarf 2111 | | 292.890 | 283.310 | 273.093 | |
| Erläuterungen: | | | | | | |
| 1101.000/ 5711.000 1410.000 | Bisher im UA 2911 veranschlagt Abriss der Hausmeisterwohnung für Anbau an Kinderhaus Weststadt | | | | | |
| 6800.000/ 6850.000 | Bisher nur Gebäude und Grundstücke, ab 2009 auch Abschreibung und Verzinsung des Anlagekapitals für das bewegliche Anlagevermögen. | | | | | |
| Information zur Gebäudewirtschaft: | | | | | | |
| Im UA 2111 sind folgende Gebäude veranschlagt: | | | | | | |
| Grundschule Aischbach, Turnhalle, Sindelfinger Str. 1 Wohnhaus, Sindelfinger Str 1/1 | | | | | | |

Verwaltungshaushalt 2009

Einzelplan 2 Schulen

Unterabschnitt 2112 Grundschule Winkelwiese/WHO

2112

| Haushaltsstelle | | | Haushaltsansatz | | Rechnungs- ergebnis | Bew. Stelle |
|--|--|----------------|-----------------|----------------|------------------------|----------------|
| Nr. | Bezeichnung | HH- Vermerk | 2009 EUR | 2008 EUR | 2007 EUR | |
| 1 | 2 | 3 | 4 | 5 | 6 | 7 |
| 1.2112 | Einnahmen | | | | | |
| 1410.000 | Mieten | EIN | 0 | 7.000 | 7.439 | 82 |
| 1450.000 | Kostenersätze von Dritten | EIN | 500 | 600 | 490 | 54 |
| 1610.000 | Kostenersätze vom Landkreis | EIN | 0 | 0 | 2.888 | 54 |
| | Einnahmen Unterabschnitt 2112 | | 500 | 7.600 | 10.816 | |
| 1.2112 | Ausgaben | | | | | |
| 4000 | Personalausgaben | PA | 64.870 | 107.290 | 88.108 | |
| 5009.000 | Gebäudeunterhaltung | SN2 | 13.000 | 13.000 | 17.881 | 81 |
| 5009.100 | Sanierungsrückstände | SN2 | 0 | 20.000 | 0 | 81 |
| 5009.200 | Einzelanierungen/ -reparaturen | SN2 | 50.000 | 8.000 | 0 | 81 |
| 5220.000 | Unterrichtsmittel und Bürogegenstände | SA | 8.000 | 8.000 | 1.572 | 5417 |
| 5420.000 | Steuern und Abgaben | SA | 2.500 | 2.500 | 2.262 | 82 |
| 5430.000 | Sachversicherungen | SA | 110 | 230 | 190 | 54 |
| 5451.000 | Reinigungsmaterial | SA | 2.500 | 3.500 | 1.526 | 82 |
| 5460.000 | Reinigungsvergabe, Aushilfsreinigung | SA | 45.000 | 34.000 | 45.584 | 82 |
| 5480.000 | Bewirtschaftungskosten | SA | 50.000 | 50.000 | 41.063 | 82 |
| 5920.000 | Lernmittel | SA | 17.000 | 17.000 | 24.078 | 5417 |
| 6410.000 | Personen- und sonstige Versicherungen | SA | 120 | 110 | 99 | 54 |
| 6500.000 | Geschäftsausgaben | SN6 | 3.900 | 3.800 | 3.055 | 102 |
| 6580.000 | Geschäftsausgaben Schulveranstaltungen | SA | 6.590 | 6.840 | 2.738 | 5417 |
| 6795.000 | Innere Verrechnung, Leistung.Kopiercenter | LKC | 560 | 1.000 | 81 | 54 |
| 6796.000 | Innere Verrechnung, Gehaltsabrechnung | | 1.340 | 1.280 | 1.225 | 111 |
| 6797.000 | Innere Verrechnung, Informationstechnik | | 610 | 550 | 803 | 12 |
| 6800.000 | Abschreibungen | | 47.090 | 47.370 | 45.162 | 20 |
| 6850.000 | Verzinsung des Anlagekapitals | | 99.770 | 102.570 | 104.837 | 20 |
| | Ausgaben Unterabschnitt 2112 | | 412.960 | 427.040 | 380.262 | |
| | Einnahmen Unterabschnitt 2112 | | 500 | 7.600 | 10.816 | |
| | Zuschussbedarf 2112 | | 412.460 | 419.440 | 369.447 | |
| Erläuterungen: | | | | | | |
| 1410.000 | Wohnung aufgegeben; neue Nutzung: Schülerbetreuung | | | | | |
| 4000.000 | Wegfall ATZ-Fall | | | | | |
| 5009.200 | Erneuerung Fenster Südseite (20.000 EUR), Erneuerung Sonnenschutz Südseite (15.000 EUR), Wanddurchbrüche und Umbaumaßnahmen wegen Umnutzung (15.000 EUR) | | | | | |
| 5460.000 | Ansatz 2008 zu gering | | | | | |
| 6800.000/ 6850.000 | Bisher nur Gebäude und Grundstücke, ab 2009 auch Abschreibung und Verzinsung des Anlagekapitals für das bewegliche Anlagevermögen. | | | | | |
| Information zur Gebäudewirtschaft: | | | | | | |
| Im UA 2112 sind folgende Gebäude veranschlagt: | | | | | | |
| Wohnung, 2 Appartements, 2 Garagen, Haußerstr. 128 | | | | | | |

Verwaltungshaushalt 2009

Einzelplan 2 Schulen

Unterabschnitt 2112 Grundschule Winkelwiese/WHO

2112

| Haushaltsstelle | | | Haushaltsansatz | | Rechnungs- ergebnis | Bew. Stelle |
|-----------------|---|----------------|-----------------|-------------|------------------------|----------------|
| Nr. | Bezeichnung | HH- Vermerk | 2009 EUR | 2008 EUR | 2007 EUR | |
| 1 | 2 | 3 | 4 | 5 | 6 | 7 |
| | Winkelwieseschule, Haußerstr. 132 Winkelwieseschule/Gymnastikraum, Haußerstr. 134 Grundschule WHO, Weißdornweg 22 | | | | | |

Verwaltungshaushalt 2009

Einzelplan 2 Schulen
Unterabschnitt 2113 Grundschule Hugelstrae

2113

| Haushaltsstelle | | | Haushaltsansatz | | Rechnungs- ergebnis | Bew. Stelle |
|--|--|----------------|-----------------|----------------|------------------------|----------------|
| Nr. | Bezeichnung | HH- Vermerk | 2009 EUR | 2008 EUR | 2007 EUR | |
| 1 | 2 | 3 | 4 | 5 | 6 | 7 |
| 1.2113 | Einnahmen | | | | | |
| 1410.000 | Mieten | EIN | 0 | 7.000 | 7.074 | 82 |
| | Einnahmen Unterabschnitt 2113 | | 0 | 7.000 | 7.074 | |
| 1.2113 | Ausgaben | | | | | |
| 4000 | Personalausgaben | PA | 105.160 | 117.790 | 97.036 | |
| 5009.000 | Gebaudefterhaltung | SN2 | 10.000 | 10.000 | 5.742 | 81 |
| 5009.200 | Einzelanierungen/ -reparaturen | SN2 | 21.000 | 10.000 | 0 | 81 |
| 5009.400 | Gebaudefterhaltung - Brandschutz | SN2 | 130.000 | 0 | 0 | 81 |
| 5220.000 | Unterrichtsmittel und Burogegenstande | SA | 3.500 | 3.300 | 1.047 | 5414 |
| 5420.000 | Steuern und Abgaben | SA | 2.400 | 2.400 | 2.200 | 82 |
| 5430.000 | Sachversicherungen | SA | 110 | 230 | 194 | 54 |
| 5451.000 | Reinigungsmaterial | SA | 2.400 | 2.400 | 982 | 82 |
| 5460.000 | Reinigungsvergabe, Aushilfsreinigung | SA | 7.500 | 3.500 | 7.247 | 82 |
| 5480.000 | Bewirtschaftungskosten | SA | 42.900 | 41.000 | 41.641 | 82 |
| 5920.000 | Lernmittel | SA | 17.340 | 16.500 | 11.231 | 5414 |
| 6410.000 | Personen- und sonstige Versicherungen | SA | 190 | 150 | 132 | 54 |
| 6500.000 | Geschaftsausgaben | SN6 | 2.900 | 2.780 | 2.436 | 102 |
| 6580.000 | Geschaftsausgaben Schulveranstaltungen | SA | 3.500 | 3.430 | 1.652 | 5414 |
| 6795.000 | Innere Verrechnung, Leistung.Kopiercenter | LKC | 890 | 1.000 | 712 | 54 |
| 6796.000 | Innere Verrechnung, Gehaltsabrechnung | | 1.340 | 1.280 | 1.225 | 111 |
| 6797.000 | Innere Verrechnung, Informationstechnik | | 360 | 290 | 439 | 12 |
| 6800.000 | Abschreibungen | | 27.240 | 25.780 | 21.776 | 20 |
| 6850.000 | Verzinsung des Anlagekapitals | | 32.450 | 33.380 | 33.184 | 20 |
| 7000.000 | Zuschuss an Lebenshilfe fur Personal Mittagstisch GSH | ZU | 0 | 7.000 | 0 | 54 |
| | Ausgaben Unterabschnitt 2113 | | 411.180 | 282.210 | 228.877 | |
| | Einnahmen Unterabschnitt 2113 | | 0 | 7.000 | 7.074 | |
| | Zuschussbedarf 2113 | | 411.180 | 275.210 | 221.803 | |
| Erluterungen: | | | | | | |
| 1410.000 | Wegfall der Hausmeisterwohnung; neue Nutzung: Schulerbetreuung | | | | | |
| 5009.400 | Entrauchungsanlage Treppenhaus (60.000 EUR), Turen zum Treppenhaus (25 Stuck, insges. 50.000 EUR), Wande zum Treppenraum (20.000 EUR) | | | | | |
| 5460.000 | Ansatz 2008 zu gering | | | | | |
| 6800.000/ 6850.000 | Bisher nur Gebaudefterhaltung und Grundstucke, ab 2009 auch Abschreibung und Verzinsung des Anlagekapitals fur das bewegliche Anlagevermogen. | | | | | |
| 7000.000 | Wieder (wie in 2007) bei HHSt. 1.4700.7000.000 veranschlagt | | | | | |
| Information zur Gebaudefterhaltung: | | | | | | |
| Im UA 2113 ist folgendes Gebaudefterhaltung veranschlagt: | | | | | | |
| Hugelschule, Turnhalle, Hugelstr. 11-19 | | | | | | |

Verwaltungshaushalt 2009

Einzelplan 2 Schulen
Unterabschnitt 2114 Grundschule auf der Wanne

2114

| Haushaltsstelle | | | Haushaltsansatz | | Rechnungs- ergebnis | Bew. |
|---|--|----------------|-----------------|----------------|------------------------|--------|
| Nr. | Bezeichnung | HH- Vermerk | 2009 EUR | 2008 EUR | 2007 EUR | Stelle |
| 1 | 2 | 3 | 4 | 5 | 6 | 7 |
| 1.2114 | Einnahmen | | | | | |
| 1450.000 | Kostensätze von Dritten | EIN | 400 | 0 | 502 | 54 |
| 1694.000 | Ersätze für Raumnutz. durch Stadtbücherei | | 7.700 | 7.700 | 7.700 | 54 |
| | Einnahmen Unterabschnitt 2114 | | 8.100 | 7.700 | 8.202 | |
| 1.2114 | Ausgaben | | | | | |
| 4000 | Personalausgaben | PA | 60.480 | 48.380 | 33.654 | |
| 5009.000 | Gebäudeunterhaltung | SN2 | 10.000 | 10.000 | 8.966 | 81 |
| 5009.200 | Einzelsanierungen/ -reparaturen | SN2 | 40.000 | 6.000 | 0 | 81 |
| 5220.000 | Unterrichtsmittel und Bürogegenstände | SA | 4.000 | 5.000 | 1.749 | 5416 |
| 5420.000 | Steuern und Abgaben | SA | 1.100 | 1.100 | 986 | 82 |
| 5430.000 | Sachversicherungen | SA | 60 | 130 | 103 | 54 |
| 5451.000 | Reinigungsmaterial | SA | 800 | 800 | 38- | 82 |
| 5460.000 | Reinigungsvergabe, Aushilfsreinigung | SA | 27.500 | 26.900 | 26.593 | 82 |
| 5480.000 | Bewirtschaftungskosten | SA | 41.900 | 37.900 | 40.658 | 82 |
| 5920.000 | Lernmittel | SA | 9.500 | 10.000 | 14.552 | 5416 |
| 6410.000 | Personen- und sonstige Versicherungen | SA | 80 | 80 | 68 | 54 |
| 6500.000 | Geschäftsausgaben | SN6 | 1.900 | 2.030 | 1.360 | 102 |
| 6580.000 | Geschäftsausgaben Schulveranstaltungen | SA | 4.670 | 4.780 | 2.707 | 5416 |
| 6795.000 | Innere Verrechnung, Leistung.Kopiercenter | LKC | 2.720 | 2.800 | 2.436 | 54 |
| 6796.000 | Innere Verrechnung, Gehaltsabrechnung | | 670 | 640 | 612 | 111 |
| 6797.000 | Innere Verrechnung, Informationstechnik | | 340 | 330 | 492 | 12 |
| 6800.000 | Abschreibungen | | 28.880 | 28.150 | 27.136 | 20 |
| 6850.000 | Verzinsung des Anlagekapitals | | 62.530 | 63.910 | 65.261 | 20 |
| | Ausgaben Unterabschnitt 2114 | | 297.130 | 248.930 | 227.297 | |
| | Einnahmen Unterabschnitt 2114 | | 8.100 | 7.700 | 8.202 | |
| | Zuschussbedarf 2114 | | 289.030 | 241.230 | 219.095 | |
| Erläuterungen: | | | | | | |
| 4000.000 | Wegfall Stundenreduzierung | | | | | |
| 5009.200 | Teilerneuerung Bodenbeläge u. Fenster, Malerarbeiten (30.000 EUR), Erneuerung Schließanlage (10.000 EUR) | | | | | |
| 6800.000/ 6850.000 | Bisher nur Gebäude und Grundstücke, ab 2009 auch Abschreibung und Verzinsung des Anlagekapitals für das bewegliche Anlagevermögen. | | | | | |
| Information zur Gebäudewirtschaft: | | | | | | |
| Im UA 2114 sind folgende Gebäude veranschlagt: | | | | | | |
| Grundschule Wanne, Eduard-Spranger-Str. 67 + 69 | | | | | | |

Verwaltungshaushalt 2009

Einzelplan 2 Schulen
 Unterabschnitt 2116 Französische Schule

2116

| Haushaltsstelle | | | Haushaltsansatz | | Rechnungs- ergebnis | Bew. |
|---|--|----------------|-----------------|----------------|------------------------|--------|
| Nr. | Bezeichnung | HH- Vermerk | 2009 EUR | 2008 EUR | 2007 EUR | Stelle |
| 1 | 2 | 3 | 4 | 5 | 6 | 7 |
| 1.2116 | Einnahmen | | | | | |
| 1101.000 | Verpflegungskostenpauschale | EIN | 95.000 | 0 | 0 | 54 |
| 1450.000 | Kostensätze von Dritten | EIN | 400 | 100 | 373 | 54 |
| | Einnahmen Unterabschnitt 2116 | | 95.400 | 100 | 373 | |
| 1.2116 | Ausgaben | | | | | |
| 4000 | Personalausgaben | PA | 101.080 | 101.720 | 103.886 | |
| 5009.000 | Gebäudeunterhaltung | SN2 | 10.000 | 10.000 | 8.588 | 81 |
| 5009.200 | Einzelsanierungen/ -reparaturen | SN2 | 10.000 | 0 | 0 | 81 |
| 5220.000 | Unterrichtsmittel und Bürogegenstände | SA | 10.000 | 10.510 | 6.039 | 5413 |
| 5420.000 | Steuern und Abgaben | SA | 1.650 | 1.750 | 1.458 | 82 |
| 5430.000 | Sachversicherungen | SA | 90 | 180 | 153 | 54 |
| 5451.000 | Reinigungsmaterial | SA | 4.000 | 4.200 | 3.044 | 82 |
| 5460.000 | Reinigungsvergabe, Aushilfsreinigung | SA | 14.500 | 14.500 | 8.967 | 82 |
| 5480.000 | Bewirtschaftungskosten | SA | 55.500 | 57.750 | 45.660 | 82 |
| 5711.000 | Sachausgaben für Verpflegung | SA | 95.000 | 0 | 0 | 54 |
| 5920.000 | Lernmittel | SA | 15.000 | 14.000 | 13.531 | 5413 |
| 6410.000 | Personen- und sonstige Versicherungen | SA | 180 | 110 | 99 | 54 |
| 6500.000 | Geschäftsausgaben | SN6 | 3.200 | 2.720 | 2.989 | 102 |
| 6580.000 | Geschäftsausgaben Schulveranstaltungen | SA | 4.170 | 4.880 | 3.836 | 5413 |
| 6795.000 | Innere Verrechnung, Leistung.Kopiercenter | LKC | 50 | 100 | 0 | 54 |
| 6796.000 | Innere Verrechnung, Gehaltsabrechnung | | 1.910 | 1.930 | 1.745 | 111 |
| 6797.000 | Innere Verrechnung, Informationstechnik | | 530 | 470 | 694 | 12 |
| 6800.000 | Abschreibungen | | 2.050 | 10.520 | 8.451 | 20 |
| 6850.000 | Verzinsung des Anlagekapitals | | 42.000 | 41.880 | 41.994 | 20 |
| 7000.000 | Zuschuss an Lebenshilfe für Personal Mittagstisch Französische Schule | ZU | 0 | 7.500 | 0 | 54 |
| | Ausgaben Unterabschnitt 2116 | | 370.910 | 284.720 | 251.132 | |
| | Einnahmen Unterabschnitt 2116 | | 95.400 | 100 | 373 | |
| | Zuschussbedarf 2116 | | 275.510 | 284.620 | 250.758 | |
| Erläuterungen: | | | | | | |
| 1101.000/ 5711.000/ 6800.000/ 6850.000 | Bisher im UA 2911 veranschlagt Bisher nur Gebäude und Grundstücke; ab 2009 auch Abschreibung und Verzinsung des Anlagekapitals für das bewegliche Anlagevermögen. Gebäude wird 2008 letztmalig abgeschrieben. | | | | | |
| 7000.000 | Wieder (wie in 2007) bei HHSt. 1.4700.7000.000 veranschlagt | | | | | |
| Information zur Gebäudewirtschaft: | | | | | | |
| Im UA 2116 ist folgendes Gebäude veranschlagt: | | | | | | |
| Französische Schule, Galgenbergstr. 86 | | | | | | |

Verwaltungshaushalt 2009

Einzelplan 2

Schulen

Unterabschnitt 2117

Grundschule Hechinger Eck und Ludwig-Krapf-Schule

2117

| Haushaltsstelle | | | Haushaltsansatz | | Rechnungs- ergebnis | Bew. Stelle |
|--|---|----------------|-----------------|----------------|------------------------|----------------|
| Nr. | Bezeichnung | HH- Vermerk | 2009 EUR | 2008 EUR | 2007 EUR | |
| 1 | 2 | 3 | 4 | 5 | 6 | 7 |
| 1.2117 | Einnahmen | | | | | |
| 1101.000 | Verpflegungskostenpauschale | EIN | 30.000 | 0 | 0 | 54 |
| 1450.000 | Kostensätze von Dritten | EIN | 5.000 | 5.000 | 5.618 | 54 |
| | Einnahmen Unterabschnitt 2117 | | 35.000 | 5.000 | 5.618 | |
| 1.2117 | Ausgaben | | | | | |
| 4000 | Personalausgaben | PA | 86.180 | 82.800 | 94.540 | |
| 5009.000 | Gebäudeunterhaltung | SN2 | 10.000 | 10.000 | 9.590 | 81 |
| 5009.200 | Einzelsanierungen/ -reparaturen | SN2 | 0 | 3.000 | 0 | 81 |
| 5090.000 | Technische Anlagen Miete und Wartung | SA | 0 | 1.000 | 734 | 82 |
| 5220.000 | Unterrichtsmittel und Bürogegenstände | SA | 5.000 | 5.000 | 1.626 | 5412 |
| 5420.000 | Steuern und Abgaben | SA | 8.900 | 7.300 | 8.895 | 82 |
| 5430.000 | Sachversicherungen | SA | 20 | 50 | 45 | 54 |
| 5451.000 | Reinigungsmaterial | SA | 2.500 | 3.000 | 1.995 | 82 |
| 5460.000 | Reinigungsvergabe, Aushilfsreinigung | SA | 25.000 | 30.000 | 19.841 | 82 |
| 5480.000 | Bewirtschaftungskosten | SA | 36.400 | 30.000 | 31.500 | 82 |
| 5711.000 | Sachausgaben für Verpflegung | SA | 30.000 | 0 | 0 | 54 |
| 5920.000 | Lernmittel | SA | 24.000 | 23.000 | 25.643 | 5412 |
| 6410.000 | Personen- und sonstige Versicherungen | SA | 120 | 110 | 97 | 54 |
| 6500.000 | Geschäftsausgaben | SN6 | 3.900 | 4.100 | 3.622 | 102 |
| 6580.000 | Geschäftsausgaben Schulveranstaltungen | SA | 5.020 | 6.420 | 2.349 | 5412 |
| 6795.000 | Innere Verrechnung, Leistung.Kopiercenter | LKC | 2.440 | 2.500 | 2.205 | 54 |
| 6796.000 | Innere Verrechnung, Gehaltsabrechnung | | 1.340 | 1.280 | 1.225 | 111 |
| 6797.000 | Innere Verrechnung, Informationstechnik | | 610 | 510 | 803 | 12 |
| 6800.000 | Abschreibungen | | 96.690 | 96.690 | 94.333 | 20 |
| 6850.000 | Verzinsung des Anlagekapitals | | 62.450 | 67.430 | 70.825 | 20 |
| | Ausgaben Unterabschnitt 2117 | | 400.570 | 374.190 | 369.867 | |
| | Einnahmen Unterabschnitt 2117 | | 35.000 | 5.000 | 5.618 | |
| | Zuschussbedarf 2117 | | 365.570 | 369.190 | 364.249 | |
| Erläuterungen: | | | | | | |
| 1101.000/ 5711.000/ 5480.000 | Bisher im UA 2911 veranschlagt Anpassung an voraussichtliches Rechnungsergebnis 2008 | | | | | |
| 6800.000/ 6850.000 | Bisher nur Gebäude und Grundstücke, ab 2009 auch Abschreibung und Verzinsung des Anlagekapitals für das bewegliche Anlagevermögen. | | | | | |
| Information zur Gebäudewirtschaft: | | | | | | |
| Im UA 2117 sind folgende Gebäude veranschlagt: | | | | | | |
| Grundschule am Hechinger Eck, Schickhardtstr. 9/2 Ludwig-Krapf-Schule, Turnhalle, Sieben-Höfe-Str. 58, Derendingen | | | | | | |

Verwaltungshaushalt 2009

Einzelplan 2 Schulen
 Unterabschnitt 2122 Grundschule Weilheim

2122

| Haushaltsstelle | | | Haushaltsansatz | | Rechnungs- ergebnis | Bew. Stelle |
|-----------------------|---|----------------|-----------------|---------------|------------------------|----------------|
| Nr. | Bezeichnung | HH- Vermerk | 2009 EUR | 2008 EUR | 2007 EUR | |
| 1 | 2 | 3 | 4 | 5 | 6 | 7 |
| 1.2122 | Ausgaben | | | | | |
| 4000 | Personalausgaben | PA | 4.280 | 3.370 | 0 | |
| 5009.000 | Gebäudeunterhaltung | SN2 | 2.500 | 2.500 | 1.650 | 81 |
| 5009.200 | Einzelsanierungen/ -reparaturen | SN2 | 0 | 5.000 | 0 | 81 |
| 5220.000 | Unterrichtsmittel und Bürogegenstände | SA | 1.400 | 1.500 | 70 | 5427 |
| 5420.000 | Steuern und Abgaben | SA | 300 | 300 | 259 | 82 |
| 5430.000 | Sachversicherungen | SA | 20 | 30 | 26 | 54 |
| 5451.000 | Reinigungsmaterial | SA | 300 | 300 | 83- | 82 |
| 5460.000 | Reinigungsvergabe, Aushilfsreinigung | SA | 11.500 | 11.500 | 9.002 | 82 |
| 5480.000 | Bewirtschaftungskosten | SA | 7.400 | 6.000 | 7.378 | 82 |
| 5920.000 | Lernmittel | SA | 3.000 | 3.350 | 4.114 | 5427 |
| 6410.000 | Personen- und sonstige Versicherungen | SA | 10 | 70 | 0 | 54 |
| 6500.000 | Geschäftsausgaben | SN6 | 1.100 | 1.210 | 535 | 102 |
| 6580.000 | Geschäftsausgaben Schulveranstaltungen | SA | 660 | 900 | 845 | 5427 |
| 6795.000 | Innere Verrechnung, Leistung.Kopiercenter | LKC | 50 | 100 | 0 | 54 |
| 6796.000 | Innere Verrechnung, Gehaltsabrechnung | | 340 | 320 | 0 | 111 |
| 6797.000 | Innere Verrechnung, Informationstechnik | | 80 | 90 | 125 | 12 |
| 6800.000 | Abschreibungen | | 2.530 | 2.540 | 0 | 20 |
| 6850.000 | Verzinsung des Anlagekapitals | | 6.530 | 6.680 | 6.178 | 20 |
| | Ausgaben Unterabschnitt 2122 | | 42.000 | 45.760 | 30.100 | |
| | Zuschussbedarf 2122 | | 42.000 | 45.760 | 30.100 | |
| Erläuterungen: | | | | | | |
| 5480.000 | Ansatz 2008 zu gering | | | | | |
| 6800.000/ 6850.000 | Bisher nur Gebäude und Grundstücke, ab 2009 auch Abschreibung und Verzinsung des Anlagekapitals für das bewegliche Anlagevermögen. | | | | | |

Verwaltungshaushalt 2009

Einzelplan 2 Schulen
Unterabschnitt 2123 Grundschule Kilchberg

2123

| Haushaltsstelle | | | Haushaltsansatz | | Rechnungs- ergebnis | Bew. Stelle |
|-----------------------|---|----------------|-----------------|---------------|------------------------|----------------|
| Nr. | Bezeichnung | HH- Vermerk | 2009 EUR | 2008 EUR | 2007 EUR | |
| 1 | 2 | 3 | 4 | 5 | 6 | 7 |
| 1.2123 | Ausgaben | | | | | |
| 4000 | Personalausgaben | PA | 4.100 | 3.370 | 0 | |
| 5009.000 | Gebäudeunterhaltung | SN2 | 3.000 | 3.000 | 14.412 | 81 |
| 5009.200 | Einzelsanierungen/ -reparaturen | SN2 | 0 | 3.000 | 0 | 81 |
| 5009.400 | Gebäudeunterhaltung - Brandschutz | SN2 | 30.000 | 0 | 0 | 81 |
| 5220.000 | Unterrichtsmittel und Bürogegenstände | SA | 1.100 | 1.100 | 708 | 5424 |
| 5420.000 | Steuern und Abgaben | SA | 400 | 400 | 350 | 82 |
| 5430.000 | Sachversicherungen | SA | 20 | 40 | 35 | 54 |
| 5451.000 | Reinigungsmaterial | SA | 500 | 450 | 439 | 82 |
| 5460.000 | Reinigungsvergabe, Aushilfsreinigung | SA | 18.500 | 17.000 | 17.071 | 82 |
| 5480.000 | Bewirtschaftungskosten | SA | 10.100 | 8.500 | 7.071 | 82 |
| 5920.000 | Lernmittel | SA | 4.760 | 4.900 | 4.861 | 5424 |
| 6410.000 | Personen- und sonstige Versicherungen | SA | 10 | 70 | 0 | 54 |
| 6500.000 | Geschäftsausgaben | SN6 | 1.300 | 1.410 | 714 | 102 |
| 6580.000 | Geschäftsausgaben Schulveranstaltungen | SA | 1.100 | 1.050 | 1.476 | 5424 |
| 6795.000 | Innere Verrechnung, Leistung.Kopiercenter | LKC | 50 | 100 | 0 | 54 |
| 6796.000 | Innere Verrechnung, Gehaltsabrechnung | | 340 | 320 | 0 | 111 |
| 6797.000 | Innere Verrechnung, Informationstechnik | | 120 | 120 | 160 | 12 |
| 6800.000 | Abschreibungen | | 1.960 | 1.730 | 1.221 | 20 |
| 6850.000 | Verzinsung des Anlagekapitals | | 17.160 | 17.090 | 17.005 | 20 |
| | Ausgaben Unterabschnitt 2123 | | 94.520 | 63.650 | 65.522 | |
| | Zuschussbedarf 2123 | | 94.520 | 63.650 | 65.522 | |
| | Erläuterungen: | | | | | |
| 5009.400 | Baurechtlich erforderliche Brandschutz- maßnahmen | | | | | |
| 6800.000/ 6850.000 | Bisher nur Gebäude und Grundstücke, ab 2009 auch Abschreibung und Verzinsung des Anlagekapitals für das bewegliche Anlagevermögen. | | | | | |
| | Information zur Gebäudewirtschaft: | | | | | |
| | Im UA 2123 ist folgendes Gebäude veranschlagt: | | | | | |
| | Schule, Rammertstr. 27, Kilchberg | | | | | |

Verwaltungshaushalt 2009

Einzelplan 2 Schulen
Unterabschnitt 2124 Grundschule Bühl

2124

| Haushaltsstelle | | | Haushaltsansatz | | Rechnungs- ergebnis | Bew. Stelle |
|-----------------------|--|----------------|-----------------|----------------|------------------------|----------------|
| Nr. | Bezeichnung | HH- Vermerk | 2009 EUR | 2008 EUR | 2007 EUR | |
| 1 | 2 | 3 | 4 | 5 | 6 | 7 |
| 1.2124 | Ausgaben | | | | | |
| 4000 | Personalausgaben | PA | 50.310 | 53.800 | 48.907 | |
| 5009.000 | Gebäudeunterhaltung | SN2 | 6.000 | 6.000 | 54.247 | 81 |
| 5009.200 | Einzelanierungen/ -reparaturen | SN2 | 0 | 15.000 | 0 | 81 |
| 5009.400 | Gebäudeunterhaltung - Brandschutz | SN2 | 0 | 48.000 | 0 | 81 |
| 5220.000 | Unterrichtsmittel und Bürogegenstände | SA | 4.070 | 4.060 | 85 | 5421 |
| 5420.000 | Steuern und Abgaben | SA | 1.200 | 1.200 | 1.045 | 82 |
| 5430.000 | Sachversicherungen | SA | 60 | 130 | 109 | 54 |
| 5451.000 | Reinigungsmaterial | SA | 1.500 | 1.500 | 1.051 | 82 |
| 5460.000 | Reinigungsvergabe, Aushilfsreinigung | SA | 12.000 | 12.000 | 10.933 | 82 |
| 5480.000 | Bewirtschaftungskosten | SA | 20.500 | 26.000 | 7.313 | 82 |
| 5920.000 | Lernmittel | SA | 6.000 | 6.000 | 8.972 | 5421 |
| 6410.000 | Personen- und sonstige Versicherungen | SA | 70 | 70 | 60 | 54 |
| 6500.000 | Geschäftsausgaben | SN6 | 600 | 810 | 664 | 102 |
| 6580.000 | Geschäftsausgaben Schulveranstaltungen | SA | 1.000 | 1.000 | 1.134 | 5421 |
| 6795.000 | Innere Verrechnung, Leistung.Kopiercenter | LKC | 410 | 400 | 398 | 54 |
| 6796.000 | Innere Verrechnung, Gehaltsabrechnung | | 1.010 | 960 | 918 | 111 |
| 6797.000 | Innere Verrechnung, Informationstechnik | | 200 | 180 | 266 | 12 |
| 6800.000 | Abschreibungen | | 13.480 | 12.850 | 11.257 | 20 |
| 6850.000 | Verzinsung des Anlagekapitals | | 35.260 | 35.900 | 36.148 | 20 |
| | Ausgaben Unterabschnitt 2124 | | 153.670 | 225.860 | 183.506 | |
| | Zuschussbedarf 2124 | | 153.670 | 225.860 | 183.506 | |
| | Erläuterungen: | | | | | |
| 6800.000/ 6850.000 | Bisher nur Gebäude und Grundstücke, ab 2009 auch Abschreibung und Verzinsung des Anlagekapitals für das bewegliche Anlagevermögen. | | | | | |
| | Information zur Gebäudewirtschaft: | | | | | |
| | Im UA 2124 ist folgendes Gebäude veranschlagt: | | | | | |
| | Grund- und Hauptschule Bühl, Turnhalle, Sengentalstr. 16 | | | | | |

Verwaltungshaushalt 2009

Einzelplan 2 Schulen
Unterabschnitt 2125 Grundschule Hirschau

2125

| Haushaltsstelle | | | Haushaltsansatz | | Rechnungs- ergebnis | Bew. Stelle |
|--|--|----------------|-----------------|----------------|------------------------|----------------|
| Nr. | Bezeichnung | HH- Vermerk | 2009 EUR | 2008 EUR | 2007 EUR | |
| 1 | 2 | 3 | 4 | 5 | 6 | 7 |
| 1.2125 | Einnahmen | | | | | |
| 1410.000 | Mieten | EIN | 240 | 250 | 245 | 82 |
| | Einnahmen Unterabschnitt 2125 | | 240 | 250 | 245 | |
| 1.2125 | Ausgaben | | | | | |
| 4000 | Personalausgaben | PA | 74.610 | 70.280 | 63.100 | |
| 5009.000 | Gebäudeunterhaltung | SN2 | 6.000 | 6.000 | 14.155 | 81 |
| 5009.100 | Sanierungsrückstände | SN2 | 30.000 | 0 | 0 | 81 |
| 5009.200 | Einzelsanierungen/ -reparaturen | SN2 | 23.000 | 15.000 | 0 | 81 |
| 5009.400 | Gebäudeunterhaltung - Brandschutz | SN2 | 75.000 | 0 | 0 | 81 |
| 5220.000 | Unterrichtsmittel und Bürogegenstände | SA | 1.510 | 2.000 | 1.962 | 5423 |
| 5420.000 | Steuern und Abgaben | SA | 900 | 900 | 762 | 82 |
| 5430.000 | Sachversicherungen | SA | 50 | 100 | 83 | 54 |
| 5451.000 | Reinigungsmaterial | SA | 1.750 | 1.750 | 1.087 | 82 |
| 5460.000 | Reinigungsvergabe, Aushilfsreinigung | SA | 10.500 | 10.000 | 7.097 | 82 |
| 5480.000 | Bewirtschaftungskosten | SA | 18.900 | 18.400 | 15.514 | 82 |
| 5920.000 | Lernmittel | SA | 10.000 | 8.000 | 9.574 | 5423 |
| 6410.000 | Personen- und sonstige Versicherungen | SA | 120 | 110 | 96 | 54 |
| 6500.000 | Geschäftsausgaben | SN6 | 1.000 | 1.110 | 978 | 102 |
| 6580.000 | Geschäftsausgaben Schulveranstaltungen | SA | 3.000 | 4.500 | 1.694 | 5423 |
| 6795.000 | Innere Verrechnung, Leistung.Kopiercenter | LKC | 30 | 50 | 0 | 54 |
| 6796.000 | Innere Verrechnung, Gehaltsabrechnung | | 840 | 800 | 765 | 111 |
| 6797.000 | Innere Verrechnung, Informationstechnik | | 280 | 220 | 362 | 12 |
| 6800.000 | Abschreibungen | | 11.410 | 11.200 | 9.971 | 20 |
| 6850.000 | Verzinsung des Anlagekapitals | | 113.340 | 113.980 | 114.270 | 20 |
| | Ausgaben Unterabschnitt 2125 | | 382.240 | 264.400 | 241.469 | |
| | Einnahmen Unterabschnitt 2125 | | 240 | 250 | 245 | |
| | Zuschussbedarf 2125 | | 382.000 | 264.150 | 241.224 | |
| Erläuterungen: | | | | | | |
| 5009.100 | Einbau Windfanganlage | | | | | |
| 5009.400 | Einbau von rauchdichten, selbstschließenden Flurabtrennungen | | | | | |
| 6800.000/ 6850.000 | Bisher nur Gebäude und Grundstücke, ab 2009 auch Abschreibung und Verzinsung des Anlagekapitals für das bewegliche Anlagevermögen. | | | | | |
| Information zur Gebäudewirtschaft: | | | | | | |
| Im UA 2125 sind folgende Gebäude veranschlagt: | | | | | | |
| Schule, Schulstr. 30, Hirschau | | | | | | |
| Schule (Anbau), Schulstr. 32, Hirschau | | | | | | |

Verwaltungshaushalt 2009

Einzelplan 2 Schulen
Unterabschnitt 2126 Grundschule Unterjesingen

2126

| Haushaltsstelle | | | Haushaltsansatz | | Rechnungs- ergebnis | Bew. Stelle |
|--|--|----------------|-----------------|----------------|------------------------|----------------|
| Nr. | Bezeichnung | HH- Vermerk | 2009 EUR | 2008 EUR | 2007 EUR | |
| 1 | 2 | 3 | 4 | 5 | 6 | 7 |
| 1.2126 | Einnahmen | | | | | |
| 1450.000 | Mieten für Schulräume | EIN | 200 | 100 | 227 | 54 |
| | Einnahmen Unterabschnitt 2126 | | 200 | 100 | 227 | |
| 1.2126 | Ausgaben | | | | | |
| 4000 | Personalausgaben | PA | 43.750 | 39.150 | 35.840 | |
| 5009.000 | Gebäudeunterhaltung | SN2 | 5.000 | 5.000 | 2.415 | 81 |
| 5220.000 | Unterrichtsmittel und Bürogegenstände | SA | 1.960 | 2.250 | 267 | 5426 |
| 5420.000 | Steuern und Abgaben | SA | 900 | 900 | 796 | 82 |
| 5430.000 | Sachversicherungen | SA | 50 | 100 | 83 | 54 |
| 5451.000 | Reinigungsmaterial | SA | 600 | 800 | 323 | 82 |
| 5460.000 | Reinigungsvergabe, Aushilfsreinigung | SA | 24.200 | 23.000 | 21.639 | 82 |
| 5480.000 | Bewirtschaftungskosten | SA | 28.200 | 28.000 | 17.221 | 82 |
| 5920.000 | Lernmittel | SA | 7.000 | 7.000 | 8.232 | 5426 |
| 6410.000 | Personen- und sonstige Versicherungen | SA | 70 | 60 | 49 | 54 |
| 6500.000 | Geschäftsausgaben | SN6 | 1.400 | 1.310 | 842 | 102 |
| 6580.000 | Geschäftsausgaben Schulveranstaltungen | SA | 1.000 | 1.000 | 763 | 5426 |
| 6795.000 | Innere Verrechnung, Leistung.Kopiercenter | LKC | 80 | 100 | 58 | 54 |
| 6796.000 | Innere Verrechnung, Gehaltsabrechnung | | 340 | 640 | 306 | 111 |
| 6797.000 | Innere Verrechnung, Informationstechnik | | 180 | 150 | 245 | 12 |
| 6800.000 | Abschreibungen | | 2.240 | 1.230 | 0 | 20 |
| 6850.000 | Verzinsung des Anlagekapitals | | 15.550 | 15.400 | 15.073 | 20 |
| | Ausgaben Unterabschnitt 2126 | | 132.520 | 126.090 | 104.152 | |
| | Einnahmen Unterabschnitt 2126 | | 200 | 100 | 227 | |
| | Zuschussbedarf 2126 | | 132.320 | 125.990 | 103.924 | |
| <u>Erläuterungen:</u> | | | | | | |
| 6800.000/ 6850.000 | Bisher nur Gebäude und Grundstücke, ab 2009 auch Abschreibung und Verzinsung des Anlagekapitals für das bewegliche Anlagevermögen. | | | | | |
| Information zur Gebäudewirtschaft: | | | | | | |
| Im UA 2126 ist folgendes Gebäude veranschlagt: | | | | | | |
| Grundschule, Am Baylerberg 12, Unterjesingen | | | | | | |

Verwaltungshaushalt 2009

Einzelplan 2 Schulen
Unterabschnitt 2127 Grundschule Hagelloch

2127

| Haushaltsstelle | | | Haushaltsansatz | | Rechnungs- ergebnis | Bew. Stelle |
|--|--|----------------|-----------------|----------------|------------------------|----------------|
| Nr. | Bezeichnung | HH- Vermerk | 2009 EUR | 2008 EUR | 2007 EUR | |
| 1 | 2 | 3 | 4 | 5 | 6 | 7 |
| 1.2127 | Ausgaben | | | | | |
| 4000 | Personalausgaben | PA | 16.260 | 14.190 | 11.014 | |
| 5009.000 | Gebäudeunterhaltung | SN2 | 4.000 | 4.000 | 2.502 | 81 |
| 5009.200 | Einzelsanierungen/ -reparaturen | SN2 | 0 | 4.000 | 0 | 81 |
| 5220.000 | Unterrichtsmittel und Bürogegenstände | SA | 1.500 | 1.000 | 1.472 | 5422 |
| 5420.000 | Steuern und Abgaben | SA | 280 | 280 | 241 | 82 |
| 5430.000 | Sachversicherungen | SA | 10 | 30 | 26 | 54 |
| 5451.000 | Reinigungsmaterial | SA | 800 | 850 | 568 | 82 |
| 5460.000 | Reinigungsvergabe, Aushilfsreinigung | SA | 0 | 500 | 140 | 82 |
| 5480.000 | Bewirtschaftungskosten | SA | 14.000 | 14.000 | 2.659 | 82 |
| 5920.000 | Lernmittel | SA | 4.000 | 6.000 | 4.035 | 5422 |
| 6410.000 | Personen- und sonstige Versicherungen | SA | 30 | 30 | 23 | 54 |
| 6500.000 | Geschäftsausgaben | SN6 | 600 | 710 | 642 | 102 |
| 6580.000 | Geschäftsausgaben Schulveranstaltungen | SA | 1.240 | 850 | 1.171 | 5422 |
| 6795.000 | Innere Verrechnung, Leistung.Kopiercenter | LKC | 30 | 50 | 0 | 54 |
| 6796.000 | Innere Verrechnung, Gehaltsabrechnung | | 340 | 640 | 306 | 111 |
| 6797.000 | Innere Verrechnung, Informationstechnik | | 110 | 120 | 181 | 12 |
| 6800.000 | Abschreibungen | | 3.840 | 3.610 | 2.836 | 20 |
| 6850.000 | Verzinsung des Anlagekapitals | | 81.740 | 81.910 | 81.953 | 20 |
| Ausgaben Unterabschnitt 2127 | | | 128.780 | 132.770 | 109.769 | |
| Zuschussbedarf 2127 | | | 128.780 | 132.770 | 109.769 | |
| Erläuterungen: | | | | | | |
| 6800.000/ 6850.000 | Bisher nur Gebäude und Grundstücke, ab 2009 auch Abschreibung und Verzinsung des Anlagekapitals für das bewegliche Anlagevermögen. | | | | | |
| Information zur Gebäudewirtschaft: | | | | | | |
| Im UA 2127 ist folgendes Gebäude veranschlagt: | | | | | | |
| Schule, Viehtorstr. 20, Hagelloch | | | | | | |

Verwaltungshaushalt 2009

Einzelplan 2 Schulen
Unterabschnitt 2129 Grundschule Pfrondorf

2129

| Haushaltsstelle | | | Haushaltsansatz | | Rechnungs- ergebnis | Bew. Stelle |
|--|--|----------------|-----------------|----------------|------------------------|----------------|
| Nr. | Bezeichnung | HH- Vermerk | 2009 EUR | 2008 EUR | 2007 EUR | |
| 1 | 2 | 3 | 4 | 5 | 6 | 7 |
| 1.2129 | Einnahmen | | | | | |
| 1450.000 | Kostensätze von Dritten | EIN | 0 | 100 | 0 | 54 |
| 1560.000 | Vermischte Einnahmen | EIN | 0 | 0 | 100 | 5425 |
| | Einnahmen Unterabschnitt 2129 | | 0 | 100 | 100 | |
| 1.2129 | Ausgaben | | | | | |
| 4000 | Personalausgaben | PA | 82.280 | 77.670 | 84.056 | |
| 5009.000 | Gebäudeunterhaltung | SN2 | 8.000 | 8.000 | 8.765 | 81 |
| 5009.100 | Sanierungsrückstände | SN2 | 0 | 12.000 | 0 | 81 |
| 5009.200 | Einzelanierungen/ -reparaturen | SN2 | 13.000 | 0 | 0 | 81 |
| 5009.400 | Gebäudeunterhaltung - Brandschutz | SN2 | 0 | 48.000 | 0 | 81 |
| 5220.000 | Unterrichtsmittel und Bürogegenstände | SA | 3.000 | 3.000 | 808 | 5425 |
| 5420.000 | Steuern und Abgaben | SA | 800 | 800 | 733 | 82 |
| 5430.000 | Sachversicherungen | SA | 40 | 100 | 80 | 54 |
| 5451.000 | Reinigungsmaterial | SA | 1.200 | 1.500 | 629 | 82 |
| 5460.000 | Reinigungsvergabe, Aushilfsreinigung | SA | 1.800 | 1.800 | 809 | 82 |
| 5480.000 | Bewirtschaftungskosten | SA | 33.000 | 26.000 | 23.383 | 82 |
| 5920.000 | Lernmittel | SA | 8.200 | 11.000 | 11.886 | 5425 |
| 6410.000 | Personen- und sonstige Versicherungen | SA | 120 | 110 | 95 | 54 |
| 6500.000 | Geschäftsausgaben | SN6 | 1.500 | 1.480 | 904 | 102 |
| 6580.000 | Geschäftsausgaben Schulveranstaltungen | SA | 3.610 | 2.900 | 2.169 | 5425 |
| 6795.000 | Innere Verrechnung, Leistung.Kopiercenter | LKC | 30 | 50 | 0 | 54 |
| 6796.000 | Innere Verrechnung, Gehaltsabrechnung | | 1.010 | 1.280 | 918 | 111 |
| 6797.000 | Innere Verrechnung, Informationstechnik | | 280 | 270 | 426 | 12 |
| 6800.000 | Abschreibungen | | 9.210 | 9.170 | 7.342 | 20 |
| 6850.000 | Verzinsung des Anlagekapitals | | 95.590 | 96.050 | 96.180 | 20 |
| | Ausgaben Unterabschnitt 2129 | | 262.670 | 301.180 | 239.183 | |
| | Einnahmen Unterabschnitt 2129 | | 0 | 100 | 100 | |
| | Zuschussbedarf 2129 | | 262.670 | 301.080 | 239.083 | |
| Erläuterungen: | | | | | | |
| 5480.000 | Anpassung an voraussichtliches Rechnungsergebnis 2008 | | | | | |
| 6800.000/ 6850.000 | Bisher nur Gebäude und Grundstücke, ab 2009 auch Abschreibung und Verzinsung des Anlagekapitals für das bewegliche Anlagevermögen. | | | | | |
| Information zur Gebäudewirtschaft: | | | | | | |
| Im UA 2129 ist folgendes Gebäude veranschlagt: | | | | | | |
| Grundschule Pfrondorf, Kohlplattenweg 49 | | | | | | |

Verwaltungshaushalt 2009

Einzelplan 2 Schulen
Unterabschnitt 2130 Hauptschule Innenstadt

2130

| Haushaltsstelle | | | Haushaltsansatz | | Rechnungs- ergebnis | Bew. |
|--|---|----------------|-----------------|----------------|------------------------|--------|
| Nr. | Bezeichnung | HH- Vermerk | 2009 EUR | 2008 EUR | 2007 EUR | Stelle |
| 1 | 2 | 3 | 4 | 5 | 6 | 7 |
| 1.2130 | Einnahmen | | | | | |
| 1450.000 | Kostensätze von Dritten | EIN | 20 | 50 | 0 | 54 |
| 1560.000 | Vermischte Einnahmen | EIN | 50 | 20 | 59 | 54 |
| 1712.000 | Zuschuss für Betreuungsangebot | EIN | 0 | 3.500 | 3.713 | 54 |
| | Einnahmen Unterabschnitt 2130 | | 70 | 3.570 | 3.772 | |
| 1.2130 | Ausgaben | | | | | |
| 4000 | Personalausgaben | PA | 75.270 | 69.600 | 72.141 | |
| 5009.000 | Gebäudeunterhaltung | SN2 | 15.000 | 11.000 | 19.109 | 81 |
| 5009.200 | Einzelanierungen/ -reparaturen | SN2 | 0 | 18.000 | 0 | 81 |
| 5090.000 | Technische Anlagen Miete und Wartung | SA | 0 | 1.000 | 702 | 82 |
| 5220.000 | Unterrichtsmittel und Bürogegenstände | SA | 7.240 | 2.000 | 5.894 | 5441 |
| 5300.000 | Mieten und Pachten | SA | 5.000 | 4.800 | 4.000 | 82 |
| 5420.000 | Steuern und Abgaben | SA | 3.500 | 3.500 | 3.195 | 82 |
| 5430.000 | Sachversicherungen | SA | 200 | 380 | 325 | 54 |
| 5451.000 | Reinigungsmaterial | SA | 2.200 | 1.950 | 1.789 | 82 |
| 5460.000 | Reinigungsvergabe, Aushilfsreinigung | SA | 68.500 | 68.000 | 66.054 | 82 |
| 5480.000 | Bewirtschaftungskosten | SA | 66.000 | 54.000 | 60.436 | 82 |
| 5920.000 | Lernmittel | SA | 20.000 | 22.000 | 15.059 | 5441 |
| 6410.000 | Personen- und sonstige Versicherungen | SA | 110 | 100 | 88 | 54 |
| 6500.000 | Geschäftsausgaben | SN6 | 3.000 | 2.680 | 2.035 | 102 |
| 6580.000 | Geschäftsausgaben Schulveranstaltungen | SA | 6.000 | 5.270 | 2.364 | 5441 |
| 6795.000 | Innere Verrechnung, Leistung.Kopiercenter | LKC | 580 | 800 | 313 | 54 |
| 6796.000 | Innere Verrechnung, Gehaltsabrechnung | | 670 | 640 | 612 | 111 |
| 6797.000 | Innere Verrechnung, Informationstechnik | | 500 | 360 | 564 | 12 |
| 6800.000 | Abschreibungen | | 139.870 | 139.850 | 133.735 | 20 |
| 6850.000 | Verzinsung des Anlagekapitals | | 307.030 | 315.350 | 322.156 | 20 |
| | Ausgaben Unterabschnitt 2130 | | 720.670 | 721.280 | 710.570 | |
| | Einnahmen Unterabschnitt 2130 | | 70 | 3.570 | 3.772 | |
| | Zuschussbedarf 2130 | | 720.600 | 717.710 | 706.799 | |
| Erläuterungen: | | | | | | |
| 1712.000 | HHSt. entfällt, ab 2009 Einnahmen für flexible Nachmittagsbetreuung HSI auf HHSt. 1.2911.1712.000 | | | | | |
| 5090.000 | Ansatz Grp. 5090 ab 2009 in Grp. 5480 enthalten | | | | | |
| 5480.000 | Ansatz 2008 zu gering. Zusätzlich Anmietung Betreuungsräume Schleifmühleweg 32 für Hauptschule Innenstadt und Albert-Schweitzer-Realschule. | | | | | |
| 6800.000/ 6850.000 | Bisher nur Gebäude und Grundstücke, ab 2009 auch Abschreibung und Verzinsung des Anlagekapitals für das bewegliche Anlagevermögen. | | | | | |
| Information zur Gebäudewirtschaft: | | | | | | |
| Im UA 2130 ist folgendes Gebäude veranschlagt: | | | | | | |
| Hauptschule Innenstadt, Westbahnhofstr. 27 | | | | | | |

Verwaltungshaushalt 2009

Einzelplan 2

Schulen

Unterabschnitt 2131

Mörikeschule (Haupt- und Werkrealschule)

2131

| Haushaltsstelle | | | Haushaltsansatz | | Rechnungs- ergebnis | Bew. Stelle |
|---|--|----------------|-----------------|----------------|------------------------|----------------|
| Nr. | Bezeichnung | HH- Vermerk | 2009 EUR | 2008 EUR | 2007 EUR | |
| 1 | 2 | 3 | 4 | 5 | 6 | 7 |
| 1.2131 | Einnahmen | | | | | |
| 1410.000 | Mieten | EIN | 5.000 | 5.000 | 5.094 | 82 |
| 1450.000 | Kostensätze von Dritten | EIN | 50 | 100 | 109 | 54 |
| | Einnahmen Unterabschnitt 2131 | | 5.050 | 5.100 | 5.203 | |
| 1.2131 | Ausgaben | | | | | |
| 4000 | Personalausgaben | PA | 63.820 | 71.860 | 64.090 | |
| 5009.000 | Gebäudeunterhaltung | SN2 | 10.000 | 10.000 | 15.767 | 81 |
| 5009.200 | Einzelsanierungen/ -reparaturen | SN2 | 4.000 | 0 | 0 | 81 |
| 5009.400 | Gebäudeunterhaltung - Brandschutz | SN2 | 25.000 | 0 | 0 | 81 |
| 5220.000 | Unterrichtsmittel und Bürogegenstände | SA | 6.000 | 8.000 | 2.417 | 5442 |
| 5420.000 | Steuern und Abgaben | SA | 2.600 | 2.600 | 2.361 | 82 |
| 5430.000 | Sachversicherungen | SA | 140 | 250 | 230 | 54 |
| 5451.000 | Reinigungsmaterial | SA | 2.800 | 2.800 | 2.239 | 82 |
| 5460.000 | Reinigungsvergabe, Aushilfsreinigung | SA | 40.000 | 36.500 | 37.938 | 82 |
| 5480.000 | Bewirtschaftungskosten | SA | 71.100 | 64.000 | 69.009 | 82 |
| 5920.000 | Lernmittel | SA | 20.000 | 16.000 | 19.643 | 5442 |
| 6410.000 | Personen- und sonstige Versicherungen | SA | 110 | 80 | 72 | 54 |
| 6500.000 | Geschäftsausgaben | SN6 | 2.100 | 2.480 | 2.446 | 102 |
| 6580.000 | Geschäftsausgaben Schulveranstaltungen | SA | 1.580 | 4.170 | 2.359 | 5442 |
| 6795.000 | Innere Verrechnung, Leistung.Kopiercenter | LKC | 760 | 1.000 | 468 | 54 |
| 6796.000 | Innere Verrechnung, Gehaltsabrechnung | | 1.020 | 1.280 | 1.837 | 111 |
| 6797.000 | Innere Verrechnung, Informationstechnik | | 350 | 340 | 516 | 12 |
| 6800.000 | Abschreibungen | | 25.320 | 24.480 | 14.273 | 20 |
| 6850.000 | Verzinsung des Anlagekapitals | | 35.840 | 36.910 | 37.247 | 20 |
| | Ausgaben Unterabschnitt 2131 | | 312.540 | 282.750 | 272.913 | |
| | Einnahmen Unterabschnitt 2131 | | 5.050 | 5.100 | 5.203 | |
| | Zuschussbedarf 2131 | | 307.490 | 277.650 | 267.711 | |
| Erläuterungen: | | | | | | |
| 4000.000 | Wegfall 1 ATZ-Fall | | | | | |
| 5009.400 | Stahltreppe für zweiten Rettungsweg Dachgeschoss | | | | | |
| 5480.000 | Ansatz 2008 zu gering | | | | | |
| 6800.000/ 6850.000 | Bisher nur Gebäude und Grundstücke, ab 2009 auch Abschreibung und Verzinsung des Anlagekapitals für das bewegliche Anlagevermögen. | | | | | |
| Information zur Gebäudewirtschaft: | | | | | | |
| Im UA 2131 sind folgende Gebäude veranschlagt: | | | | | | |
| Mörikeschule-Turnhalle, Primus-Truber-Str. 29 | | | | | | |
| Mörikeschule (Altbau), Wohnung, Primus-Truber-Str. 27 | | | | | | |
| Mörikeschule (Neubau), Primus-Truber-Str. 31 | | | | | | |

Verwaltungshaushalt 2009

Einzelplan 2

Schulen

Unterabschnitt 2150

Grundschule Dorfacker m. Grundschule Köstlinstraße

2150

| Haushaltsstelle | | | Haushaltsansatz | | Rechnungs- ergebnis | Bew. Stelle |
|-----------------------|---|----------------|------------------|------------------|------------------------|----------------|
| Nr. | Bezeichnung | HH- Vermerk | 2009 EUR | 2008 EUR | 2007 EUR | |
| 1 | 2 | 3 | 4 | 5 | 6 | 7 |
| 1.2150 | Einnahmen | | | | | |
| 1410.000 | Mieten | EIN | 17.000 | 17.000 | 17.198 | 82 |
| 1450.000 | Kostenersätze von Dritten | EIN | 800 | 1.000 | 704 | 54 |
| | Einnahmen Unterabschnitt 2150 | | 17.800 | 18.000 | 17.902 | |
| 1.2150 | Ausgaben | | | | | |
| 4000 | Personalausgaben | PA | 140.160 | 146.490 | 127.493 | |
| 5009.000 | Gebäudeunterhaltung | SN2 | 18.000 | 17.000 | 60.738 | 81 |
| 5009.100 | Sanierungsrückstände | SN2 | 0 | 355.000 | 318.198 | 81 |
| 5220.000 | Unterrichtsmittel und Bürogegenstände | SA | 6.320 | 5.800 | 1.924 | 5431 |
| 5420.000 | Steuern und Abgaben | SA | 2.500 | 2.500 | 2.203 | 82 |
| 5430.000 | Sachversicherungen | SA | 130 | 270 | 222 | 54 |
| 5451.000 | Reinigungsmaterial | SA | 4.100 | 4.600 | 2.836 | 82 |
| 5460.000 | Reinigungsvergabe, Aushilfsreinigung | SA | 20.000 | 20.000 | 9.034 | 82 |
| 5480.000 | Bewirtschaftungskosten | SA | 42.000 | 58.000 | 17.185 | 82 |
| 5920.000 | Lernmittel | SA | 25.000 | 27.900 | 33.562 | 5431 |
| 6410.000 | Personen- und sonstige Versicherungen | SA | 250 | 200 | 171 | 54 |
| 6500.000 | Geschäftsausgaben | SN6 | 3.500 | 3.900 | 3.735 | 102 |
| 6580.000 | Geschäftsausgaben Schulveranstaltungen | SA | 5.280 | 8.010 | 5.554 | 5431 |
| 6795.000 | Innere Verrechnung, Leistung.Kopiercenter | LKC | 710 | 800 | 568 | 54 |
| 6796.000 | Innere Verrechnung, Gehaltsabrechnung | | 2.350 | 2.250 | 2.143 | 111 |
| 6797.000 | Innere Verrechnung, Informationstechnik | | 660 | 690 | 982 | 12 |
| 6800.000 | Abschreibungen | | 6.110 | 13.430 | 5.319 | 20 |
| 6850.000 | Verzinsung des Anlagekapitals | | 49.730 | 31.900 | 30.856 | 20 |
| | Ausgaben Unterabschnitt 2150 | | 326.800 | 698.740 | 622.722 | |
| | Einnahmen Unterabschnitt 2150 | | 17.800 | 18.000 | 17.902 | |
| | Zuschussbedarf 2150 | | 309.000 | 680.740 | 604.819 | |
| | Erläuterungen: | | | | | |
| 5480.000 | Anpassung an voraussichtliches Rechnungsergebnis 2008 | | | | | |
| 6800.000/ 6850.000 | Bisher nur Gebäude und Grundstücke, ab 2009 auch Abschreibung und Verzinsung des Anlagekapitals für das bewegliche Anlagevermögen. | | | | | |
| | Information zur Gebäudewirtschaft: | | | | | |
| | Im UA 2150 sind folgende Gebäude veranschlagt: | | | | | |
| | Altes Schulhaus, 2 Wohnungen, Lustnauer Kirchplatz 7 Dorfackerschule, Wohnung, Neuholdenstr. 2, Lustnau Köstlinschule, Gymnastikraum, Wilhelmstr. 93, Lustnau | | | | | |
| | Ausgaben Abschnitt 21 | | 5.276.340 | 5.325.240 | 4.786.806 | |
| | Einnahmen Abschnitt 21 | | 189.880 | 69.140 | 75.236 | |
| | Zuschussbedarf 21 | | 5.086.460 | 5.256.100 | 4.711.570 | |

Verwaltungshaushalt 2009

Einzelplan 2 Schulen

Unterabschnitt 2210 Albert-Schweitzer-Realschule

2210

| Haushaltsstelle | | | Haushaltsansatz | | Rechnungs- ergebnis | Bew. Stelle |
|---|---|----------------|-----------------|----------------|------------------------|----------------|
| Nr. | Bezeichnung | HH- Vermerk | 2009 EUR | 2008 EUR | 2007 EUR | |
| 1 | 2 | 3 | 4 | 5 | 6 | 7 |
| 1.2210 | Einnahmen | | | | | |
| 1000.000 | Verwaltungsgebühren | | 0 | 50 | 0 | 54 |
| 1450.000 | Ersätze für Heizung | EIN | 2.500 | 2.000 | 3.579 | 54 |
| 1560.000 | Vermischte Einnahmen | EIN | 20 | 0 | 0 | 54 |
| | Einnahmen Unterabschnitt 2210 | | 2.520 | 2.050 | 3.579 | |
| 1.2210 | Ausgaben | | | | | |
| 4000 | Personalausgaben | PA | 138.310 | 135.360 | 128.806 | |
| 5009.000 | Gebäudeunterhaltung | SN2 | 13.000 | 12.000 | 25.606 | 81 |
| 5009.200 | Einzelanierungen/ -reparaturen | SN2 | 0 | 15.000 | 0 | 81 |
| 5220.000 | Anschaffung/Unterhaltung der Geräte | SA | 5.000 | 15.000 | 7.250 | 5451 |
| 5420.000 | Steuern und Abgaben | SA | 3.700 | 3.600 | 3.381 | 82 |
| 5430.000 | Sachversicherungen | SA | 210 | 400 | 351 | 54 |
| 5451.000 | Reinigungsmaterial | SA | 5.500 | 5.000 | 5.534 | 82 |
| 5460.000 | Reinigungsvergabe, Aushilfsreinigung | SA | 14.000 | 12.000 | 9.094 | 82 |
| 5480.000 | Bewirtschaftungskosten | SA | 65.000 | 58.000 | 60.989 | 82 |
| 5710.000 | Sachausgaben für Betreuungskräfte Mittagstisch RAS | SA | 0 | 7.400 | 0 | 54 |
| 5920.000 | Lernmittel | SA | 55.000 | 36.190 | 44.983 | 5451 |
| 6410.000 | Personen- und sonstige Versicherungen | SA | 240 | 210 | 184 | 54 |
| 6500.000 | Geschäftsausgaben | SN6 | 2.600 | 3.300 | 2.180 | 102 |
| 6580.000 | Geschäftsausgaben Schulveranstaltungen | SA | 12.320 | 23.000 | 5.482 | 5451 |
| 6795.000 | Innere Verrechnung, Leistung.Kopiercenter | LKC | 250 | 300 | 191 | 54 |
| 6796.000 | Innere Verrechnung, Gehaltsabrechnung | | 1.510 | 1.280 | 1.378 | 111 |
| 6797.000 | Innere Verrechnung, Informationstechnik | | 1.150 | 1.000 | 1.543 | 12 |
| 6800.000 | Abschreibungen | | 134.380 | 131.020 | 115.551 | 20 |
| 6850.000 | Verzinsung des Anlagekapitals | | 284.980 | 291.640 | 295.756 | 20 |
| | Ausgaben Unterabschnitt 2210 | | 737.150 | 751.700 | 708.258 | |
| | Einnahmen Unterabschnitt 2210 | | 2.520 | 2.050 | 3.579 | |
| | Zuschussbedarf 2210 | | 734.630 | 749.650 | 704.679 | |
| Erläuterungen: | | | | | | |
| 5009.200 | darunter 100.000 EUR aus Sammelnachweis 2 für Brandschutz Walter-Erbe-Realschule | | | | | |
| 5480.000 | Ansatz 2008 zu gering. Zusätzlich Anmietung Betreuungsräume Schleifmühleweg 32 für Albert-Schweitzer-Realschule und Hauptschule Innenstadt. | | | | | |
| 5710.000 | Ab 2009 im Ansatz 1.2950.5710.000 enthalten | | | | | |
| 6800.000/ 6850.000 | Bisher nur Gebäude und Grundstücke, ab 2009 auch Abschreibung und Verzinsung des Anlagekapitals für das bewegliche Anlagevermögen. | | | | | |
| Information zur Gebäudewirtschaft: | | | | | | |
| Im UA 2210 sind folgende Gebäude veranschlagt: | | | | | | |
| Albert-Schweitzer-Realschule, Westbahnhofstr. 25 und 25/1 | | | | | | |

Verwaltungshaushalt 2009

Einzelplan 2 Schulen

Unterabschnitt 2211 Walter-Erbe-Realschule

2211

| Haushaltsstelle | | | Haushaltsansatz | | Rechnungs- ergebnis | Bew. Stelle |
|--|--|----------------|------------------|------------------|------------------------|----------------|
| Nr. | Bezeichnung | HH- Vermerk | 2009 EUR | 2008 EUR | 2007 EUR | |
| 1 | 2 | 3 | 4 | 5 | 6 | 7 |
| 1.2211 | Einnahmen | | | | | |
| 1000.000 | Verwaltungsgebühren | | 100 | 100 | 0 | 54 |
| 1560.000 | Vermischte Einnahmen | EIN | 20 | 20 | 188 | 54 |
| | Einnahmen Unterabschnitt 2211 | | 120 | 120 | 188 | |
| 1.2211 | Ausgaben | | | | | |
| 4000 | Personalausgaben | PA | 70.880 | 68.680 | 66.885 | |
| 5009.000 | Gebäudeunterhaltung | SN2 | 15.000 | 15.000 | 27.899 | 81 |
| 5009.100 | Gebäudeunterhaltung Walter-Erbe-Realschule | SN2 | 0 | 0 | 107.215 | 81 |
| 5009.200 | Einzelsanierungen/ -reparaturen | SN2 | 1.500 | 5.000 | 0 | 81 |
| 5220.000 | Anschaffung/Unterhaltung der Geräte | SA | 20.000 | 21.260 | 10.874 | 5452 |
| 5420.000 | Steuern und Abgaben | SA | 4.000 | 4.000 | 3.579 | 82 |
| 5430.000 | Sachversicherungen | SA | 220 | 410 | 371 | 54 |
| 5451.000 | Reinigungsmaterial | SA | 7.000 | 6.100 | 5.203 | 82 |
| 5460.000 | Reinigungsvergabe, Aushilfsreinigung | SA | 40.000 | 36.500 | 38.537 | 82 |
| 5480.000 | Bewirtschaftungskosten | SA | 139.500 | 130.000 | 135.299 | 82 |
| 5920.000 | Lernmittel | SA | 29.270 | 30.000 | 38.768 | 5452 |
| 6410.000 | Personen- und sonstige Versicherungen | SA | 130 | 220 | 190 | 54 |
| 6500.000 | Geschäftsausgaben | SN6 | 4.200 | 4.300 | 3.578 | 102 |
| 6580.000 | Geschäftsausgaben Schulveranstaltungen | SA | 12.880 | 13.000 | 10.304 | 5452 |
| 6795.000 | Innere Verrechnung, Leistung.Kopiercenter | LKC | 260 | 500 | 0 | 54 |
| 6796.000 | Innere Verrechnung, Gehaltsabrechnung | | 670 | 640 | 612 | 111 |
| 6797.000 | Innere Verrechnung, Informationstechnik | | 990 | 890 | 1.330 | 12 |
| 6800.000 | Abschreibungen | | 64.300 | 54.610 | 53.849 | 20 |
| 6850.000 | Verzinsung des Anlagekapitals | | 79.820 | 57.270 | 83.977 | 20 |
| 7000.000 | Zuschuss Mittagstisch an den Förderverein Walter-Erbe-Realschule | ZU | 0 | 4.000 | 1.600 | 54 |
| | Ausgaben Unterabschnitt 2211 | | 490.620 | 452.380 | 590.070 | |
| | Einnahmen Unterabschnitt 2211 | | 120 | 120 | 188 | |
| | Zuschussbedarf 2211 | | 490.500 | 452.260 | 589.882 | |
| Erläuterungen: | | | | | | |
| 5480.000 | Ansatz 2008 zu gering | | | | | |
| 6800.000/ 6850.000 | Bisher nur Gebäude und Grundstücke, ab 2009 auch Abschreibung und Verzinsung des Anlagekapitals für das bewegliche Anlagevermögen. | | | | | |
| 7000.000 | Ab 2009 im Ansatz 1.2913.5711.300 enthalten | | | | | |
| Information zur Gebäudewirtschaft: | | | | | | |
| Im UA 2211 ist folgendes Gebäude veranschlagt: | | | | | | |
| Walter-Erbe-Realschule, Primus-Truber-Str. 33, Derendingen | | | | | | |
| | Ausgaben Abschnitt 22 | | 1.227.770 | 1.204.080 | 1.298.328 | |
| | Einnahmen Abschnitt 22 | | 2.640 | 2.170 | 3.767 | |
| | Zuschussbedarf 22 | | 1.225.130 | 1.201.910 | 1.294.561 | |

Verwaltungshaushalt 2009

Einzelplan 2 Schulen
Unterabschnitt 2310 Uhland-Gymnasium

2310

| Haushaltsstelle | | | Haushaltsansatz | | Rechnungs- ergebnis | Bew. |
|--|--|----------------|-----------------|----------------|------------------------|--------|
| Nr. | Bezeichnung | HH- Vermerk | 2009 EUR | 2008 EUR | 2007 EUR | Stelle |
| 1 | 2 | 3 | 4 | 5 | 6 | 7 |
| 1.2310 | Einnahmen | | | | | |
| 1000.000 | Verwaltungsgebühren | | 200 | 200 | 203 | 54 |
| 1450.000 | Kostensätze Dritter | EIN | 300 | 5.000 | 301 | 54 |
| 1560.000 | Vermischte Einnahmen | EIN | 20 | 20 | 0 | 54 |
| | Einnahmen Unterabschnitt 2310 | | 520 | 5.220 | 503 | |
| 1.2310 | Ausgaben | | | | | |
| 4000 | Personalausgaben | PA | 142.390 | 135.840 | 122.463 | |
| 5009.000 | Gebäudeunterhaltung | SN2 | 32.000 | 32.000 | 51.315 | 81 |
| 5009.200 | Einzelanierungen/ -reparaturen | SN2 | 6.000 | 0 | 0 | 81 |
| 5220.000 | Anschaffung/Unterhaltung der Geräte | SA | 36.480 | 35.610 | 25.857 | 5463 |
| 5420.000 | Steuern und Abgaben | SA | 2.400 | 2.300 | 2.120 | 82 |
| 5430.000 | Sachversicherungen | SA | 130 | 270 | 231 | 54 |
| 5451.000 | Reinigungsmaterial | SA | 5.000 | 4.000 | 5.060 | 82 |
| 5460.000 | Reinigungsvergabe, Aushilfsreinigung | SA | 46.000 | 20.000 | 30.345 | 82 |
| 5480.000 | Bewirtschaftungskosten | SA | 107.000 | 90.000 | 99.281 | 82 |
| 5920.000 | Lernmittel | SA | 55.000 | 50.000 | 50.477 | 5463 |
| 6410.000 | Personen- und sonstige Versicherungen | SA | 230 | 300 | 275 | 54 |
| 6500.000 | Geschäftsausgaben | SN6 | 2.900 | 3.380 | 3.666 | 102 |
| 6580.000 | Geschäftsausgaben Schulveranstaltungen | SA | 20.280 | 25.000 | 11.072 | 5463 |
| 6795.000 | Innere Verrechnung, Leistung.Kopiercenter | LKC | 570 | 600 | 506 | 54 |
| 6796.000 | Innere Verrechnung, Gehaltsabrechnung | | 2.020 | 1.610 | 1.837 | 111 |
| 6797.000 | Innere Verrechnung, Informationstechnik | | 1.500 | 1.290 | 1.928 | 12 |
| 6798.000 | Erstattung Verwaltungskosten | | 4.000 | 0 | 0 | 54 |
| 6800.000 | Abschreibungen | | 11.350 | 17.110 | 10.000 | 20 |
| 6850.000 | Verzinsung des Anlagekapitals | | 89.900 | 73.210 | 62.238 | 20 |
| | Ausgaben Unterabschnitt 2310 | | 565.150 | 492.520 | 478.670 | |
| | Einnahmen Unterabschnitt 2310 | | 520 | 5.220 | 503 | |
| | Zuschussbedarf 2310 | | 564.630 | 487.300 | 478.167 | |
| <u>Erläuterungen:</u> | | | | | | |
| 5460.000 | Mehr Fremdreinigung, weniger Eigenreinigung | | | | | |
| 5480.000 | Mehrausgaben zugunsten der Umwelt-AG des Uhlandgymnasiums sind zulässig in Höhe von 50% der errechneten Einsparungen (Projekt "fifty-fifty", Grp. 5940) Wartungskosten ab 2009 in Grp. 5480 enthalten. | | | | | |
| 6798.000 | Nutzung des Medienzentrums Uhlandstraße | | | | | |
| 6800.000/ | Bisher nur Gebäude und Grundstücke, ab 2009 | | | | | |
| 6850.000 | auch Abschreibung und Verzinsung des Anlagekapitals für das bewegliche Anlagevermögen. | | | | | |
| Information zur Gebäudewirtschaft: | | | | | | |
| Im UA 2310 ist folgendes Gebäude veranschlagt: | | | | | | |
| Uhlandgymnasium, Uhlandstr. 24 | | | | | | |

Verwaltungshaushalt 2009

Einzelplan 2 Schulen
Unterabschnitt 2320 Kepler-Gymnasium

2320

| Haushaltsstelle | | | Haushaltsansatz | | Rechnungs- ergebnis | Bew. |
|--|--|----------------|-----------------|------------------|------------------------|--------|
| Nr. | Bezeichnung | HH- Vermerk | 2009 EUR | 2008 EUR | 2007 EUR | Stelle |
| 1 | 2 | 3 | 4 | 5 | 6 | 7 |
| 1.2320 | Einnahmen | | | | | |
| 1000.000 | Verwaltungsgebühren | | 300 | 200 | 327 | 54 |
| 1100.000 | Benutzungsentgelte | EIN | 0 | 20 | 0 | 54 |
| 1450.000 | Kostensätze Dritter | EIN | 1.500 | 2.500 | 1.861 | 54 |
| 1560.000 | Vermischte Einnahmen | EIN | 150 | 200 | 153 | 54 |
| | Einnahmen Unterabschnitt 2320 | | 1.950 | 2.920 | 2.342 | |
| 1.2320 | Ausgaben | | | | | |
| 4000 | Personalausgaben | PA | 348.590 | 347.300 | 346.193 | |
| 5009.000 | Gebäudeunterhaltung | SN2 | 40.000 | 40.000 | 61.447 | 81 |
| 5009.100 | Sanierungsrückstände | SN2 | 0 | 120.000 | 0 | 81 |
| 5009.200 | Einzelanierungen/ -reparaturen | SN2 | 0 | 200.000 | 0 | 81 |
| 5220.000 | Anschaffung/Unterhaltung der Geräte | SA | 35.000 | 35.000 | 19.166 | 5462 |
| 5420.000 | Steuern und Abgaben | SA | 5.700 | 5.700 | 5.230 | 82 |
| 5430.000 | Sachversicherungen | SA | 320 | 600 | 554 | 54 |
| 5451.000 | Reinigungsmaterial | SA | 5.500 | 5.500 | 3.341 | 82 |
| 5460.000 | Reinigungsvergabe, Aushilfsreinigung | SA | 24.000 | 24.000 | 8.594 | 82 |
| 5480.000 | Bewirtschaftungskosten | SA | 134.000 | 134.000 | 126.484 | 82 |
| 5920.000 | Lernmittel einschließlich Kopierermiete | SA | 111.450 | 106.900 | 91.855 | 5462 |
| 6410.000 | Personen- und sonstige Versicherungen | SA | 560 | 500 | 454 | 54 |
| 6500.000 | Geschäftsausgaben | SN6 | 2.800 | 3.000 | 1.951 | 102 |
| 6580.000 | Geschäftsausgaben Schulveranstaltungen | SA | 11.280 | 16.000 | 8.152 | 5462 |
| 6795.000 | Innere Verrechnung, Leistung.Kopiercenter | LKC | 710 | 800 | 573 | 54 |
| 6796.000 | Innere Verrechnung, Gehaltsabrechnung | | 4.300 | 4.110 | 3.919 | 111 |
| 6797.000 | Innere Verrechnung, Informationstechnik | | 2.160 | 1.900 | 2.812 | 12 |
| 6798.000 | Erstattung Verwaltungskosten | | 4.000 | 0 | 0 | 54 |
| 6800.000 | Abschreibungen | | 53.540 | 56.090 | 44.199 | 20 |
| 6850.000 | Verzinsung des Anlagekapitals | | 96.630 | 44.150 | 45.273 | 20 |
| | Ausgaben Unterabschnitt 2320 | | 880.540 | 1.145.550 | 770.198 | |
| | Einnahmen Unterabschnitt 2320 | | 1.950 | 2.920 | 2.342 | |
| | Zuschussbedarf 2320 | | 878.590 | 1.142.630 | 767.856 | |
| Erläuterungen: | | | | | | |
| 1450.000 | VHS entfällt | | | | | |
| 4000.000 | Wegfall 1 ATZ-Fall | | | | | |
| 6798.000 | Nutzung des Medienzentrums Uhlandstraße | | | | | |
| 6800.000/ | Bisher nur Gebäude und Grundstücke, ab 2009 | | | | | |
| 6850.000 | auch Abschreibung und Verzinsung des Anlagekapitals für das bewegliche Anlagevermögen. | | | | | |
| Information zur Gebäudewirtschaft: | | | | | | |
| Im UA 2320 sind folgende Gebäude veranschlagt: | | | | | | |
| Kepler-Gymnasium (Altbau), Uhlandstr. 30 | | | | | | |
| Kepler-Gymnasium (Neubau), Uhlandstr. 32 | | | | | | |

Verwaltungshaushalt 2009

Einzelplan 2 Schulen
Unterabschnitt 2330 Gebäude Mensa Uhlandstraße

2330

| Haushaltsstelle | | | Haushaltsansatz | | Rechnungs- ergebnis | Bew. Stelle |
|--|---|----------------|-----------------|---------------|------------------------|----------------|
| Nr. | Bezeichnung | HH- Vermerk | 2009 EUR | 2008 EUR | 2007 EUR | |
| 1 | 2 | 3 | 4 | 5 | 6 | 7 |
| 1.2330 | Ausgaben | | | | | |
| 4000 | Personalausgaben | PA | 0 | 7.500 | 0 | |
| 5009.000 | Gebäudeunterhaltung | SN2 | 0 | 5.000 | 0 | 81 |
| 5420.000 | Steuern und Abgaben | SA | 1.000 | 0 | 0 | 82 |
| 5451.000 | Reinigungsmaterial | SA | 3.000 | 3.000 | 0 | 82 |
| 5460.000 | Reinigungsvergabe, Aushilfsreinigung | SA | 48.000 | 10.500 | 0 | 82 |
| 5480.000 | Bewirtschaftungskosten | SA | 70.000 | 35.000 | 0 | 82 |
| 5490.000 | Raummanagement | | 50.000 | 0 | 0 | 54 |
| | Ausgaben Unterabschnitt 2330 | | 172.000 | 61.000 | 0 | |
| | Zuschussbedarf 2330 | | 172.000 | 61.000 | 0 | |
| Erläuterungen: | | | | | | |
| 5420.000/ 5460.000/ 5480.000 5490.000 | Mensa ab 2009 erstmals ganzjährig in Betrieb. Gebäudeverwaltung, Hausmeisterdienste etc. | | | | | |
| Die kalkulatorischen Kosten werden mit dem Rechnungsergebnis 2009 erstmals dargestellt. | | | | | | |

Verwaltungshaushalt 2009

Einzelplan 2 Schulen
Unterabschnitt 2340 Wildermuth-Gymnasium

2340

| Haushaltsstelle | | | Haushaltsansatz | | Rechnungs- ergebnis | Bew. |
|---|---|----------------|-----------------|------------------|------------------------|--------|
| Nr. | Bezeichnung | HH- Vermerk | 2009 EUR | 2008 EUR | 2007 EUR | Stelle |
| 1 | 2 | 3 | 4 | 5 | 6 | 7 |
| 1.2340 | Einnahmen | | | | | |
| 1000.000 | Verwaltungsgebühren | | 150 | 150 | 199 | 54 |
| 1450.000 | Kostensätze Dritter | EIN | 200 | 200 | 300 | 54 |
| 1560.000 | Vermischte Einnahmen | EIN | 20 | 20 | 290 | 54 |
| | Einnahmen Unterabschnitt 2340 | | 370 | 370 | 789 | |
| 1.2340 | Ausgaben | | | | | |
| 4000 | Personalausgaben | PA | 293.830 | 273.530 | 268.425 | |
| 5009.000 | Gebäudeunterhaltung | SN2 | 40.000 | 40.000 | 58.806 | 81 |
| 5009.200 | Einzelanierungen/ -reparaturen | SN2 | 0 | 120.000 | 0 | 81 |
| 5009.400 | Gebäudeunterhaltung - Brandschutz | SN2 | 0 | 270.000 | 0 | 81 |
| 5220.000 | Anschaffung/Unterhaltung der Geräte | SA | 54.280 | 52.710 | 28.166 | 5464 |
| 5420.000 | Steuern und Abgaben | SA | 5.500 | 4.800 | 4.521 | 82 |
| 5430.000 | Sachversicherungen | SA | 280 | 500 | 472 | 54 |
| 5451.000 | Reinigungsmaterial | SA | 7.500 | 8.500 | 6.741 | 82 |
| 5460.000 | Reinigungsvergabe, Aushilfsreinigung | SA | 30.000 | 25.000 | 17.597 | 82 |
| 5480.000 | Bewirtschaftungskosten | SA | 128.100 | 157.500 | 150.330 | 82 |
| 5920.000 | Lernmittel | SA | 108.560 | 105.430 | 91.950 | 5464 |
| 6410.000 | Personen- und sonstige Versicherungen | SA | 490 | 320 | 297 | 54 |
| 6500.000 | Geschäftsausgaben | SN6 | 3.200 | 4.300 | 2.835 | 102 |
| 6580.000 | Geschäftsausgaben Schulveranstaltungen | SA | 18.370 | 22.570 | 13.681 | 5464 |
| 6795.000 | Innere Verrechnung, Leistung.Kopiercenter | LKC | 1.300 | 1.400 | 1.104 | 54 |
| 6796.000 | Innere Verrechnung, Gehaltsabrechnung | | 3.900 | 3.730 | 3.551 | 111 |
| 6797.000 | Innere Verrechnung, Informationstechnik | | 2.500 | 1.980 | 3.240 | 12 |
| 6798.000 | Erstattung Verwaltungskosten | | 4.000 | 0 | 0 | 54 |
| 6800.000 | Abschreibungen | | 38.730 | 26.270 | 10.166 | 20 |
| 6850.000 | Verzinsung des Anlagekapitals | | 60.690 | 34.280 | 55.817 | 20 |
| | Ausgaben Unterabschnitt 2340 | | 801.230 | 1.152.820 | 717.699 | |
| | Einnahmen Unterabschnitt 2340 | | 370 | 370 | 789 | |
| | Zuschussbedarf 2340 | | 800.860 | 1.152.450 | 716.910 | |
| Erläuterungen: | | | | | | |
| 5009.200/ 5009.400 | Sanierung in 2008 abgeschlossen | | | | | |
| 5420.000 | Höherer Versicherungswert nach Sanierung | | | | | |
| 6798.000 | Nutzung des Medienzentrums Uhlandstraße | | | | | |
| 6800.000/ 6850.000 | Bisher nur Gebäude und Grundstücke, ab 2009 auch Abschreibung und Verzinsung des Anlagekapitals für das bewegliche Anlagevermögen. | | | | | |
| Information zur Gebäudewirtschaft: | | | | | | |
| Im UA 2340 sind folgende Gebäude veranschlagt: | | | | | | |
| Wildermuth-Gymnasium, Turnhallen, Wohnung, Derendinger Allee 8 | | | | | | |

Verwaltungshaushalt 2009

Einzelplan 2 Schulen
Unterabschnitt 2350 Carlo-Schmid-Gymnasium

2350

| Haushaltsstelle | | | Haushaltsansatz | | Rechnungs- ergebnis | Bew. |
|---|---|----------------|------------------|----------------|------------------------|--------|
| Nr. | Bezeichnung | HH- Vermerk | 2009 EUR | 2008 EUR | 2007 EUR | Stelle |
| 1 | 2 | 3 | 4 | 5 | 6 | 7 |
| 1.2350 | Einnahmen | | | | | |
| 1000.000 | Verwaltungsgebühren | | 200 | 500 | 196 | 54 |
| 1560.000 | Vermischte Einnahmen | EIN | 100 | 500 | 77 | 54 |
| | Einnahmen Unterabschnitt 2350 | | 300 | 1.000 | 272 | |
| 1.2350 | Ausgaben | | | | | |
| 4000 | Personalausgaben | PA | 98.720 | 92.590 | 93.741 | |
| 5009.000 | Gebäudeunterhaltung | SN2 | 30.000 | 30.000 | 38.246 | 81 |
| 5009.100 | Sanierungsrückstände | SN2 | 280.000 | 0 | 0 | 81 |
| 5009.200 | Einzelanierungen/ -reparaturen | SN2 | 13.000 | 4.000 | 0 | 81 |
| 5090.000 | Technische Anlagen Miete und Wartung | SA | 0 | 2.500 | 1.885 | 82 |
| 5220.000 | Anschaffung/Unterhaltung der Geräte | SA | 30.000 | 30.000 | 30.611 | 5461 |
| 5420.000 | Steuern und Abgaben | SA | 5.800 | 5.800 | 5.219 | 82 |
| 5430.000 | Sachversicherungen | SA | 320 | 600 | 529 | 54 |
| 5451.000 | Reinigungsmaterial | SA | 6.500 | 6.500 | 1.655 | 82 |
| 5460.000 | Reinigungsvergabe, Aushilfsreinigung | SA | 65.000 | 60.000 | 69.993 | 82 |
| 5480.000 | Bewirtschaftungskosten | SA | 104.200 | 95.000 | 97.794 | 82 |
| 5920.000 | Lernmittel und Kopiererkosten | SA | 81.500 | 80.000 | 69.683 | 5461 |
| 6410.000 | Personen- und sonstige Versicherungen | SA | 130 | 120 | 108 | 54 |
| 6500.000 | Geschäftsausgaben | SN6 | 3.700 | 3.800 | 3.552 | 102 |
| 6580.000 | Geschäftsausgaben Schulveranstaltungen | SA | 13.390 | 14.480 | 9.498 | 5461 |
| 6795.000 | Innere Verrechnung, Leistung.Kopiercenter | LKC | 650 | 1.000 | 249 | 54 |
| 6796.000 | Innere Verrechnung, Gehaltsabrechnung | | 1.010 | 960 | 918 | 111 |
| 6797.000 | Innere Verrechnung, Informationstechnik | | 1.740 | 1.410 | 2.261 | 12 |
| 6800.000 | Abschreibungen | | 160.160 | 157.350 | 146.700 | 20 |
| 6850.000 | Verzinsung des Anlagekapitals | | 257.700 | 265.960 | 272.417 | 20 |
| | Ausgaben Unterabschnitt 2350 | | 1.153.520 | 852.070 | 845.059 | |
| | Einnahmen Unterabschnitt 2350 | | 300 | 1.000 | 272 | |
| | Zuschussbedarf 2350 | | 1.153.220 | 851.070 | 844.787 | |
| <u>Erläuterungen:</u> | | | | | | |
| 5009.100 | Sanierung Flachdachdichtung | | | | | |
| 5009.200 | Teilerneuerung Einzelraumregelung | | | | | |
| 5090.000 | Ab 2009 in Grp. 5480 enthalten | | | | | |
| 5480.000 | Ansatz 2008 zu gering | | | | | |
| 6800.000/ 6850.000 | Bisher nur Gebäude und Grundstücke, ab 2009 auch Abschreibung und Verzinsung des Anlagekapitals für das bewegliche Anlagevermögen. | | | | | |
| Information zur Gebäudewirtschaft: | | | | | | |
| Im UA 2350 ist folgendes Gebäude veranschlagt: | | | | | | |
| Carlo-Schmid-Gymnasium, Primus-Truber-Str. 37, Derendingen | | | | | | |

Verwaltungshaushalt 2009

Einzelplan 2 Schulen

Unterabschnitt 2350 Carlo-Schmid-Gymnasium

2350

| Haushaltsstelle | | | Haushaltsansatz | | Rechnungs- ergebnis | Bew. Stelle |
|-----------------|-------------------------------|----------------|------------------|------------------|------------------------|----------------|
| Nr. | Bezeichnung | HH- Vermerk | 2009 EUR | 2008 EUR | 2007 EUR | |
| 1 | 2 | 3 | 4 | 5 | 6 | 7 |
| | Ausgaben Abschnitt 23 | | 3.572.440 | 3.703.960 | 2.811.626 | |
| | Einnahmen Abschnitt 23 | | 3.140 | 9.510 | 3.906 | |
| | Zuschussbedarf 23 | | 3.569.300 | 3.694.450 | 2.807.720 | |
| | | | | | | |

Verwaltungshaushalt 2009

Einzelplan 2 Schulen
Unterabschnitt 2700 Pestalozzischule

2700

| Haushaltsstelle | | | Haushaltsansatz | | Rechnungs- ergebnis | Bew. Stelle |
|--|--|----------------|-----------------|----------------|------------------------|----------------|
| Nr. | Bezeichnung | HH- Vermerk | 2009 EUR | 2008 EUR | 2007 EUR | |
| 1 | 2 | 3 | 4 | 5 | 6 | 7 |
| 1.2700 | Einnahmen | | | | | |
| 1560.000 | Vermischte Einnahmen | EIN | 0 | 20 | 0 | 54 |
| | Einnahmen Unterabschnitt 2700 | | 0 | 20 | 0 | |
| 1.2700 | Ausgaben | | | | | |
| 4000 | Personalausgaben | PA | 10.920 | 11.130 | 11.252 | |
| 5009.000 | Gebäudeunterhaltung | SN2 | 5.000 | 5.000 | 6.350 | 81 |
| 5009.100 | Sanierungsrückstände | SN2 | 80.000 | 0 | 0 | 81 |
| 5009.200 | Einzelsanierungen/ -reparaturen | SN2 | 15.000 | 0 | 0 | 81 |
| 5220.000 | Anschaffung/Unterhaltung der Geräte | SA | 6.360 | 5.000 | 3.692 | 5481 |
| 5420.000 | Steuern und Abgaben | SA | 1.800 | 1.700 | 1.572 | 82 |
| 5430.000 | Sachversicherungen | SA | 100 | 190 | 158 | 54 |
| 5451.000 | Reinigungsmaterial | SA | 900 | 850 | 4.150 | 82 |
| 5460.000 | Reinigungsvergabe, Aushilfsreinigung | SA | 18.500 | 15.500 | 18.353 | 82 |
| 5480.000 | Bewirtschaftungskosten | SA | 41.000 | 39.000 | 39.731 | 82 |
| 5920.000 | Lernmittel | SA | 14.000 | 11.000 | 15.157 | 5481 |
| 6410.000 | Personen- und sonstige Versicherungen | SA | 20 | 20 | 14 | 54 |
| 6500.000 | Geschäftsausgaben | SN6 | 1.400 | 1.680 | 1.100 | 102 |
| 6580.000 | Geschäftsausgaben Schulveranstaltungen | SA | 4.280 | 7.330 | 3.253 | 5481 |
| 6795.000 | Innere Verrechnung, Leistung.Kopiercenter | LKC | 50 | 50 | 49 | 54 |
| 6796.000 | Innere Verrechnung, Gehaltsabrechnung | | 340 | 320 | 153 | 111 |
| 6797.000 | Innere Verrechnung, Informationstechnik | | 190 | 180 | 245 | 12 |
| 6800.000 | Abschreibungen | | 57.400 | 56.990 | 55.117 | 20 |
| 6850.000 | Verzinsung des Anlagekapitals | | 108.280 | 111.500 | 114.544 | 20 |
| 7000.000 | Zuschuss an Fördergemeinschaft für Lernbehinderte | ZU | 19.130 | 19.130 | 12.630 | 54 |
| | Ausgaben Unterabschnitt 2700 | | 384.670 | 286.570 | 287.520 | |
| | Einnahmen Unterabschnitt 2700 | | 0 | 20 | 0 | |
| | Zuschussbedarf 2700 | | 384.670 | 286.550 | 287.520 | |
| Erläuterungen: | | | | | | |
| 5009.100 | Sanierung Flachdachdichtung | | | | | |
| 5009.200 | Teilerneuerung Sonnenschutz nach Sturmschaden | | | | | |
| 5460.000 | Ansatz 2008 zu gering | | | | | |
| 6800.000/ 6850.000 | Bisher nur Gebäude und Grundstücke, ab 2009 auch Abschreibung und Verzinsung des Anlagekapitals für das bewegliche Anlagevermögen. | | | | | |
| Information zur Gebäudewirtschaft: | | | | | | |
| Im UA 2700 ist folgendes Gebäude veranschlagt: | | | | | | |
| Pestalozzischule, Primus-Truber-Str. 35, Derendingen | | | | | | |
| | Ausgaben Abschnitt 27 | | 384.670 | 286.570 | 287.520 | |
| | Einnahmen Abschnitt 27 | | 0 | 20 | 0 | |
| | Zuschussbedarf 27 | | 384.670 | 286.550 | 287.520 | |

Verwaltungshaushalt 2009

Einzelplan 2 Schulen

Unterabschnitt 2810 Geschwister-Scholl-Schule

2810

| Haushaltsstelle | | | Haushaltsansatz | | Rechnungs- ergebnis | Bew. Stelle |
|-----------------------|--|----------------|------------------|------------------|------------------------|----------------|
| Nr. | Bezeichnung | HH- Vermerk | 2009 EUR | 2008 EUR | 2007 EUR | |
| 1 | 2 | 3 | 4 | 5 | 6 | 7 |
| 1.2810 | Einnahmen | | | | | |
| 1000.000 | Verwaltungsgebühren | | 400 | 300 | 646 | 54 |
| 1450.000 | Kostensätze Dritter | EIN | 1.500 | 2.500 | 1.265 | 54 |
| 1560.000 | Vermischte Einnahmen | EIN | 20 | 50 | 0 | 54 |
| | Einnahmen Unterabschnitt 2810 | | 1.920 | 2.850 | 1.910 | |
| 1.2810 | Ausgaben | | | | | |
| 4000 | Personalausgaben | PA | 244.090 | 192.300 | 221.988 | |
| 5009.000 | Gebäudeunterhaltung | SN2 | 45.000 | 45.000 | 59.318 | 81 |
| 5090.000 | Technische Anlagen Miete und Wartung | SA | 0 | 950 | 702 | 82 |
| 5220.000 | Anschaffung/Unterhaltung der Geräte | SA | 50.200 | 30.000 | 41.483 | 5471 |
| 5420.000 | Steuern und Abgaben | SA | 14.000 | 14.000 | 12.866 | 82 |
| 5430.000 | Sachversicherungen | SA | 830 | 1.500 | 1.311 | 54 |
| 5451.000 | Reinigungsmaterial | SA | 8.000 | 9.000 | 5.092 | 82 |
| 5460.000 | Reinigungsvergabe, Aushilfsreinigung | SA | 198.000 | 180.000 | 194.024 | 82 |
| 5480.000 | Bewirtschaftungskosten | SA | 232.000 | 235.000 | 196.935 | 82 |
| 5920.000 | Lernmittel | SA | 138.500 | 140.410 | 110.635 | 5471 |
| 6410.000 | Personen- und sonstige Versicherungen | SA | 400 | 430 | 419 | 54 |
| 6500.000 | Geschäftsausgaben | SN6 | 8.600 | 8.400 | 7.769 | 102 |
| 6580.000 | Geschäftsausgaben Schulveranstaltungen | SA | 20.410 | 29.000 | 24.784 | 5471 |
| 6795.000 | Innere Verrechnung, Leistung.Kopiercenter | LKC | 1.510 | 500 | 2.409 | 54 |
| 6796.000 | Innere Verrechnung, Gehaltsabrechnung | | 3.110 | 2.570 | 2.143 | 111 |
| 6797.000 | Innere Verrechnung, Informationstechnik | | 2.920 | 2.460 | 3.758 | 12 |
| 6800.000 | Abschreibungen | | 262.270 | 262.270 | 209.249 | 20 |
| 6850.000 | Verzinsung des Anlagekapitals | | 345.000 | 360.590 | 358.440 | 20 |
| 7000.000 | Zuschuss Mittagstisch Geschwister-Scholl-Schule | ZU | 0 | 14.000 | 14.000 | 54 |
| | Ausgaben Unterabschnitt 2810 | | 1.574.840 | 1.528.380 | 1.467.327 | |
| | Einnahmen Unterabschnitt 2810 | | 1.920 | 2.850 | 1.910 | |
| | Zuschussbedarf 2810 | | 1.572.920 | 1.525.530 | 1.465.416 | |
| | Erläuterungen: | | | | | |
| 5460.000 | Höherer Bedarf durch intensivere Nutzung nach mehrjähriger Sanierung. | | | | | |
| 6800.000/ 6850.000 | Ansatz beruht auf bisherigen Zahlen, Endabrechnung der Sanierung liegt noch nicht vor. Bisher nur Gebäude und Grundstücke ab 2009 auch Abschreibung und Verzinsung des Anlagekapitals für das bewegliche Anlagevermögen. | | | | | |
| 7000.000 | Ab 2009 im Ansatz 1.2913.5711.300 enthalten | | | | | |
| | Information zur Gebäudewirtschaft: | | | | | |
| | Im UA 2810 ist folgendes Gebäude veranschlagt: | | | | | |
| | Geschwister-Scholl-Schule, Berliner Ring 33 | | | | | |

Verwaltungshaushalt 2009

Einzelplan 2 Schulen

Unterabschnitt 2810 Geschwister-Scholl-Schule

2810

| Haushaltsstelle | | | Haushaltsansatz | | Rechnungs- ergebnis | Bew. Stelle |
|-----------------|-------------------------------|----------------|------------------|------------------|------------------------|----------------|
| Nr. | Bezeichnung | HH- Vermerk | 2009 EUR | 2008 EUR | 2007 EUR | |
| 1 | 2 | 3 | 4 | 5 | 6 | 7 |
| | Ausgaben Abschnitt 28 | | 1.574.840 | 1.528.380 | 1.467.327 | |
| | Einnahmen Abschnitt 28 | | 1.920 | 2.850 | 1.910 | |
| | Zuschussbedarf 28 | | 1.572.920 | 1.525.530 | 1.465.416 | |
| | | | | | | |

Verwaltungshaushalt 2009

Einzelplan 2 Schulen
 Unterabschnitt 2900 Schülerbeförderung

2900

| Haushaltsstelle | | | Haushaltsansatz | | Rechnungs- ergebnis | Bew. Stelle |
|-----------------------|---|----------------|-----------------|---------------|------------------------|----------------|
| Nr. | Bezeichnung | HH- Vermerk | 2009 EUR | 2008 EUR | 2007 EUR | |
| 1 | 2 | 3 | 4 | 5 | 6 | 7 |
| 1.2900 | Einnahmen | | | | | |
| 1620.000 | Ersatz Schülerbeförd.kosten v. Landkreis | EIN | 95.570 | 82.000 | 70.660 | 54 |
| | Einnahmen Unterabschnitt 2900 | | 95.570 | 82.000 | 70.660 | |
| 1.2900 | Ausgaben | | | | | |
| 6390.000 | Schülerbeförderungskosten | SA | 109.890 | 95.000 | 81.522 | 54 |
| | Ausgaben Unterabschnitt 2900 | | 109.890 | 95.000 | 81.522 | |
| | Einnahmen Unterabschnitt 2900 | | 95.570 | 82.000 | 70.660 | |
| | Zuschussbedarf 2900 | | 14.320 | 13.000 | 10.862 | |
| Erläuterungen: | | | | | | |
| 1620.000 | Höhere Ersätze vom Landkreis zur Deckung von Mehrausgaben | | | | | |
| 6390.000 | Mehrausgaben für Schwimmfahrten nach Kirchentellinsfurt, Fahrtkosten für behinderte Kinder, | | | | | |

Verwaltungshaushalt 2009

Einzelplan 2 Schulen

Unterabschnitt 2910 Schulsozialarbeit/Hausaufgabenhilfe

2910

| Haushaltsstelle | | | Haushaltsansatz | | Rechnungs- ergebnis | Bew. Stelle |
|-----------------------|---|----------------|-----------------|----------------|------------------------|----------------|
| Nr. | Bezeichnung | HH- Vermerk | 2009 EUR | 2008 EUR | 2007 EUR | |
| 1 | 2 | 3 | 4 | 5 | 6 | 7 |
| 1.2910 | Einnahmen | | | | | |
| 1710.000 | Zuweisungen Land für Hausaufgabenhilfe | EIN | 13.000 | 11.000 | 13.222 | 54 |
| 1711.000 | Zuweisungen v. Land f. Schulsozialarbeit | EIN | 0 | 0 | 5.913 | 54 |
| 1720.000 | Zuweisungen vom Landkreis für Schulsozialarbeit | EIN | 50.000 | 54.000 | 47.009 | 54 |
| | Einnahmen Unterabschnitt 2910 | | 63.000 | 65.000 | 66.144 | |
| 1.2910 | Ausgaben | | | | | |
| 4000 | Personalausgaben | PA | 298.010 | 262.870 | 210.379 | |
| 5220.000 | Anschaffung/Unterhaltung der Geräte | SA | 9.000 | 7.000 | 4.456 | 54 |
| 5430.000 | Sachversicherungen | SA | 0 | 20 | 13 | 54 |
| 5620.000 | Fortbildung, Reisekosten, Fachliteratur | SA | 5.500 | 5.000 | 5.190 | 54 |
| 5910.000 | Lehr- und Arbeitsmittel | SA | 12.000 | 10.000 | 4.698 | 54 |
| 5951.000 | Hausaufgabenhilfe | SA | 15.000 | 14.000 | 12.110 | 54 |
| 6410.000 | Personen- und sonstige Versicherungen | SA | 270 | 220 | 194 | 54 |
| 6500.000 | Geschäftsausgaben | SN6 | 900 | 720 | 576 | 102 |
| 6792.000 | Innere Verrechnung, Mieten und Nebenausg. | | 2.330 | 2.330 | 1.830 | 82 |
| 6796.000 | Innere Verrechnung, Gehaltsabrechnung | | 1.510 | 1.450 | 1.378 | 111 |
| 6800.000 | Abschreibungen | | 130 | 0 | 0 | 20 |
| 6850.000 | Verzinsung des Anlagekapitals | | 20 | 0 | 0 | 20 |
| 7020.000 | Zuschuss für Projekt Pestalozzischule | ZU | 0 | 0 | 8.900 | 54 |
| 7030.000 | Zuschüsse an Einrichtungen | ZU | 42.600 | 42.600 | 19.125 | 54 |
| | Ausgaben Unterabschnitt 2910 | | 387.270 | 346.210 | 268.849 | |
| | Einnahmen Unterabschnitt 2910 | | 63.000 | 65.000 | 66.144 | |
| | Zuschussbedarf 2910 | | 324.270 | 281.210 | 202.705 | |
| Erläuterungen: | | | | | | |
| 1710.000 | Deckung von Mehrausgaben | | | | | |
| 4000.000 | Umsetzung Vorl. 122/08 (Weiterentwicklung der Schulsozialarbeit) | | | | | |
| 5220.000/ 5910.000 | Mehr Stunden Albert-Schweitzer- und Walter-Erbe-Realschule | | | | | |
| 5951.000 | Mehr Betreuungsstunden | | | | | |
| 6800.000/ 6850.000 | Ab 2009 flächendeckende Abschreibung und Verzinsung des Anlagekapitals für das bewegliche Anlagevermögen. | | | | | |

Verwaltungshaushalt 2009

Einzelplan 2 Schulen

Unterabschnitt 2911 Verlässliche Grundschule/Hort an der Schule

2911

| Haushaltsstelle | | | Haushaltsansatz | | Rechnungs- ergebnis | Bew. |
|-----------------------|---|----------------|------------------|------------------|------------------------|--------|
| Nr. | Bezeichnung | HH- Vermerk | 2009 EUR | 2008 EUR | 2007 EUR | Stelle |
| 1 | 2 | 3 | 4 | 5 | 6 | 7 |
| 1.2911 | Einnahmen | | | | | |
| 1100.000 | Entgelte für die ergänzende Betreuung | EIN | 180.000 | 200.000 | 273.799 | 54 |
| 1101.000 | Verpflegungskostenpauschale | EIN | 6.000 | 151.000 | 137.276 | 54 |
| 1103.000 | Betreuungsgebühren | EIN | 32.000 | 32.000 | 32.950 | 54 |
| 1104.000 | Entgelte Programm Kindersommer | EIN | 10.000 | 0 | 0 | 54 |
| 1560.000 | Vermischte Einnahmen | EIN | 50 | 50 | 2 | 54 |
| 1670.000 | Erstattungen | EIN | 0 | 0 | 4.194 | 11 |
| 1712.000 | Zuweisungen vom Land | EIN | 281.900 | 267.800 | 195.601 | 54 |
| 1713.000 | Zuweisung für Hort an der Schule | EIN | 24.750 | 12.370 | 24.747 | 54 |
| | Einnahmen Unterabschnitt 2911 | | 534.700 | 663.220 | 668.569 | |
| 1.2911 | Ausgaben | | | | | |
| 4000 | Personalausgaben | PA | 1.575.990 | 1.170.960 | 1.194.690 | |
| 5009.000 | Gebäudeunterhaltung | SN2 | 5.000 | 5.000 | 395 | 81 |
| 5220.000 | Anschaffungen/Unterhaltung der Geräten | | 4.500 | 4.500 | 6.481 | 54 |
| 5430.000 | Sachversicherungen | | 0 | 90 | 76 | 54 |
| 5460.000 | Reinigungsvergabe, Aushilfsreinigung | SA | 0 | 4.500 | 0 | 82 |
| 5480.000 | Bewirtschaftungskosten | SA | 7.900 | 6.000 | 7.598 | 82 |
| 5620.000 | Fortbildung, Reisekosten, Fachliteratur | | 4.800 | 2.600 | 1.003 | 54 |
| 5710.000 | Weitere Sach- und Verwaltungsaufgaben | | 32.000 | 29.000 | 20.192 | 54 |
| 5711.000 | Sachausgaben für Verpflegung | | 6.000 | 151.000 | 132.508 | 54 |
| 5760.000 | Sachausgaben Programm Kindersommer | | 20.000 | 0 | 0 | 54 |
| 6410.000 | Personen- und sonstige Versicherungen | | 1.670 | 1.270 | 1.105 | 54 |
| 6500.000 | Geschäftsausgaben | SN6 | 600 | 300 | 231 | 102 |
| 6792.000 | Innere Verrechnung, Mieten und Nebenausg. | | 2.330 | 2.330 | 1.830 | 82 |
| 6795.000 | Innere Verrechnung, Leistung.Kopiercenter | LKC | 260 | 500 | 0 | 54 |
| 6796.000 | Innere Verrechnung, Gehaltsabrechnung | | 18.050 | 16.700 | 17.817 | 111 |
| 6800.000 | Abschreibungen | | 1.340 | 0 | 0 | 20 |
| 6850.000 | Verzinsung des Anlagekapitals | | 460 | 0 | 0 | 20 |
| 7000.000 | Zuschüsse an freie Träger | | 7.000 | 7.000 | 4.887 | 54 |
| | Ausgaben Unterabschnitt 2911 | | 1.687.900 | 1.401.750 | 1.388.812 | |
| | Einnahmen Unterabschnitt 2911 | | 534.700 | 663.220 | 668.569 | |
| | Zuschussbedarf 2911 | | 1.153.200 | 738.530 | 720.243 | |
| Erläuterungen: | | | | | | |
| 1101.000/ 5711.000 | Ab 2009 sind 145.000 EUR bei den Schulen GSA (UA 2111), GSG (UA 2116) und GSE (UA 2117) veranschlagt. | | | | | |
| 1104.000 | 2007 und 2008 im UA 4620 veranschlagt, 2009 Erhöhung, höhere Teilnahme. Gleichzeitig Deckung von Mehrausgaben | | | | | |
| 4000.000 | Incl. Stellenschaffungen | | | | | |
| 5480.000 | Gestiegene Heizkosten u.a. durch verlängerte Öffnungszeiten | | | | | |
| 5620.000 | Mehr Mitarbeiter/-innen, erhöhter Fortbildungsbedarf | | | | | |
| 5710.000 | Neuer Hort an der Aischbachschule | | | | | |
| 5760.000 | 2007 und 2008 im UA 4620 veranschlagt, | | | | | |

Verwaltungshaushalt 2009

Einzelplan 2 Schulen

Unterabschnitt 2911 Verlässliche Grundschule/Hort an der Schule

2911

| Haushaltsstelle | | | Haushaltsansatz | | Rechnungs- ergebnis | Bew. Stelle |
|-----------------------|---|----------------|-----------------|-------------|------------------------|----------------|
| Nr. | Bezeichnung | HH- Vermerk | 2009 EUR | 2008 EUR | 2007 EUR | |
| 1 | 2 | 3 | 4 | 5 | 6 | 7 |
| 6800.000/ 6850.000 | 2009 Erhöhung, da höhere Teilnahme. Mehraufwand für Honorare. Ab 2009 flächendeckende Abschreibung und Verzinsung des Anlagekapitals für das bewegliche Anlagevermögen. | | | | | |

Verwaltungshaushalt 2009

Einzelplan 2 Schulen
 Unterabschnitt 2912 Jugendbegleiterprogramm

2912

| Haushaltsstelle | | | Haushaltsansatz | | Rechnungs- ergebnis | Bew. Stelle |
|---|--|----------------|-----------------|--------------|------------------------|----------------|
| Nr. | Bezeichnung | HH- Vermerk | 2009 EUR | 2008 EUR | 2007 EUR | |
| 1 | 2 | 3 | 4 | 5 | 6 | 7 |
| 1.2912 | Einnahmen | | | | | |
| 1710.000 | Jugendbegleiter-Programm Albert-Schweitzer-Realschule | EIN | 4.000 | 2.500 | 1.773 | 5451 |
| 1711.000 | Jugendbegleiter-Programm Geschwister-Scholl-Schule Hauptschule | EIN | 4.000 | 2.000 | 3.000 | 5471 |
| 1712.000 | Jugendbegleiter-Programm Wildermuth Gymnasium | EIN | 4.700 | 1.000 | 1.500 | 5464 |
| 1713.000 | Jugendbegleiter-Programm Grundschule Hugelstrae | EIN | 2.000 | 1.000 | 1.500 | 5414 |
| 1714.000 | Jugendbegleiter-Programm Morikeschule | EIN | 0 | 1.000 | 1.500 | 5442 |
| 1715.000 | Jugendbegleiter-Programm Uhlandgymnasium | EIN | 4.000 | 0 | 0 | 5463 |
| 1716.000 | Jugendbegleiter-Programm Geschwister-Scholl-Schule Gymnasium | EIN | 4.000 | 0 | 0 | 5471 |
| 1717.000 | Jugendbegleiter-Programm Keplergymnasium | EIN | 2.000 | 0 | 0 | 5462 |
| 1718.000 | Jugendbegleiter-Programm Grundschule Hechinger Eck | EIN | 4.000 | 0 | 0 | 5412 |
| 1719.000 | Jugendbegleiter-Programm Carlo-Schmid-Gymnasium | EIN | 4.000 | 0 | 0 | 5461 |
| | Einnahmen Unterabschnitt 2912 | | 32.700 | 7.500 | 9.273 | |
| 1.2912 | Ausgaben | | | | | |
| 6640.000 | Jugendbegleiter-Programm Albert-Schweitzer-Realschule | SA | 4.000 | 2.500 | 1.773 | 5451 |
| 6641.000 | Jugendbegleiter-Programm Geschwister-Scholl-Schule Hauptschule | SA | 4.000 | 2.000 | 3.000 | 5471 |
| 6642.000 | Jugendbegleiter-Programm Wildermuth Gymnasium | SA | 4.700 | 1.000 | 1.500 | 5464 |
| 6643.000 | Jugendbegleiter-Programm Grundschule Hugelstrae | SA | 2.000 | 1.000 | 1.500 | 5414 |
| 6644.000 | Jugendbegleiter-Programm Morikeschule | SA | 0 | 1.000 | 1.500 | 5442 |
| 6645.000 | Jugendbegleiter-Programm Uhlandgymnasium | SA | 4.000 | 0 | 0 | 5463 |
| 6646.000 | Jugendbegleiter-Programm Geschwister-Scholl-Schule Gymnasium | SA | 4.000 | 0 | 0 | 5471 |
| 6647.000 | Jugendbegleiter-Programm Keplergymnasium | SA | 2.000 | 0 | 0 | 5462 |
| 6648.000 | Jugendbegleiter-Programm Grundschule Hechinger Eck | SA | 4.000 | 0 | 0 | 5412 |
| 6649.000 | Jugendbegleiter-Programm Carlo-Schmid-Gymnasium | | 4.000 | 0 | 0 | 5461 |
| | Ausgaben Unterabschnitt 2912 | | 32.700 | 7.500 | 9.273 | |
| | Einnahmen Unterabschnitt 2912 | | 32.700 | 7.500 | 9.273 | |
| Erluterungen: | | | | | | |
| 2009 nehmen mehr Schulen am Programm teil. Mehrausgaben werden durch Mehreinnahmen gedeckt. | | | | | | |
| 1714.000 6644.000 | Morikeschule nimmt ab 2009 am Programm nicht mehr teil. | | | | | |

Verwaltungshaushalt 2009

Einzelplan 2 Schulen
Unterabschnitt 2913 Schulesen

2913

| Haushaltsstelle | | | Haushaltsansatz | | Rechnungs- ergebnis | Bew. Stelle |
|---|--|----------------|-----------------|-------------|------------------------|----------------|
| Nr. | Bezeichnung | HH- Vermerk | 2009 EUR | 2008 EUR | 2007 EUR | |
| 1 | 2 | 3 | 4 | 5 | 6 | 7 |
| 1.2913 | Ausgaben | | | | | |
| 4000 | Personalausgaben | | 36.620 | 0 | 0 | |
| 5009.000 | Gebäudeunterhaltung | SN2 | 30.000 | 0 | 0 | 81 |
| 5221.000 | Ersatzbeschaffung von Geräten für Schulküchen | SA | 30.000 | 0 | 0 | 54 |
| 5711.300 | Förderung des Schulesens | SA | 247.000 | 0 | 0 | 54 |
| 5711.400 | Ermäßigungen für Mittagessen Bonuscard-Inhaber | SA | 40.000 | 0 | 0 | 54 |
| | Ausgaben Unterabschnitt 2913 | | 383.620 | 0 | 0 | |
| | Zuschussbedarf 2913 | | 383.620 | 0 | 0 | |
| Erläuterungen: | | | | | | |
| Neuer Unterabschnitt; vgl. Gemeinderatsbeschluss vom 19.06.08 (Vorl. 114e/08) | | | | | | |
| 5009.000 | Wartung und Unterhaltung von Geräten für Schulküchen | | | | | |
| 5711.300 | 2008 bereits im UA 2950 mit 164.000 EUR veranschlagt. Darüber hinaus Mehrausgaben gedeckt durch Einsparungen bei 1.2211.7000 (4.000 EUR), 1.2810.7000 (14.000 EUR), 2.2810.9880.000-1010 (21.000 EUR); vgl. Tabelle "Essenzahlen" (Folgeseite) | | | | | |
| 5711.400 | 2008 bereits bei UA 2950 mit 10.000 EUR veranschlagt. | | | | | |

**Förderung des Schulessens nach
voraussichtlichen Essenzahlen 2009**

| Nr. | UA | Schule | voraussichtl. Anzahl Essen/ | Fördersumme |
|------------|-----------|--------------------------------------|--|--------------------|
| 0 | 1 | 2 | 3 | 4 |
| 1 | 2113 | GS Hügelschule | 10.800 | 8.640 € |
| 2 | 2116 | GS Französische Schule | 46.800 | 37.440 € |
| 3 | 2117 | GS Hechinger Eck | 14.400 | 11.520 € |
| 4 | 2131 | HS Mörikeschule | 8.100 | 11.200 € |
| 5 | 2130 | HS Innenstadt | 8.100 | 12.115 € |
| 6 | 2150 | GS Dorfacker | 10.800 | 8.640 € |
| 7 | 2211 | Walter-Erbe-Realschule | 7.200 | 5.760 € |
| 8 | 2210 | Albert-Schweitzer-Realschule | 4.320 | 3.456 € |
| 9 | 2330 | Gymnasien Mensa Uhlandstraße | 108.000 | 86.400 € |
| 10 | 2810 | Geschwister-Scholl-Schule | 45.000 | 36.000 € |
| 11 | 2350 | Carlo-Schmid-Gymnasium | 10.000 | 8.000 € |
| 12 | 2110 | Grundschule Innenstadt Silcherschule | 1.800 | 1.440 € |
| 13 | 2110 | Grundschule Innenstadt Pavillon | 1.560 | 1.248 € |
| 14 | 2112 | Grundschule Winkelwiese/WHO | 2.730 | 2.184 € |
| 15 | 2150 | GS Köstlinschule | 1.170 | 936 € |
| 16 | 2111 | GS Aischbachschule | 3.600 | 2.880 € |
| 17 | 2123 | GS Kilchberg | 3.600 | 2.880 € |
| 18 | 2127 | GS Hagelloch | 1.755 | 1.404 € |
| 19 | 2126 | GS Unterjesingen | 1.200 | 960 € |
| 20 | 2124 | GS Bühl | 1.440 | 1.152 € |
| 21 | 2125 | GS Hirschau | 3.200 | 2.560 € |
| | | Summe | 295.575 | 246.815 € |

Verwaltungshaushalt 2009

Einzelplan 2 Schulen

Unterabschnitt 2940 Sachkostenbeiträge

2940

| Haushaltsstelle | | | Haushaltsansatz | | Rechnungs- ergebnis | Bew. Stelle |
|-----------------|---|----------------|------------------|------------------|------------------------|----------------|
| Nr. | Bezeichnung | HH- Vermerk | 2009 EUR | 2008 EUR | 2007 EUR | |
| 1 | 2 | 3 | 4 | 5 | 6 | 7 |
| 1.2940 | Einnahmen | | | | | |
| 1620.000 | Schulkostenbeitrag für auswärtige Grundschüler | EIN | 5.000 | 0 | 5.000 | 54 |
| 1710.000 | Zuweisungen und Zuschüsse vom Land | EIN | 3.987.440 | 3.988.200 | 3.875.249 | 54 |
| | Einnahmen Unterabschnitt 2940 | | 3.992.440 | 3.988.200 | 3.880.249 | |
| | Einnahmen Unterabschnitt 2940 | | 3.992.440 | 3.988.200 | 3.880.249 | |
| | Überschuss 2940 | | 3.992.440 | 3.988.200 | 3.880.249 | |

Erläuterungen zu Unterabschnitt 2940 – Sachkostenbeiträge 2009

Berechnung der Sachkostenbeiträge (Gruppierung 1710):

| Schulart | Schülerzahl 2009 | Beitrag je Schüler/in EUR | Sachkostenbeitrag EUR |
|---------------------------------|-----------------------------|--------------------------------------|----------------------------------|
| Hauptschulen | 474 | 895 | 424.230 |
| Realschulen | 1.474 | 547 | 806.278 |
| Gymnasien | 4.737 | 560 | 2.652.720 |
| Grundschulförderklassen | 39 | 375 | 14.625 |
| Lernbehindertenschule | 95 | 1.418 | 134.710 |
| Sachkostenbeiträge insg. | | | 4.032.563 |

Sätze laut Rundschreiben des Städtetages BW vom 01.12.2008 zum
Finanzausgleichsgesetz (FAG) – formale Verkündung steht noch aus

Schülerzahlen anhand der amtlichen Schulstatistik Schuljahr 2008/2009 - Stichtag 15.10.2008

Verwaltungshaushalt 2009

Einzelplan 2 Schulen
Unterabschnitt 2950 Übrige schulische Aufgaben

2950

| Haushaltsstelle | | | Haushaltsansatz | | Rechnungs- ergebnis | Bew. Stelle |
|-----------------------|--|----------------|-----------------|----------------|------------------------|----------------|
| Nr. | Bezeichnung | HH- Vermerk | 2009 EUR | 2008 EUR | 2007 EUR | |
| 1 | 2 | 3 | 4 | 5 | 6 | 7 |
| 1.2950 | Einnahmen | | | | | |
| 1420.000 | Stellplatzmieten | EIN | 24.000 | 13.350 | 23.076 | 82 |
| | Einnahmen Unterabschnitt 2950 | | 24.000 | 13.350 | 23.076 | |
| 1.2950 | Ausgaben | | | | | |
| 4000 | Personalausgaben | PA | 64.390 | 62.820 | 61.263 | |
| 5100.000 | Herstellung und Instandhaltung von Verkehrsgärten | SA | 3.000 | 3.000 | 2.468 | 54 |
| 5110.000 | Aufwand/Bewirtschaftung Stellplätze | SA | 2.500 | 2.500 | 1.408 | 82 |
| 5111.000 | Unterhaltung Schulhöfe | SA | 40.000 | 10.000 | 0 | 91 |
| 5210.000 | Anschaff./Unterhalt. der Schuleinrichtung | SA | 55.000 | 45.000 | 38.357 | 54 |
| 5220.000 | Anschaffung/Unterhaltung der Geräte | SA | 15.000 | 15.000 | 12.954 | 82 |
| 5430.000 | Sachversicherungen | SA | 0 | 0 | 3 | 54 |
| 5621.000 | Schulung der Schulhausmeister | SA | 5.000 | 3.000 | 438 | 82 |
| 5710.000 | Sachausgaben für Betreuungskräfte Aufsichtspflicht Mittagstisch | SA | 44.000 | 0 | 0 | 54 |
| 5711.000 | Sachmittel für Mittagessen für Bonuscard-Inhaber | SA | 0 | 10.000 | 7.468 | 54 |
| 5711.200 | Budgets für Ganztagessschulen | | 0 | 164.000 | 0 | 54 |
| 5720.000 | Geräte und Material für Feinmechaniker | SA | 1.500 | 1.500 | 1.485 | 54 |
| 5920.000 | Lernmittel | SA | 0 | 0 | 21.636 | 54 |
| 5951.000 | Förderung von Schullandheimaufenthalten | SA | 10.000 | 5.000 | 2.672 | 54 |
| 5960.000 | Material für Informatikunterricht | SA | 10.000 | 10.000 | 12.075 | 54 |
| 6100.000 | Schulveranstaltungen | SA | 3.100 | 3.100 | 1.286 | 54 |
| 6410.000 | Personen- und sonstige Versicherungen | SA | 60 | 60 | 49 | 54 |
| 6430.000 | Umlage an die Württembergische Gemeindeunfallversicherung | SA | 322.500 | 307.750 | 304.706 | 54 |
| 6753.000 | Ersätze an den Eigenbetrieb SBT | LSBT | 171.600 | 160.500 | 149.091 | 54 |
| 6796.000 | Innere Verrechnung, Gehaltsabrechnung | | 340 | 320 | 306 | 111 |
| 6800.000 | Abschreibungen | | 5.630 | 0 | 0 | 20 |
| 6850.000 | Verzinsung des Anlagekapitals | | 230 | 0 | 0 | 20 |
| 7010.000 | Zuschuss für Betreuungskräfte Hauptschulen | ZU | 0 | 30.000 | 0 | 54 |
| 7180.000 | Zuschuss an die Tübinger Freie Waldorfschule | ZU | 41.000 | 41.000 | 41.000 | 54 |
| | Ausgaben Unterabschnitt 2950 | | 794.850 | 874.550 | 658.666 | |
| | Einnahmen Unterabschnitt 2950 | | 24.000 | 13.350 | 23.076 | |
| | Zuschussbedarf 2950 | | 770.850 | 861.200 | 635.590 | |
| Erläuterungen: | | | | | | |
| 1420.000 | Ansatz 2008 zu gering | | | | | |
| 5210.000 | Mehrbedarf für Wartung und Instandhaltung der Ganztagessschulen | | | | | |
| 5710.000 | Städtische Aufsichtspflicht Mittagstisch Umschichtung von Mitteln aus 1.2210.5710.000 (7.400 EUR), 1.2950.7010.000 (30.000 EUR) | | | | | |
| 5711.200 | Ansatz ab 2009 in neuem UA 2913 Schulessen | | | | | |
| 6800.000/ 6850.000 | Bisher nur Gebäude und Grundstücke, ab 2009 auch Abschreibung und Verzinsung des | | | | | |

Verwaltungshaushalt 2009

Einzelplan 2 Schulen

Unterabschnitt 2950 Übrige schulische Aufgaben

2950

| Haushaltsstelle | | | Haushaltsansatz | | Rechnungs- ergebnis | Bew. Stelle |
|-----------------|--|----------------|-----------------|-------------|------------------------|----------------|
| Nr. | Bezeichnung | HH- Vermerk | 2009 EUR | 2008 EUR | 2007 EUR | |
| 1 | 2 | 3 | 4 | 5 | 6 | 7 |
| 7010.000 | Anlagekapitals für das bewegliche Anlagevermögen. Zuschussmittel ab 2009 im Ansatz Grp. 5710 enthalten. | | | | | |

Verwaltungshaushalt 2009

Einzelplan 2 Schulen

Unterabschnitt 2951 Schulsporträume/Schulsporthallen

2951

| Haushaltsstelle | | | Haushaltsansatz | | Rechnungs- ergebnis | Bew. |
|-----------------------|--|----------------|------------------|------------------|------------------------|--------|
| Nr. | Bezeichnung | HH- Vermerk | 2009 EUR | 2008 EUR | 2007 EUR | Stelle |
| 1 | 2 | 3 | 4 | 5 | 6 | 7 |
| 1.2951 | Einnahmen | | | | | |
| 1100.000 | Benutzungsentgelte | EIN | 104.000 | 104.000 | 94.925 | 54 |
| 1411.000 | Mieten | EIN | 19.000 | 26.000 | 26.036 | 82 |
| 1420.000 | Stellplatzmieten | EIN | 15.000 | 25.000 | 16.337 | 82 |
| 1560.000 | Vermischte Einnahmen | EIN | 1.500 | 1.000 | 1.704 | 54 |
| 1694.000 | Ersätze für Bewirtschaftungskosten | | 134.700 | 99.800 | 90.300 | 54 |
| | Einnahmen Unterabschnitt 2951 | | 274.200 | 255.800 | 229.302 | |
| 1.2951 | Ausgaben | | | | | |
| 4000 | Personalausgaben | PA | 352.620 | 369.500 | 386.993 | |
| 5009.000 | Gebäudeunterhaltung | SN2 | 152.000 | 152.000 | 214.958 | 81 |
| 5009.100 | Sanierungsrückstände | SN2 | 30.000 | 665.000 | 20.173 | 81 |
| 5009.200 | Einzelanierungen/ -reparaturen | SN2 | 243.000 | 91.000 | 0 | 81 |
| 5009.400 | Gebäudeunterhaltung - Brandschutz | SN2 | 110.000 | 10.000 | 0 | 81 |
| 5110.000 | Aufwand/Bewirtschaftung Stellplätze | SA | 1.000 | 1.000 | 1.155 | 82 |
| 5210.000 | Anschaff./Unterhalt. der Bürogegenstände | SA | 2.100 | 2.100 | 15 | 54 |
| 5220.000 | Anschaffung/Unterhaltung der Geräte | SA | 68.000 | 65.000 | 52.173 | 54 |
| 5300.000 | Hallenmiete für Sportunterricht | SA | 112.000 | 110.000 | 101.107 | 54 |
| 5420.000 | Steuern und Abgaben | SA | 16.000 | 16.000 | 14.926 | 82 |
| 5430.000 | Sachversicherungen | SA | 840 | 1.600 | 1.430 | 54 |
| 5451.000 | Reinigungsmaterial | SA | 6.500 | 16.500 | 13.401 | 82 |
| 5460.000 | Reinigungsvergabe, Aushilfsreinigung | SA | 235.000 | 206.000 | 232.789 | 82 |
| 5480.000 | Bewirtschaftungskosten | SA | 451.500 | 400.000 | 423.977 | 82 |
| 5960.000 | Benutzungsgebühren für Schwimmbäder | SA | 152.000 | 145.000 | 144.477 | 54 |
| 6410.000 | Personen- und sonstige Versicherungen | SA | 860 | 900 | 815 | 54 |
| 6500.000 | Geschäftsausgaben | SN6 | 2.600 | 2.600 | 2.642 | 102 |
| 6680.000 | Vermischte Ausgaben | SA | 1.500 | 1.500 | 621 | 54 |
| 6796.000 | Innere Verrechnung, Gehaltsabrechnung | | 5.210 | 5.140 | 4.745 | 111 |
| 6800.000 | Abschreibungen | | 224.120 | 219.470 | 209.200 | 20 |
| 6850.000 | Verzinsung des Anlagekapitals | | 472.170 | 488.230 | 497.271 | 20 |
| | Ausgaben Unterabschnitt 2951 | | 2.639.020 | 2.968.540 | 2.322.869 | |
| | Einnahmen Unterabschnitt 2951 | | 274.200 | 255.800 | 229.302 | |
| | Zuschussbedarf 2951 | | 2.364.820 | 2.712.740 | 2.093.567 | |
| Erläuterungen: | | | | | | |
| 1694.000 | Erhöhte Energiekosten | | | | | |
| 5960.000 | Mehr Belegungen im Schulschwimmsport/ mehr Schwimmstunden | | | | | |
| 1411.000/ 1420.000 | Ansatz 2008 zu hoch | | | | | |
| 5009.100 | Für 2008 geplante Maßnahme Sanierung Sporthalle WHO wird 2009 im VmHH finanziert. | | | | | |
| 5009.200 | U.a. Hermann-Hepper-Halle (60.000 EUR für Teilsanierung WC-Anlagen, Reparaturen Duschen und Waschräume); Sporthalle Uhlandstraße (46.000 EUR für Einbau von Bewegungsmeldern sowie Toren und Fenstergittern Tiefgarage); Schönbuchhalle | | | | | |

Verwaltungshaushalt 2009

Einzelplan 2 Schulen

Unterabschnitt 2951 Schulsporträume/Schulsporthallen

2951

| Haushaltsstelle | | | Haushaltsansatz | | Rechnungs- ergebnis | Bew. Stelle |
|---|--|----------------|-------------------|-------------------|------------------------|----------------|
| Nr. | Bezeichnung | HH- Vermerk | 2009 EUR | 2008 EUR | 2007 EUR | |
| 1 | 2 | 3 | 4 | 5 | 6 | 7 |
| 5009.400 | Pfrondorf (35.000 EUR für Sanierung Umkleide- und Duschbereich); Turnhalle Lustnau (34.000 EUR Herstellung Tisch- und Stuhl-Lagerraum, Erneuerung Bühnenvorhang u.a.) sowie weitere Maßnahmen bei Turnhalle WHO (20.000 EUR), Spielhalle Uhlandstraße (13.000 EUR), Turnhalle Hagelloch (10.000 EUR) u.a. Brandschutzmaßnahmen Turnhalle Lustnau (80.000 EUR), Hermann-Hepper-Halle (20.000 EUR) und Turnhalle Hügelschule (10.000 EUR) | | | | | |
| 5460.000/ 5480.000/ 6800.000/ 6850.000 | Höherer Bedarf durch intensivere Benutzung Bisher nur Gebäude und Grundstücke, ab 2009 auch Abschreibung und Verzinsung des Anlagekapitals für das bewegliche Anlagevermögen. | | | | | |
| Ausgaben Abschnitt 29 | | | 6.035.250 | 5.693.550 | 4.729.990 | |
| Einnahmen Abschnitt 29 | | | 5.016.610 | 5.075.070 | 4.947.272 | |
| Zuschussbedarf 29 | | | 1.018.640 | 618.480 | 0 | |
| Überschuss 29 | | | 0 | 0 | 217.282 | |
| Ausgaben Einzelplan 2 | | | 18.591.540 | 18.182.610 | 15.850.909 | |
| Einnahmen Einzelplan 2 | | | 5.214.190 | 5.158.780 | 5.032.092 | |
| Zuschussbedarf 2 | | | 13.377.350 | 13.023.830 | 10.818.818 | |

Erläuterungen zu Unterabschnitt 2951 - Schulsport

Die Ansätze betreffen folgende Sporträume und Turnhallen

- TH Aischbachschule
- TH Hügelschule
- Gymnastikraum Köstlinschule
- Gymnastikraum Winkelwiese
- TH Silcherschule
- TH Philosophenweg einschl. Gymnastikraum
- TH Bühl
- TH Unterjesingen
- TH Grundschule Winkelwiese/WHO
- TH Wildermuth-Gymnasium (Groß- und Kleinturnhalle)
- TH Feuerhägle
- Sporthalle Uhlandstraße
- Sporthalle WHO einschl. Gymnastikhalle
- Spielhalle Uhlandstraße einschl. Gymnastikraum
- Hermann-Hepper-TH einschl. Gymnastikraum
- Turn- und Festhalle Lustnau einschl. Gymnastikraum
- Ludwig-Krapf-TH Derendingen
- Schönbuchhalle Pfrondorf
- Turn- und Festhalle Hagelloch
- Turn- und Festhalle Hirschau
- Rammerthalle Weilheim
- Ballspielhalle "Franz. Viertel"
- Loretto-Turnhalle
- Gymnastikraum "Französische Schule"
- Mehrzweckraum Kilchberg

Übersicht über die Unterabschnitte im Einzelplan 3 - Wissenschaft, Forschung, Kulturpflege -

| Unterabschnitt | Bezeichnung |
|-----------------------|--|
| 3000 | Fachbereich Kultur |
| 3010 | Städtepartnerschaften, Internationaler Austausch |
| 3210 | Kunsthalle |
| 3212 | Fachabteilung Stadtmuseum |
| 3213 | Fachabteilung Stadtarchiv |
| 3310 | Theater |
| 3330 | Musikschulen |
| 3400 | Sonstige Kunstpflege |
| 3410 | Heimatpflege |
| 3500 | Volkshochschule |
| 3520 | Fachabteilung Stadtbücherei |
| 3521 | Medienzentrum Uhlandstraße |
| 3550 | Sonstige Volksbildung |
| 3650 | Denkmalschutz und -pflege |
| 3700 | Kirchen |

Verwaltungshaushalt 2009

Einzelplan **3** **Wissenschaft, Forschung, Kulturpflege**

Unterabschnitt **3000** **Fachbereich Kultur**

3000

| Haushaltsstelle | | | Haushaltsansatz | | Rechnungs- ergebnis | Bew. Stelle |
|-----------------------|--|----------------|-----------------|----------------|------------------------|----------------|
| Nr. | Bezeichnung | HH- Vermerk | 2009 EUR | 2008 EUR | 2007 EUR | |
| 1 | 2 | 3 | 4 | 5 | 6 | 7 |
| 1.3000 | Einnahmen | | | | | |
| 1300.000 | Verkaufserlöse | EIN | 17.500 | 17.500 | 28.024 | 4 |
| | Einnahmen Unterabschnitt 3000 | | 17.500 | 17.500 | 28.024 | |
| 1.3000 | Ausgaben | | | | | |
| 4000 | Personalausgaben | PA | 302.670 | 330.410 | 296.034 | |
| 5220.000 | Anschaffung/Unterhaltung der Geräte | SA | 8.560 | 8.560 | 7.349 | 4 |
| 5430.000 | Sachversicherungen | SA | 400 | 150 | 73 | 4 |
| 5620.000 | Fortbildung, Reisekosten, Fachliteratur | SA | 8.700 | 8.700 | 9.514 | 4 |
| 5700.000 | Kopierkosten | SA | 800 | 800 | 692 | 4 |
| 6010.000 | Druck Veranstaltungskalender | SA | 5.000 | 7.500 | 0 | 4 |
| 6300.000 | Veröffentlichungen des Kulturamts | SA | 23.500 | 23.500 | 34.983 | 4 |
| 6410.000 | Personen- und sonstige Versicherungen | SA | 360 | 230 | 197 | 4 |
| 6500.000 | Geschäftsausgaben | SN6 | 9.800 | 10.800 | 9.663 | 102 |
| 6610.000 | Mitgliedsbeiträge an Verbände und Vereine | SA | 620 | 620 | 620 | 4 |
| 6792.000 | Innere Verrechnung, Mieten und Nebenausg. | | 132.500 | 125.200 | 128.267 | 82 |
| 6793.000 | Innere Verrechnung, Vermessung | | 1.000 | 1.000 | 815 | 68 |
| 6795.000 | Innere Verrechnung, Leistung.Kopiercenter | LKC | 5.980 | 7.000 | 4.529 | 4 |
| 6796.000 | Innere Verrechnung, Gehaltsabrechnung | | 2.020 | 1.930 | 1.837 | 111 |
| 6797.000 | Innere Verrechnung, Informationstechnik | | 22.760 | 19.870 | 21.934 | 12 |
| 6800.000 | Abschreibungen | | 2.880 | 0 | 0 | 20 |
| 6850.000 | Verzinsung des Anlagekapitals | | 570 | 0 | 0 | 20 |
| 8490.000 | Budgetübertrag | | 0 | 0 | 39.597 | 4 |
| | Ausgaben Unterabschnitt 3000 | | 528.120 | 546.270 | 556.103 | |
| | Einnahmen Unterabschnitt 3000 | | 17.500 | 17.500 | 28.024 | |
| | Zuschussbedarf 3000 | | 510.620 | 528.770 | 528.079 | |
| Erläuterungen: | | | | | | |
| 4000.000 | Neubesetzung der Stelle Fachbereichsleitung | | | | | |
| 6792.000 | Anpassung an Rechnungsergebnis 2007 | | | | | |
| 6800.000/ 6850.000 | Bisher nur Gebäude und Grundstücke, ab 2009 auch Abschreibung und Verzinsung des Anlagekapitals für das bewegliche Anlagevermögen. | | | | | |
| 8490.000 | Budgetübertrag 2007 nach 2008: 80.770 EUR (davon 20.000 EUR aus Vorlage 28/08 für Provisorium Anlagenpark) | | | | | |

Verwaltungshaushalt 2009

Einzelplan 3

Wissenschaft, Forschung, Kulturpflege

Unterabschnitt 3010

Städtepartnerschaften, Internationaler Austausch

3010

| Haushaltsstelle | | | Haushaltsansatz | | Rechnungs- ergebnis | Bew. Stelle |
|-----------------------|--|----------------|-----------------|----------------|------------------------|----------------|
| Nr. | Bezeichnung | HH- Vermerk | 2009 EUR | 2008 EUR | 2007 EUR | |
| 1 | 2 | 3 | 4 | 5 | 6 | 7 |
| 1.3010 | Einnahmen | | | | | |
| 1500.000 | Teilnehmerbeitrag für internationalen Jugendaustausch | EIN | 3.800 | 3.800 | 0 | 4 |
| 1560.000 | Vermischte Einnahmen | EIN | 0 | 0 | 3.976 | 4 |
| | Einnahmen Unterabschnitt 3010 | | 3.800 | 3.800 | 3.976 | |
| 1.3010 | Ausgaben | | | | | |
| 5800.000 | Pflege Partnerschaftlicher Beziehungen | SA | 20.000 | 16.500 | 6.280 | 4 |
| 5801.000 | Veranstaltungen und Austausch mit Partnerstädten | SA | 23.700 | 28.700 | 25.332 | 4 |
| 5802.000 | Veranstaltungen mit Petrosavodsk | SA | 40.000 | 40.000 | 40.097 | 4 |
| 5803.000 | Partnerschaftliche Beziehung mit Villa El Salvador | SA | 5.000 | 5.000 | 10.378 | 4 |
| 5804.000 | Partnerschaft Afrika | SA | 5.000 | 0 | 0 | 4 |
| 5805.000 | Jugendaustausch und Begegnungen | SA | 17.000 | 15.000 | 16.671 | 4 |
| 6500.000 | Geschäftsausgaben | SN6 | 500 | 750 | 348 | 102 |
| 7010.000 | Zuschuss Studiengang Tübingen-Aix | ZU | 6.500 | 6.500 | 0 | 4 |
| 8490.000 | Budgetübertrag | | 0 | 0 | 10.149- | 4 |
| | Ausgaben Unterabschnitt 3010 | | 117.700 | 112.450 | 88.957 | |
| | Einnahmen Unterabschnitt 3010 | | 3.800 | 3.800 | 3.976 | |
| | Zuschussbedarf 3010 | | 113.900 | 108.650 | 84.981 | |
| Erläuterungen: | | | | | | |
| 5800.000 | Ansatz bei Pflege Partnerschaftlicher Beziehungen erhöht auf 20.000 EUR wegen anstehender Jubiläen | | | | | |
| 5804.000 | Eine neue Partnerschaft | | | | | |
| | Ausgaben Abschnitt 30 | | 645.820 | 658.720 | 645.060 | |
| | Einnahmen Abschnitt 30 | | 21.300 | 21.300 | 32.001 | |
| | Zuschussbedarf 30 | | 624.520 | 637.420 | 613.059 | |

Verwaltungshaushalt 2009

Einzelplan 3 Wissenschaft, Forschung, Kulturpflege

Unterabschnitt 3210 Kunsthalle

3210

| Haushaltsstelle | | | Haushaltsansatz | | Rechnungs- ergebnis | Bew. Stelle |
|--|---|----------------|-----------------|----------------|------------------------|----------------|
| Nr. | Bezeichnung | HH- Vermerk | 2009 EUR | 2008 EUR | 2007 EUR | |
| 1 | 2 | 3 | 4 | 5 | 6 | 7 |
| 1.3210 | Einnahmen | | | | | |
| 1411.000 | Mieten | EIN | 18.000 | 18.000 | 18.661 | 82 |
| 1670.000 | Personalkostenerstattung Kunsthallen- stiftung | EIN | 229.840 | 213.390 | 217.684 | 11 |
| | Einnahmen Unterabschnitt 3210 | | 247.840 | 231.390 | 236.345 | |
| 1.3210 | Ausgaben | | | | | |
| 4000 | Personalausgaben | PA | 229.840 | 213.390 | 217.684 | |
| 5009.000 | Gebäudeunterhaltung | SN2 | 42.000 | 42.000 | 41.823 | 81 |
| 5009.200 | Einzelanierungen/ -reparaturen | SN2 | 8.000 | 5.000 | 0 | 81 |
| 5090.000 | Technische Anlagen Miete und Wartung | SA | 0 | 27.000 | 18.081 | 82 |
| 5420.000 | Steuern und Abgaben | SA | 2.100 | 2.100 | 1.895 | 82 |
| 5451.000 | Reinigungsmaterial | SA | 900 | 1.000 | 636 | 82 |
| 5460.000 | Reinigungsvergabe, Aushilfsreinigung | SA | 23.000 | 25.000 | 17.225 | 82 |
| 5480.000 | Bewirtschaftungskosten | SA | 135.500 | 85.500 | 80.145 | 82 |
| 6800.000 | Abschreibungen | | 10.700 | 10.700 | 10.697 | 20 |
| 6850.000 | Verzinsung des Anlagekapitals | | 44.050 | 48.310 | 48.946 | 20 |
| 7000.000 | Zuschüsse an die Stiftung Kunsthalle | ZU | 465.000 | 465.000 | 465.000 | 4 |
| | Ausgaben Unterabschnitt 3210 | | 961.090 | 925.000 | 902.131 | |
| | Einnahmen Unterabschnitt 3210 | | 247.840 | 231.390 | 236.345 | |
| | Zuschussbedarf 3210 | | 713.250 | 693.610 | 665.786 | |
| Erläuterungen: | | | | | | |
| 5090.000 | Ab 2009 in Grp. 5480 enthalten | | | | | |
| Information zur Gebäudewirtschaft: | | | | | | |
| Im UA 3210 ist folgendes Gebäude veranschlagt: | | | | | | |
| Kunsthalle, Wohnung, Philosophenweg 76 | | | | | | |

Verwaltungshaushalt 2009

Einzelplan **3** **Wissenschaft, Forschung, Kulturpflege**

Unterabschnitt **3212** **Fachabteilung Stadtmuseum**

3212

| Haushaltsstelle | | | Haushaltsansatz | | Rechnungs- ergebnis | Bew. |
|-----------------------|---|----------------|-----------------|----------------|------------------------|--------|
| Nr. | Bezeichnung | HH- Vermerk | 2009 EUR | 2008 EUR | 2007 EUR | Stelle |
| 1 | 2 | 3 | 4 | 5 | 6 | 7 |
| 1.3212 | Einnahmen | | | | | |
| 1100.000 | Benutzungsgebühren und ähnliche Entgelte | EIN | 12.000 | 12.000 | 17.638 | 44 |
| 1300.000 | Verkaufserlöse | EIN | 5.000 | 5.000 | 6.614 | 44 |
| 1560.000 | Vermischte Einnahmen | EIN | 0 | 0 | 36.499 | 44 |
| 1699.400 | Entnahme aus der Rücklage Lotte-Reiniger Dauerausstellung | | 0 | 0 | 9.065 | 20 |
| 1780.000 | Spenden | EIN | 0 | 0 | 2.000 | 44 |
| | Einnahmen Unterabschnitt 3212 | | 17.000 | 17.000 | 71.816 | |
| 1.3212 | Ausgaben | | | | | |
| 4000 | Personalausgaben | PA | 273.250 | 240.690 | 228.521 | |
| 5009.000 | Gebäudeunterhaltung | SN2 | 17.000 | 15.000 | 7.670 | 81 |
| 5009.200 | Einzelanierungen/ -reparaturen | SN2 | 28.000 | 17.000 | 0 | 81 |
| 5090.000 | Technische Anlagen Miete und Wartung | SA | 0 | 10.700 | 10.982 | 82 |
| 5301.000 | Mieten für Lagerräume | SA | 21.700 | 17.900 | 15.650 | 44 |
| 5420.000 | Steuern und Abgaben | SA | 2.700 | 2.700 | 2.435 | 82 |
| 5430.000 | Sachversicherungen | SA | 10.810 | 11.100 | 10.559 | 44 |
| 5451.000 | Reinigungsmaterial | SA | 200 | 200 | 199 | 82 |
| 5460.000 | Reinigungsvergabe, Aushilfsreinigung | SA | 15.000 | 15.000 | 13.008 | 82 |
| 5480.000 | Bewirtschaftungskosten | SA | 43.500 | 27.500 | 12.419 | 82 |
| 5700.000 | Kopierkosten | SA | 900 | 850 | 851 | 44 |
| 5710.000 | Museumspädagogik | SA | 5.000 | 5.000 | 4.488 | 44 |
| 5712.000 | Museumsshop | SA | 5.000 | 5.000 | 0 | 44 |
| 5811.000 | Inventarisierung | SA | 2.300 | 2.300 | 1.580 | 44 |
| 5812.000 | Anschaffung von Büchern | SA | 800 | 800 | 324 | 44 |
| 5813.000 | Ausstellungen | SA | 28.500 | 28.500 | 82.078 | 44 |
| 5815.000 | Sammlungsgegenstände | SA | 6.000 | 6.000 | 2.845 | 44 |
| 6010.000 | Vergütung für wissenschaftliche Aufträge | SA | 1.500 | 1.500 | 20.003 | 44 |
| 6410.000 | Personen- und sonstige Versicherungen | SA | 310 | 300 | 274 | 44 |
| 6500.000 | Geschäftsausgaben | SN6 | 8.100 | 8.250 | 8.139 | 102 |
| 6610.000 | Mitgliedsbeiträge an Verbände und Vereine | SA | 110 | 100 | 100 | 44 |
| 6795.000 | Innere Verrechnung, Leistung.Kopiercenter | LKC | 3.430 | 6.000 | 603 | 44 |
| 6796.000 | Innere Verrechnung, Gehaltsabrechnung | | 3.690 | 2.570 | 3.367 | 111 |
| 6797.000 | Innere Verrechnung, Informationstechnik | | 24.220 | 20.290 | 24.197 | 12 |
| 6800.000 | Abschreibungen | | 32.400 | 19.080 | 19.078 | 20 |
| 6850.000 | Verzinsung des Anlagekapitals | | 103.450 | 55.690 | 56.862 | 20 |
| 8490.000 | Budgetübertrag | | 0 | 0 | 38.924- | 44 |
| | Ausgaben Unterabschnitt 3212 | | 637.870 | 520.020 | 487.307 | |
| | Einnahmen Unterabschnitt 3212 | | 17.000 | 17.000 | 71.816 | |
| | Zuschussbedarf 3212 | | 620.870 | 503.020 | 415.490 | |
| Erläuterungen: | | | | | | |
| 4000.000 | ATZ-Nachfolge | | | | | |
| 5009.200 | Umbau WC im Stadtmuseum zu Stuhllager (18.000 EUR), Teilerneuerung Dachrinnen Th.-Haering-Haus (10.000 EUR) | | | | | |
| 5090.000 | Ab 2009 in Grp. 5480 enthalten | | | | | |

Verwaltungshaushalt 2009

Einzelplan 3 Wissenschaft, Forschung, Kulturpflege

Unterabschnitt 3212 Fachabteilung Stadtmuseum

3212

| Haushaltsstelle | | | Haushaltsansatz | | Rechnungs- ergebnis | Bew. Stelle |
|--|--|----------------|-----------------|-------------|------------------------|----------------|
| Nr. | Bezeichnung | HH- Vermerk | 2009 EUR | 2008 EUR | 2007 EUR | |
| 1 | 2 | 3 | 4 | 5 | 6 | 7 |
| 5301.000/ 5480.000 | Neue Anmietung bei swt; Wartungskosten fallen ab 2009 an. | | | | | |
| 6610.000 | Mitgliedsbeitrag "Deutscher Museumsbund" wurde erhöht. | | | | | |
| 6800.000/ 6850.000 | Bisher nur Gebäude und Grundstücke, ab 2009 auch Abschreibung und Verzinsung des Anlagekapitals für das bewegliche Anlagevermögen. | | | | | |
| 8490.000 | Budgetübertrag 2007 nach 2008: 8.712,45 EUR | | | | | |
| Information zur Gebäudewirtschaft: | | | | | | |
| Im UA 3212 sind folgende Gebäude veranschlagt: | | | | | | |
| Stadtmuseum, Kornhausstr. 10 | | | | | | |
| Häringhaus, Neckarhalde 31 | | | | | | |

Verwaltungshaushalt 2009

Einzelplan 3 Wissenschaft, Forschung, Kulturpflege

Unterabschnitt 3213 Fachabteilung Stadtarchiv

3213

| Haushaltsstelle | | | Haushaltsansatz | | Rechnungs- ergebnis | Bew. Stelle |
|-----------------------------------|---|----------------|------------------|------------------|------------------------|----------------|
| Nr. | Bezeichnung | HH- Vermerk | 2009 EUR | 2008 EUR | 2007 EUR | |
| 1 | 2 | 3 | 4 | 5 | 6 | 7 |
| 1.3213 | Einnahmen | | | | | |
| 1100.000 | Benutzungsgebühren und ähnliche Entgelte | EIN | 400 | 400 | 2.409 | 4 |
| | Einnahmen Unterabschnitt 3213 | | 400 | 400 | 2.409 | |
| 1.3213 | Ausgaben | | | | | |
| 4000 | Personalausgaben | PA | 249.660 | 187.440 | 178.705 | |
| 5300.000 | Mieten | SA | 8.800 | 8.800 | 0 | 82 |
| 5430.000 | Sachversicherungen | SA | 0 | 20 | 12 | 4 |
| 5700.000 | Kopierkosten | SA | 800 | 800 | 790 | 4 |
| 5811.000 | Fotosammlung | SA | 26.000 | 26.000 | 12.005 | 4 |
| 5812.000 | Anschaffung u. Restaurierung von Büchern, Urkunden u.a. | SA | 7.000 | 7.000 | 3.003 | 4 |
| 6010.000 | Wissenschaftliche Aufträge | SA | 4.100 | 4.100 | 4.600 | 4 |
| 6410.000 | Personen- und sonstige Versicherungen | SA | 210 | 200 | 172 | 4 |
| 6500.000 | Geschäftsausgaben | SN6 | 7.000 | 6.650 | 7.650 | 102 |
| 6610.000 | Mitgliedsbeiträge an Verbände und Vereine | SA | 120 | 120 | 120 | 4 |
| 6792.000 | Innere Verrechnung, Mieten und Nebenausg. | | 65.000 | 76.200 | 62.784 | 82 |
| 6795.000 | Innere Verrechnung, Leistung.Kopiercenter | LKC | 5.270 | 7.000 | 3.155 | 4 |
| 6796.000 | Innere Verrechnung, Gehaltsabrechnung | | 1.850 | 1.770 | 1.684 | 111 |
| 6797.000 | Innere Verrechnung, Informationstechnik | | 21.260 | 14.810 | 24.238 | 12 |
| 6800.000 | Abschreibungen | | 4.800 | 0 | 0 | 20 |
| 6850.000 | Verzinsung des Anlagekapitals | | 840 | 0 | 0 | 20 |
| | Ausgaben Unterabschnitt 3213 | | 402.710 | 340.910 | 298.917 | |
| | Einnahmen Unterabschnitt 3213 | | 400 | 400 | 2.409 | |
| | Zuschussbedarf 3213 | | 402.310 | 340.510 | 296.508 | |
| Erläuterungen: | | | | | | |
| 4000.000 | Neuzuordnung einer Stelle, die bisher bei UA 0810 veranschlagt war sowie 1 Stelle mit 10,0 Wochenstunden aus UA 3212 | | | | | |
| 6792.000 6800.000/ 6850.000 | Anpassung an Rechnungsergebnis 2007 Bisher nur Gebäude und Grundstücke, ab 2009 auch Abschreibung und Verzinsung des Anlagekapitals für das bewegliche Anlagevermögen. | | | | | |
| | Ausgaben Abschnitt 32 | | 2.001.670 | 1.785.930 | 1.688.355 | |
| | Einnahmen Abschnitt 32 | | 265.240 | 248.790 | 310.571 | |
| | Zuschussbedarf 32 | | 1.736.430 | 1.537.140 | 1.377.784 | |

Verwaltungshaushalt 2009

Einzelplan 3 Wissenschaft, Forschung, Kulturpflege

Unterabschnitt 3310 Theater

3310

| Haushaltsstelle | | | Haushaltsansatz | | Rechnungs- ergebnis | Bew. Stelle |
|--|--|----------------|------------------|------------------|------------------------|----------------|
| Nr. | Bezeichnung | HH- Vermerk | 2009 EUR | 2008 EUR | 2007 EUR | |
| 1 | 2 | 3 | 4 | 5 | 6 | 7 |
| 1.3310 | Einnahmen | | | | | |
| 1419.000 | Mieten aus der Mietverwaltung der GWG | EIN | 0 | 0 | 1.837 | 82 |
| 1780.000 | Spenden für Sommertheater | EIN | 0 | 0 | 15.000 | 4 |
| | Einnahmen Unterabschnitt 3310 | | 0 | 0 | 16.837 | |
| 1.3310 | Ausgaben | | | | | |
| 6090.000 | Verwaltungsvergütung an die GWG | SA | 2.000 | 2.000 | 1.837 | 82 |
| 6759.000 | Erstattung von Betriebsausgaben an GWG | SA | 0 | 0 | 12.542 | 82 |
| 6800.000 | Abschreibungen | | 480 | 480 | 473 | 20 |
| 6850.000 | Verzinsung des Anlagekapitals | | 2.140 | 2.170 | 2.193 | 20 |
| 7010.000 | Zuschuss an LTT | ZU | 977.620 | 902.620 | 806.620 | 4 |
| 7020.000 | Zuschuss an das Tübinger Zimmertheater | ZU | 276.000 | 276.000 | 276.000 | 4 |
| 7025.000 | Zuschüsse an sonstige Theater | ZU | 3.770 | 3.770 | 1.571 | 4 |
| 7030.000 | Tübinger Oper "Jomelli" | ZU | 0 | 20.000 | 0 | 4 |
| 7080.000 | Sommertheaterveranstaltungen | ZU | 30.000 | 30.000 | 30.000 | 4 |
| | Ausgaben Unterabschnitt 3310 | | 1.292.010 | 1.237.040 | 1.131.237 | |
| | Einnahmen Unterabschnitt 3310 | | 0 | 0 | 16.837 | |
| | Zuschussbedarf 3310 | | 1.292.010 | 1.237.040 | 1.114.400 | |
| Erläuterungen: | | | | | | |
| 7010.000 | Zuschuss LTT: Erhöhung durch Personalkostensteigerung <i>Sperrvermerk:</i> Freigabe durch KUSS nach Einigung mit dem Land über den Finanzierungsschlüssel. | | | | | |
| Information zur Gebäudewirtschaft: | | | | | | |
| Im UA 3300 ist folgendes Gebäude veranschlagt: | | | | | | |
| Zimmertheater, Bursagasse 16 | | | | | | |

Verwaltungshaushalt 2009

Einzelplan 3 Wissenschaft, Forschung, Kulturpflege

Unterabschnitt 3330 Musikschulen

3330

| Haushaltsstelle | | | Haushaltsansatz | | Rechnungs- ergebnis | Bew. Stelle |
|-----------------------|--|----------------|------------------|------------------|------------------------|----------------|
| Nr. | Bezeichnung | HH- Vermerk | 2009 EUR | 2008 EUR | 2007 EUR | |
| 1 | 2 | 3 | 4 | 5 | 6 | 7 |
| 1.3330 | Ausgaben | | | | | |
| 7070.000 | Zuschuss an Tübinger Musikschule | ZU | 562.000 | 502.440 | 502.440 | 4 |
| 7070.100 | Sonderzuschuss Strukturreform Tübinger Musikschule | ZU | 0 | 0 | 40.000 | 4 |
| 7071.000 | Zuschüsse für Ermäßigungen | ZU | 51.130 | 51.130 | 51.130 | 4 |
| | Ausgaben Unterabschnitt 3330 | | 613.130 | 553.570 | 593.570 | |
| | Zuschussbedarf 3330 | | 613.130 | 553.570 | 593.570 | |
| Erläuterungen: | | | | | | |
| 7070.000 | Zuschuss Tübinger Musikschule Mehr auf Grund von Tariferhöhungen <u>Sperervermerk</u> : 60.000 EUR Strukturdiskussion | | | | | |
| | Ausgaben Abschnitt 33 | | 1.905.140 | 1.790.610 | 1.724.807 | |
| | Einnahmen Abschnitt 33 | | 0 | 0 | 16.837 | |
| | Zuschussbedarf 33 | | 1.905.140 | 1.790.610 | 1.707.970 | |

Verwaltungshaushalt 2009

Einzelplan 3 Wissenschaft, Forschung, Kulturpflege

Unterabschnitt 3400 Sonstige Kunstpflege

3400

| Haushaltsstelle | | | Haushaltsansatz | | Rechnungs- ergebnis | Bew. Stelle |
|-----------------------|---|----------------|------------------|------------------|------------------------|----------------|
| Nr. | Bezeichnung | HH- Vermerk | 2009 EUR | 2008 EUR | 2007 EUR | |
| 1 | 2 | 3 | 4 | 5 | 6 | 7 |
| 1.3400 | Einnahmen | | | | | |
| 1110.000 | Eintrittsgelder für Hölderlinturm | EIN | 3.100 | 3.100 | 9.349 | 4 |
| 1680.000 | Rückerstattung von Zuschüssen | EIN | 0 | 0 | 2.376 | 4 |
| 1770.000 | Spenden | EIN | 0 | 0 | 38.981 | 4 |
| 1780.000 | Spenden für Festival AfroBrasil Zentrum Zoo | EIN | 100.000 | 100.000 | 0 | 4 |
| | Einnahmen Unterabschnitt 3400 | | 103.100 | 103.100 | 50.706 | |
| 1.3400 | Ausgaben | | | | | |
| 4000 | Personalausgaben | PA | 22.140 | 22.360 | 21.680 | |
| 5009.000 | Gebäudeunterhaltung | SN2 | 5.000 | 5.000 | 8.526 | 81 |
| 5009.200 | Einzelsanierungen/ -reparaturen | SN2 | 20.000 | 42.000 | 0 | 81 |
| 5480.000 | Bewirtschaftungskosten | SA | 250 | 0 | 0 | 82 |
| 5760.000 | Sachausgaben Ausländerarbeit | SA | 1.500 | 1.500 | 1.482 | 4 |
| 6100.000 | Künstlerische Veranstaltungen | SA | 7.500 | 5.100 | 6.053 | 4 |
| 6500.000 | Geschäftsausgaben | SN6 | 600 | 500 | 0 | 102 |
| 6610.000 | Mitgliedsbeiträge an Verbände und Vereine | SA | 770 | 770 | 762 | 4 |
| 6753.000 | Ersätze an den Eigenbetrieb SBT | LSBT | 4.000 | 4.000 | 2.591 | 4 |
| 6796.000 | Innere Verrechnung, Gehaltsabrechnung | | 1.340 | 1.280 | 1.531 | 111 |
| 6800.000 | Abschreibungen | | 240 | 0 | 0 | 20 |
| 6850.000 | Verzinsung des Anlagekapitals | | 50 | 0 | 0 | 20 |
| 7000.000 | Zuschüsse an Kulturvereine | ZU | 527.860 | 488.330 | 500.757 | 4 |
| 7010.000 | Zuschuss an die Hölderlingesellschaft | ZU | 82.760 | 72.000 | 71.439 | 4 |
| 7020.000 | Kunst und Gedenken im öffentlichen Raum | ZU | 3.000 | 0 | 0 | 4 |
| 7030.000 | Verleihung des Hölderlinpreises | ZU | 5.200 | 0 | 5.200 | 4 |
| 7050.000 | Zuschuss für Festival AfroBrasil Zentrum Zoo | ZU | 115.170 | 115.170 | 0 | 4 |
| 7090.000 | Zuschuss an Initiativen im Soziokultur- zentrum (Sudhaus) | ZU | 306.240 | 306.240 | 306.240 | 4 |
| | Ausgaben Unterabschnitt 3400 | | 1.103.620 | 1.064.250 | 926.261 | |
| | Einnahmen Unterabschnitt 3400 | | 103.100 | 103.100 | 50.706 | |
| | Zuschussbedarf 3400 | | 1.000.520 | 961.150 | 875.555 | |
| Erläuterungen: | | | | | | |
| 6800.000/ 6850.000 | Bisher nur Gebäude und Grundstücke, ab 2009 auch Abschreibung und Verzinsung des Anlagekapitals für das bewegliche Anlagevermögen. | | | | | |
| 7000.000 | U.a. 3.456 EUR Erbbauzins MV Pfrondorf 10.000 EUR MOVE (Bonuscard, Jamclub), 5%-ige Zuschusserhöhung Württ. Philharmonie Reutlingen; | | | | | |
| 7010.000 | Weitere Zuschussanträge vgl. Vorl. 388/08 Zuschuss Hölderlingesellschaft Personalkostensteigerung, vertragliche Verpflichtung | | | | | |
| 7020.000 | Sperrvermerk | | | | | |
| 7030.000 | Verleihung des Hölderlinpreises, findet alle zwei Jahre statt | | | | | |

Verwaltungshaushalt 2009

Einzelplan 3 Wissenschaft, Forschung, Kulturpflege

Unterabschnitt 3410 Heimatpflege

3410

| Haushaltsstelle | | | Haushaltsansatz | | Rechnungs- ergebnis | Bew. |
|---|---|----------------|-----------------|----------------|------------------------|--------|
| Nr. | Bezeichnung | HH- Vermerk | 2009 EUR | 2008 EUR | 2007 EUR | Stelle |
| 1 | 2 | 3 | 4 | 5 | 6 | 7 |
| 1.3410 | Einnahmen | | | | | |
| 1130.000 | Einnahmen aus Sonderveranstaltungen | EIN | 10.000 | 0 | 9.316 | 4 |
| 1410.000 | Mieten | EIN | 2.570 | 2.570 | 2.573 | 82 |
| 1419.000 | Mieten aus der Mietverwaltung der GWG | EIN | 550 | 550 | 6.247- | 82 |
| 1771.000 | Spenden | EIN | 0 | 0 | 390 | 4 |
| | Einnahmen Unterabschnitt 3410 | | 13.120 | 3.120 | 6.032 | |
| 1.3410 | Ausgaben | | | | | |
| 5300.000 | Ausgaben für Stadtbeleuchtung an swt | SA | 20.000 | 15.000 | 4.100 | 91 |
| 5420.000 | Steuern und Abgaben | SA | 220 | 220 | 196 | 82 |
| 5430.000 | Sachversicherungen | SA | 0 | 0 | 18 | 4 |
| 5451.000 | Reinigungsmaterial | SA | 300 | 200 | 206 | 82 |
| 5460.000 | Reinigungsvergabe, Aushilfsreinigung | SA | 9.850 | 9.850 | 9.356 | 82 |
| 5480.000 | Bewirtschaftungskosten | SA | 7.500 | 4.300 | 6.110 | 82 |
| 5840.000 | Verschönerung des Stadtbildes | SA | 20.000 | 20.000 | 12.213 | 4 |
| 6090.000 | Verwaltungsvergütung an die GWG | SA | 70 | 70 | 59 | 82 |
| 6100.000 | Feste und Feiern | SA | 20.100 | 20.100 | 21.331 | 4 |
| 6101.000 | Sonderveranstaltungen, Stadtfeste, Bücherfest u.a. | SA | 46.300 | 20.700 | 51.422 | 4 |
| 6410.000 | Personen- und sonstige Versicherungen | SA | 0 | 0 | 30 | 4 |
| 6500.000 | Geschäftsausgaben | SN6 | 0 | 0 | 715 | 102 |
| 6610.000 | Mitgliedsbeiträge an Verbände und Vereine | SA | 520 | 520 | 518 | 4 |
| 6753.000 | Ersätze an den Eigenbetrieb SBT | LSBT | 15.000 | 15.000 | 15.046 | 4 |
| 6794.000 | Kosten für Benutzung Salzstadel | | 3.450 | 3.450 | 3.450 | 4 |
| 6800.000 | Abschreibungen | | 1.420 | 1.420 | 1.415 | 20 |
| 6850.000 | Verzinsung des Anlagekapitals | | 17.130 | 17.220 | 17.298 | 20 |
| 7000.000 | Zuschüsse an Vereine | ZU | 3.040 | 3.040 | 1.201 | 4 |
| | Ausgaben Unterabschnitt 3410 | | 164.900 | 131.090 | 144.683 | |
| | Einnahmen Unterabschnitt 3410 | | 13.120 | 3.120 | 6.032 | |
| | Zuschussbedarf 3410 | | 151.780 | 127.970 | 138.651 | |
| Erläuterungen | | | | | | |
| 1130.000 | Einnahmen aus Sonderveranstaltungen (Stadtfest, Bücherfest) | | | | | |
| 5300.000 | Schlossbeleuchtung neu, zusätzlich | | | | | |
| 5480.000 | Ansatz 2008 zu gering | | | | | |
| 6101.000 | Sonderveranstaltungen: Stadtfest und Bücherfest | | | | | |
| Information zur Gebäudewirtschaft: | | | | | | |
| Im UA 3410 sind folgende Gebäude veranschlagt: | | | | | | |
| Hölderlinterm, Wohnung, Bursagasse 6 | | | | | | |
| "Zeebhaus", Kirchhalde 9, Unterjesingen | | | | | | |
| Kelter Hirschau, Vereinsräume, Riedkelterweg 24 | | | | | | |

Verwaltungshaushalt 2009

Einzelplan 3 Wissenschaft, Forschung, Kulturpflege

Unterabschnitt 3410 Heimatpflege

3410

| Haushaltsstelle | | | Haushaltsansatz | | Rechnungs- ergebnis | Bew. Stelle |
|-----------------|-------------------------------|----------------|------------------|------------------|------------------------|----------------|
| Nr. | Bezeichnung | HH- Vermerk | 2009 EUR | 2008 EUR | 2007 EUR | |
| 1 | 2 | 3 | 4 | 5 | 6 | 7 |
| | Ausgaben Abschnitt 34 | | 1.268.520 | 1.195.340 | 1.070.944 | |
| | Einnahmen Abschnitt 34 | | 116.220 | 106.220 | 56.738 | |
| | Zuschussbedarf 34 | | 1.152.300 | 1.089.120 | 1.014.206 | |
| | | | | | | |

Verwaltungshaushalt 2009

Einzelplan 3 Wissenschaft, Forschung, Kulturpflege

Unterabschnitt 3500 Volkshochschule

3500

| Haushaltsstelle | | | Haushaltsansatz | | Rechnungs- ergebnis | Bew. Stelle |
|-----------------|-------------------------------------|----------------|-----------------|----------------|------------------------|----------------|
| Nr. | Bezeichnung | HH- Vermerk | 2009 EUR | 2008 EUR | 2007 EUR | |
| 1 | 2 | 3 | 4 | 5 | 6 | 7 |
| 1.3500 | Ausgaben | | | | | |
| 7010.000 | Zuschuss an die Volkshochschule | ZU | 285.990 | 271.990 | 271.990 | 4 |
| | Ausgaben Unterabschnitt 3500 | | 285.990 | 271.990 | 271.990 | |
| | Zuschussbedarf 3500 | | 285.990 | 271.990 | 271.990 | |

Verwaltungshaushalt 2009

Einzelplan 3 Wissenschaft, Forschung, Kulturpflege

Unterabschnitt 3520 Fachabteilung Stadtbücherei

3520

| Haushaltsstelle | | | Haushaltsansatz | | Rechnungs- ergebnis | Bew. |
|-----------------------|---|----------------|------------------|------------------|------------------------|--------|
| Nr. | Bezeichnung | HH- Vermerk | 2009 EUR | 2008 EUR | 2007 EUR | Stelle |
| 1 | 2 | 3 | 4 | 5 | 6 | 7 |
| 1.3520 | Einnahmen | | | | | |
| 1100.000 | Lese- und andere Gebühren | EIN | 103.000 | 103.000 | 109.250 | 41 |
| 1500.000 | Ersätze für nicht zurückgegebene Bücher | EIN | 1.000 | 1.000 | 5.197 | 41 |
| 1510.000 | Entgelte für Fotokopien | EIN | 1.500 | 1.800 | 1.749 | 41 |
| 1520.000 | Entgelte für Internetnutzung | EIN | 500 | 500 | 2.810 | 41 |
| 1560.000 | Vermischte Einnahmen | EIN | 1.000 | 0 | 3.592 | 41 |
| | Einnahmen Unterabschnitt 3520 | | 107.000 | 106.300 | 122.598 | |
| 1.3520 | Ausgaben | | | | | |
| 4000 | Personalausgaben | PA | 1.027.560 | 906.070 | 851.320 | |
| 5009.000 | Gebäudeunterhaltung | SN2 | 15.000 | 15.000 | 6.961 | 81 |
| 5009.100 | Sanierungsrückstände | SN2 | 20.000 | 0 | 0 | 81 |
| 5009.200 | Einzelansanierungen/ -reparaturen | SN2 | 18.000 | 0 | 0 | 81 |
| 5220.000 | Anschaffung/Unterhaltung der Geräte | SA | 1.000 | 0 | 0 | 41 |
| 5430.000 | Sachversicherungen | SA | 0 | 150 | 131 | 41 |
| 5451.000 | Reinigungsmaterial | SA | 100 | 100 | 205 | 82 |
| 5460.000 | Reinigungsvergabe, Aushilfsreinigung | SA | 27.000 | 27.000 | 22.906 | 82 |
| 5480.000 | Bewirtschaftungskosten | SA | 17.500 | 17.500 | 74.679 | 82 |
| 5700.000 | Kopierkosten | SA | 3.000 | 3.200 | 2.358 | 41 |
| 5812.000 | Anschaffung von Büchern, Erneuerung | SA | 185.000 | 177.000 | 149.650 | 41 |
| 5814.000 | Neubinden und Umbinden von Büchern/ Zeitschriften | SA | 45.000 | 43.000 | 36.678 | 41 |
| 6100.000 | Veranstaltungen (u.a. Jugendbuchwoche) | SA | 8.000 | 7.000 | 3.702 | 41 |
| 6410.000 | Personen- und sonstige Versicherungen | SA | 2.380 | 2.000 | 1.915 | 41 |
| 6500.000 | Geschäftsausgaben | SN6 | 11.700 | 11.100 | 10.191 | 102 |
| 6520.000 | Ausgaben Internetplätze | SA | 1.000 | 1.000 | 809 | 41 |
| 6610.000 | Mitgliedsbeiträge an Verbände und Vereine | SA | 240 | 300 | 240 | 41 |
| 6753.000 | Ersätze an den Eigenbetrieb SBT | LSBT | 1.000 | 1.000 | 984 | 41 |
| 6792.000 | Innere Verrechnung, Mieten und Nebenausg. | | 249.000 | 208.600 | 241.569 | 82 |
| 6794.000 | Ersätze für Raumnutz. durch Stadtbücherei | | 7.700 | 7.700 | 7.700 | 54 |
| 6795.000 | Innere Verrechnung, Leistung.Kopiercenter | LKC | 10.620 | 10.000 | 10.435 | 41 |
| 6796.000 | Innere Verrechnung, Gehaltsabrechnung | | 11.250 | 10.120 | 10.256 | 111 |
| 6797.000 | Innere Verrechnung, Informationstechnik | | 140.550 | 153.120 | 123.380 | 12 |
| 6800.000 | Abschreibungen | | 86.980 | 71.700 | 8.657 | 20 |
| 6850.000 | Verzinsung des Anlagekapitals | | 45.970 | 46.010 | 31.502 | 20 |
| 8490.000 | Budgetübertrag | | 0 | 0 | 14.535 | 41 |
| | Ausgaben Unterabschnitt 3520 | | 1.935.550 | 1.718.670 | 1.610.764 | |
| | Einnahmen Unterabschnitt 3520 | | 107.000 | 106.300 | 122.598 | |
| | Zuschussbedarf 3520 | | 1.828.550 | 1.612.370 | 1.488.166 | |
| Erläuterungen: | | | | | | |
| 4000.000 | Für die Öffnungszeit der Bücherei am Samstag werden zusätzlich 12.000 EUR (1 Stelle mit 12,0 Wochenstunden) bereitgestellt. | | | | | |
| 5009.100 | Teilerneuerung Fenster | | | | | |
| 5009.200 | Umbau Aufzug, Reparatur Blechdach | | | | | |
| 5220.000 | Der Fachbereich 4 hatte bisher keine HHSt., aus | | | | | |

Verwaltungshaushalt 2009

Einzelplan 3 Wissenschaft, Forschung, Kulturpflege

Unterabschnitt 3520 Fachabteilung Stadtbücherei

3520

| Haushaltsstelle | | | Haushaltsansatz | | Rechnungs- ergebnis | Bew. Stelle |
|--|---|----------------|-----------------|-------------|------------------------|----------------|
| Nr. | Bezeichnung | HH- Vermerk | 2009 EUR | 2008 EUR | 2007 EUR | |
| 1 | 2 | 3 | 4 | 5 | 6 | 7 |
| 6792.000 | der Kleinanschaffungen bezahlt werden konnten. | | | | | |
| 6800.000/ | Anpassung an Rechnungsergebnis 2007 | | | | | |
| 6850.000 | Bisher nur Gebäude und Grundstücke, ab 2009 auch Abschreibung und Verzinsung des Anlagekapitals für das bewegliche Anlagevermögen. | | | | | |
| 8490.000 | Budgetübertrag 2007 nach 2008: 18.013,20 EUR | | | | | |
| Information zur Gebäudewirtschaft: | | | | | | |
| Im UA 3520 sind folgende Gebäude veranschlagt: | | | | | | |
| Stadtbücherei, Nonnengasse 19 | | | | | | |
| Bibliothek, Primus-Truber-Str. 39, Derendingen | | | | | | |

Verwaltungshaushalt 2009

Einzelplan 3 Wissenschaft, Forschung, Kulturpflege

Unterabschnitt 3521 Medienzentrum Uhlandstraße

3521

| Haushaltsstelle | | | Haushaltsansatz | | Rechnungs- ergebnis | Bew. Stelle |
|-----------------------|---|----------------|-----------------|-------------|------------------------|----------------|
| Nr. | Bezeichnung | HH- Vermerk | 2009 EUR | 2008 EUR | 2007 EUR | |
| 1 | 2 | 3 | 4 | 5 | 6 | 7 |
| 1.3521 | Einnahmen | | | | | |
| 1560.000 | Vermischte Einnahmen | EIN | 100 | 0 | 0 | 41 |
| 1698.000 | Erstattung Verwaltungskosten | | 16.000 | 0 | 0 | 41 |
| | Einnahmen Unterabschnitt 3521 | | 16.100 | 0 | 0 | |
| 1.3521 | Ausgaben | | | | | |
| 4000 | Personalausgaben | | 18.570 | 0 | 0 | |
| 5812.000 | Anschaffung von Büchern, Erneuerung | | 14.000 | 0 | 0 | 41 |
| 6500.000 | Geschäftsausgaben | | 500 | 0 | 0 | 102 |
| 6797.000 | Innere Verrechnung, Informationstechnik | | 10.000 | 0 | 0 | 12 |
| | Ausgaben Unterabschnitt 3521 | | 43.070 | 0 | 0 | |
| | Einnahmen Unterabschnitt 3521 | | 16.100 | 0 | 0 | |
| | Zuschussbedarf 3521 | | 26.970 | 0 | 0 | |
| Erläuterungen: | | | | | | |
| 1698.000 | Je 4.000 EUR vom Wildermuth-, Kepler- und Uhland-Gymnasium sowie aus dem Budget der Fachabteilung Schule und Sport für den Betrieb des Medienzentrums | | | | | |
| 4000.000 | Stellenschaffung 0,5 AK | | | | | |

Verwaltungshaushalt 2009

Einzelplan 3 Wissenschaft, Forschung, Kulturpflege

Unterabschnitt 3550 Sonstige Volksbildung

3550

| Haushaltsstelle | | | Haushaltsansatz | | Rechnungs- ergebnis | Bew. |
|--|---|----------------|------------------|------------------|------------------------|--------|
| Nr. | Bezeichnung | HH- Vermerk | 2009 EUR | 2008 EUR | 2007 EUR | Stelle |
| 1 | 2 | 3 | 4 | 5 | 6 | 7 |
| 1.3550 | Einnahmen | | | | | |
| 1100.000 | Entgelte für Benutzung der Räume Salzstadel | EIN | 6.700 | 6.700 | 6.012 | 4 |
| 1694.000 | Ersätze für Heiz., Reinig. u. Beleuch. | | 7.900 | 7.900 | 3.450 | 4 |
| | Einnahmen Unterabschnitt 3550 | | 14.600 | 14.600 | 9.462 | |
| 1.3550 | Ausgaben | | | | | |
| 4000 | Personalausgaben | PA | 20.620 | 19.380 | 19.345 | |
| 5009.000 | Gebäudeunterhaltung | SN2 | 2.000 | 2.000 | 833 | 81 |
| 5420.000 | Steuern und Abgaben | SA | 220 | 220 | 189 | 82 |
| 5430.000 | Sachversicherungen | SA | 10 | 30 | 21 | 4 |
| 5451.000 | Reinigungsmaterial | SA | 880 | 880 | 880 | 82 |
| 5480.000 | Bewirtschaftungskosten | SA | 8.800 | 8.800 | 5.680 | 82 |
| 6300.000 | Information und öffentliche Bildung | SA | 5.000 | 5.000 | 3.691 | 4 |
| 6410.000 | Personen- und sonstige Versicherungen | SA | 40 | 40 | 30 | 4 |
| 6500.000 | Geschäftsausgaben | SN6 | 300 | 300 | 0 | 102 |
| 6610.000 | Mitgliedsbeiträge an Verbände und Vereine | SA | 50 | 50 | 50 | 4 |
| 6680.000 | Vermischte Ausgaben | SA | 50 | 50 | 37 | 4 |
| 6796.000 | Innere Verrechnung, Gehaltsabrechnung | | 340 | 320 | 306 | 111 |
| 6800.000 | Abschreibungen | | 2.270 | 2.270 | 2.268 | 20 |
| 6850.000 | Verzinsung des Anlagekapitals | | 9.800 | 9.940 | 10.071 | 20 |
| | Ausgaben Unterabschnitt 3550 | | 50.380 | 49.280 | 43.402 | |
| | Einnahmen Unterabschnitt 3550 | | 14.600 | 14.600 | 9.462 | |
| | Zuschussbedarf 3550 | | 35.780 | 34.680 | 33.940 | |
| Information zur Gebäudewirtschaft: | | | | | | |
| Im UA 3550 ist folgendes Gebäude veranschlagt: | | | | | | |
| Salzstadel, Madergasse 7 | | | | | | |
| | Ausgaben Abschnitt 35 | | 2.314.990 | 2.039.940 | 1.926.155 | |
| | Einnahmen Abschnitt 35 | | 137.700 | 120.900 | 132.060 | |
| | Zuschussbedarf 35 | | 2.177.290 | 1.919.040 | 1.794.095 | |

Verwaltungshaushalt 2009

Einzelplan 3 Wissenschaft, Forschung, Kulturpflege

Unterabschnitt 3650 Denkmalschutz und -pflege

3650

| Haushaltsstelle | | | Haushaltsansatz | | Rechnungs- ergebnis | Bew. Stelle |
|-----------------|-------------------------------------|----------------|-----------------|--------------|------------------------|----------------|
| Nr. | Bezeichnung | HH- Vermerk | 2009 EUR | 2008 EUR | 2007 EUR | |
| 1 | 2 | 3 | 4 | 5 | 6 | 7 |
| 1.3650 | Ausgaben | | | | | |
| 5830.000 | Denkmale | SA | 3.100 | 3.100 | 180 | 4 |
| | Ausgaben Unterabschnitt 3650 | | 3.100 | 3.100 | 180 | |
| | Zuschussbedarf 3650 | | 3.100 | 3.100 | 180 | |
| | Ausgaben Abschnitt 36 | | 3.100 | 3.100 | 180 | |
| | Zuschussbedarf 36 | | 3.100 | 3.100 | 180 | |

Verwaltungshaushalt 2009

Einzelplan 3 Wissenschaft, Forschung, Kulturpflege

Unterabschnitt 3700 Kirchen

3700

| Haushaltsstelle | | | Haushaltsansatz | | Rechnungs- ergebnis | Bew. Stelle |
|--|---|----------------|------------------|------------------|------------------------|----------------|
| Nr. | Bezeichnung | HH- Vermerk | 2009 EUR | 2008 EUR | 2007 EUR | |
| 1 | 2 | 3 | 4 | 5 | 6 | 7 |
| 1.3700 | Einnahmen | | | | | |
| 1710.000 | Zuschuss Landesdenkmalamt für die Stiftskirche | EIN | 40.000 | 0 | 0 | 4 |
| | Einnahmen Unterabschnitt 3700 | | 40.000 | 0 | 0 | |
| 1.3700 | Ausgaben | | | | | |
| 5009.000 | Gebäudeunterhaltung | SN2 | 5.000 | 5.000 | 0 | 81 |
| 5010.000 | Unterhaltung von Uhren und Glocken u.a. | SA | 25.000 | 20.000 | 6.431 | 4 |
| 5420.000 | Steuern und Abgaben | SA | 300 | 280 | 247 | 82 |
| 5430.000 | Sachversicherungen | SA | 20 | 40 | 25 | 4 |
| 5480.000 | Bewirtschaftungskosten | SA | 0 | 90 | 0 | 82 |
| 7010.000 | Leistungen aufgrund herkömmlicher Verpflichtung | ZU | 248.000 | 75.000 | 7.334 | 4 |
| | Ausgaben Unterabschnitt 3700 | | 278.320 | 100.410 | 14.036 | |
| | Einnahmen Unterabschnitt 3700 | | 40.000 | 0 | 0 | |
| | Zuschussbedarf 3700 | | 238.320 | 100.410 | 14.036 | |
| Erläuterungen: | | | | | | |
| 5010.000 | Unterhaltung von Uhren und Glocken | | | | | |
| 7010.000 | Sanierung Stiftskirchenturm, Anteil Stadt | | | | | |
| Information zur Gebäudewirtschaft: | | | | | | |
| Im UA 3700 sind folgende Gebäude veranschlagt: | | | | | | |
| Kirchturm, Kohlplattenweg 3, Pfrondorf | | | | | | |
| Stiftskirche-Turm, Münzgasse 32 | | | | | | |
| | Ausgaben Abschnitt 37 | | 278.320 | 100.410 | 14.036 | |
| | Einnahmen Abschnitt 37 | | 40.000 | 0 | 0 | |
| | Zuschussbedarf 37 | | 238.320 | 100.410 | 14.036 | |
| | Ausgaben Einzelplan 3 | | 8.417.560 | 7.574.050 | 7.069.537 | |
| | Einnahmen Einzelplan 3 | | 580.460 | 497.210 | 548.207 | |
| | Zuschussbedarf 3 | | 7.837.100 | 7.076.840 | 6.521.330 | |

Übersicht über die Unterabschnitte im Einzelplan 4 - Soziale Sicherung -

| Unterabschnitt | Bezeichnung |
|-----------------------|---|
| 4000 | Allgemeine Sozialverwaltung |
| 4010 | Sozialhilfeverwaltung |
| 4080 | Ortsbehörde für Sozialversicherung |
| 4300 | Gemeinnützige Altenhilfe Tübingen gGmbH |
| 4312 | Einrichtungen für Ältere |
| 4351 | Männerwohnheim |
| 4352 | Aufnahme- u. Übernachtungsheim für Nichtsesshafte |
| 4353 | Hilfen für Wohnungslose |
| 4360 | Betreuung und Unterbringung von Asylbewerbern |
| 4600 | Jugendhäuser/ Offene Jugendarbeit |
| 4601 | Förderung der Jugendhilfe |
| 4620 | Einrichtungen der Familienförderung |
| 4642 | Kindergärten und Kinderhäuser |
| 4643 | Schülerhorte |
| 4700 | Förderung der Wohlfahrtspflege |
| 4701 | Sonstige Maßnahmen der Gesundheitspflege |

Verwaltungshaushalt 2009

Einzelplan 4 Soziale Sicherung
 Unterabschnitt 4000 Allgemeine Sozialverwaltung

4000

| Haushaltsstelle | | | Haushaltsansatz | | Rechnungs- ergebnis | Bew. Stelle |
|------------------------------|--|----------------|-----------------|----------------|------------------------|----------------|
| Nr. | Bezeichnung | HH- Vermerk | 2009 EUR | 2008 EUR | 2007 EUR | |
| 1 | 2 | 3 | 4 | 5 | 6 | 7 |
| 1.4000 | Ausgaben | | | | | |
| 4000 | Personalausgaben | PA | 301.490 | 278.450 | 273.430 | |
| 5220.000 | Anschaffung/Unterhaltung der Geräte | SA | 1.500 | 1.500 | 1.270 | 5 |
| 5430.000 | Sachversicherungen | SA | 0 | 40 | 32 | 5 |
| 5620.000 | Fortbildung, Reisekosten, Fachliteratur | SA | 2.000 | 2.000 | 1.783 | 5 |
| 5700.000 | Kopierkosten | SA | 1.150 | 1.050 | 1.060 | 5 |
| 6010.000 | Aufträge und Vergütungen an Dritte | SA | 0 | 0 | 1.000 | 5 |
| 6410.000 | Personen- und sonstige Versicherungen | SA | 580 | 500 | 467 | 5 |
| 6430.000 | Gesetzl. Unfallvers. für Pflegekräfte | SA | 3.500 | 3.370 | 3.332 | 5 |
| 6500.000 | Geschäftsausgaben | SN6 | 4.000 | 3.750 | 4.642 | 102 |
| 6753.000 | Ersätze an den Eigenbetrieb SBT | LSBT | 1.000 | 1.000 | 0 | 5 |
| 6792.000 | Innere Verrechnung, Mieten und Nebenausg. | | 30.000 | 33.400 | 28.345 | 82 |
| 6795.000 | Innere Verrechnung, Leistung.Kopiercenter | LKC | 3.140 | 2.000 | 4.045 | 5 |
| 6796.000 | Innere Verrechnung, Gehaltsabrechnung | | 2.690 | 2.250 | 2.449 | 111 |
| 6797.000 | Innere Verrechnung, Informationstechnik | | 32.440 | 25.310 | 34.278 | 12 |
| 6800.000 | Abschreibungen | | 4.590 | 0 | 0 | 20 |
| 6850.000 | Verzinsung des Anlagekapitals | | 720 | 0 | 0 | 20 |
| 8490.000 | Budgetübertrag | | 0 | 0 | 31.445 | 5 |
| | Ausgaben Unterabschnitt 4000 | | 388.800 | 354.620 | 387.577 | |
| | Zuschussbedarf 4000 | | 388.800 | 354.620 | 387.577 | |
| <u>Erläuterungen:</u> | | | | | | |
| 6800.000/ 6850.000 | Bisher nur Gebäude und Grundstücke, ab 2009 auch Abschreibung und Verzinsung des Anlagekapitals für das bewegliche Anlagevermögen. | | | | | |
| 8490.000 | Budgetübertrag 2007 nach 2008: 36.444,97 EUR | | | | | |

Verwaltungshaushalt 2009

Einzelplan 4 Soziale Sicherung
Unterabschnitt 4010 Sozialhilfeverwaltung

4010

| Haushaltsstelle | | | Haushaltsansatz | | Rechnungs- ergebnis | Bew. |
|-----------------------|--|----------------|------------------|------------------|------------------------|--------|
| Nr. | Bezeichnung | HH- Vermerk | 2009 EUR | 2008 EUR | 2007 EUR | Stelle |
| 1 | 2 | 3 | 4 | 5 | 6 | 7 |
| 1.4010 | Einnahmen | | | | | |
| 1620.000 | Kostenersatz des Landkreises | EIN | 300.000 | 250.000 | 211.991 | 51 |
| 1623.000 | Kostenersatz Landkreis für Krankenhilfe | EIN | 0 | 15.000 | 0 | 51 |
| 1641.000 | Kostenersatz Bundesagentur für Arbeit | EIN | 435.000 | 480.000 | 485.234 | 51 |
| 1681.000 | Kostenerst. Landkreis f. Betreutes Wohnen | EIN | 50.000 | 50.000 | 49.175 | 51 |
| | Einnahmen Unterabschnitt 4010 | | 785.000 | 795.000 | 746.399 | |
| 1.4010 | Ausgaben | | | | | |
| 4000 | Personalausgaben | PA | 1.399.400 | 1.348.320 | 1.331.453 | |
| 5220.000 | Anschaffung/Unterhaltung der Geräte | SA | 2.000 | 2.000 | 0 | 51 |
| 5430.000 | Sachversicherungen | SA | 0 | 100 | 93 | 51 |
| 5620.000 | Fortbildung, Reisekosten, Fachliteratur | SA | 8.000 | 8.000 | 8.826 | 51 |
| 5700.000 | Kopierkosten | SA | 2.000 | 2.000 | 1.893 | 51 |
| 5760.000 | Streetwork Sachkosten | SA | 6.500 | 6.500 | 6.000 | 51 |
| 6410.000 | Personen- und sonstige Versicherungen | SA | 1.620 | 1.550 | 1.352 | 51 |
| 6500.000 | Geschäftsausgaben | SN6 | 12.200 | 12.600 | 10.957 | 102 |
| 6610.000 | Mitgliedsbeiträge an Verbände und Vereine | SA | 320 | 320 | 314 | 51 |
| 6740.000 | Verwaltungskosten an Krankenkassen | SA | 15.000 | 15.000 | 0 | 51 |
| 6792.000 | Innere Verrechnung, Mieten und Nebenausg. | | 158.000 | 180.200 | 150.115 | 82 |
| 6795.000 | Innere Verrechnung, Leistung.Kopiercenter | LKC | 3.110 | 5.000 | 986 | 51 |
| 6796.000 | Innere Verrechnung, Gehaltsabrechnung | | 9.910 | 9.480 | 9.490 | 111 |
| 6797.000 | Innere Verrechnung, Informationstechnik | | 105.020 | 97.880 | 94.993 | 12 |
| 6800.000 | Abschreibungen | | 1.010 | 0 | 0 | 20 |
| 6850.000 | Verzinsung des Anlagekapitals | | 330 | 0 | 0 | 20 |
| 7000.000 | Zuschuss für Streetwork | ZU | 34.500 | 34.500 | 34.500 | 51 |
| | Ausgaben Unterabschnitt 4010 | | 1.758.920 | 1.723.450 | 1.650.974 | |
| | Einnahmen Unterabschnitt 4010 | | 785.000 | 795.000 | 746.399 | |
| | Zuschussbedarf 4010 | | 973.920 | 928.450 | 904.574 | |
| Erläuterungen: | | | | | | |
| 1620.000 | Anpassung der Kostenerstattung an gestiegene Fallzahlen rückwirkend zum 01.01.07 | | | | | |
| 1623.000 | 2008 und 2009 keine Erstattung. Die Ausgaben bei Gr. 6740 sind im Rahmen der Delegation von der Stadt zu tragen. | | | | | |
| 1641.000 | Geringerer Kostenersatz wegen einer Stelle weniger | | | | | |
| 5760.000 | Bis 2007 im UA 4601 veranschlagt, Sachkosten für Anlaufstelle Brunnenstraße | | | | | |
| 6792.000 | Anpassung an Rechnungsergebnis 2007 | | | | | |
| 6800.000/ 6850.000 | Bisher nur Gebäude und Grundstücke, ab 2009 auch Abschreibung und Verzinsung des Anlagekapitals für das bewegliche Anlagevermögen. | | | | | |

Verwaltungshaushalt 2009

Einzelplan 4

Soziale Sicherung

Unterabschnitt 4080

Ortsbehörde für Sozialversicherung

4080

| Haushaltsstelle | | | Haushaltsansatz | | Rechnungs- ergebnis | Bew. Stelle |
|-----------------------|---|----------------|------------------|------------------|------------------------|----------------|
| Nr. | Bezeichnung | HH- Vermerk | 2009 EUR | 2008 EUR | 2007 EUR | |
| 1 | 2 | 3 | 4 | 5 | 6 | 7 |
| 1.4080 | Ausgaben | | | | | |
| 4000 | Personalausgaben | PA | 39.110 | 42.200 | 30.162 | |
| 5430.000 | Sachversicherungen | SA | 0 | 10 | 5 | 51 |
| 6410.000 | Personen- und sonstige Versicherungen | SA | 60 | 80 | 74 | 51 |
| 6500.000 | Geschäftsausgaben | SN6 | 1.000 | 1.170 | 924 | 102 |
| 6792.000 | Innere Verrechnung, Mieten und Nebenausg. | | 11.500 | 13.700 | 10.453 | 82 |
| 6796.000 | Innere Verrechnung, Gehaltsabrechnung | | 670 | 480 | 612 | 111 |
| | Ausgaben Unterabschnitt 4080 | | 52.340 | 57.640 | 42.231 | |
| | Zuschussbedarf 4080 | | 52.340 | 57.640 | 42.231 | |
| Erläuterungen: | | | | | | |
| 6792.000 | Anpassung an Rechnungsergebnis 2007 | | | | | |
| | Ausgaben Abschnitt 40 | | 2.200.060 | 2.135.710 | 2.080.782 | |
| | Einnahmen Abschnitt 40 | | 785.000 | 795.000 | 746.399 | |
| | Zuschussbedarf 40 | | 1.415.060 | 1.340.710 | 1.334.382 | |

Verwaltungshaushalt 2009

Einzelplan 4

Soziale Sicherung

Unterabschnitt 4300

Altenhilfe Tübingen gGmbH

4300

| Haushaltsstelle | | | Haushaltsansatz | | Rechnungs- ergebnis | Bew. Stelle |
|-----------------|--------------------------------------|----------------|-----------------|----------------|------------------------|----------------|
| Nr. | Bezeichnung | HH- Vermerk | 2009 EUR | 2008 EUR | 2007 EUR | |
| 1 | 2 | 3 | 4 | 5 | 6 | 7 |
| 1.4300 | Einnahmen | | | | | |
| 1654.000 | Ersätze von der AHT gGmbH | EIN | 37.930 | 34.970 | 34.867 | 11 |
| | Einnahmen Unterabschnitt 4300 | | 37.930 | 34.970 | 34.867 | |
| 1.4300 | Ausgaben | | | | | |
| 4000 | Personalausgaben | PA | 37.930 | 34.970 | 34.867 | |
| 6850.000 | Verzinsung des Anlagekapitals | | 272.320 | 272.320 | 272.320 | 20 |
| 7150.000 | Zuschuss an AHT | | 40.000 | 40.000 | 91.441 | 20 |
| | Ausgaben Unterabschnitt 4300 | | 350.250 | 347.290 | 398.628 | |
| | Einnahmen Unterabschnitt 4300 | | 37.930 | 34.970 | 34.867 | |
| | Zuschussbedarf 4300 | | 312.320 | 312.320 | 363.761 | |

Verwaltungshaushalt 2009

Einzelplan 4

Soziale Sicherung

Unterabschnitt 4312

Einrichtungen für Ältere

4312

| Haushaltsstelle | | | Haushaltsansatz | | Rechnungs- ergebnis | Bew. Stelle |
|-----------------------|--|----------------|-----------------|----------------|------------------------|----------------|
| Nr. | Bezeichnung | HH- Vermerk | 2009 EUR | 2008 EUR | 2007 EUR | |
| 1 | 2 | 3 | 4 | 5 | 6 | 7 |
| 1.4312 | Ausgaben | | | | | |
| 6010.000 | Mittel für Stadtseniorenplanung | SA | 0 | 10.000 | 0 | 5 |
| 7000.000 | Zuschuss an Altenbegegnungsstätte Hirsch | ZU | 54.970 | 54.970 | 54.970 | 5 |
| 7010.000 | Stadtseniorenrat | ZU | 21.320 | 21.320 | 15.220 | 5 |
| 7030.000 | Zuschüsse an Vereine | ZU | 53.610 | 55.610 | 53.609 | 5 |
| | Ausgaben Unterabschnitt 4312 | | 129.900 | 141.900 | 123.799 | |
| | Zuschussbedarf 4312 | | 129.900 | 141.900 | 123.799 | |
| Erläuterungen: | | | | | | |
| 6010.000 | Ab 2009 im UA 0015 veranschlagt | | | | | |
| 7030.000 | Beratungsstelle für ältere Menschen mit IAV-Stelle | | | | | |

Verwaltungshaushalt 2009

Einzelplan 4 Soziale Sicherung

Unterabschnitt 4351 Männerwohnheim

4351

| Haushaltsstelle | | | Haushaltsansatz | | Rechnungs- ergebnis | Bew. Stelle |
|--|--|----------------|-----------------|----------------|------------------------|----------------|
| Nr. | Bezeichnung | HH- Vermerk | 2009 EUR | 2008 EUR | 2007 EUR | |
| 1 | 2 | 3 | 4 | 5 | 6 | 7 |
| 1.4351 | Einnahmen | | | | | |
| 1410.000 | Mieten | EIN | 0 | 0 | 1.071- | 82 |
| 1419.000 | Mieten aus der Mietverwaltung der GWG | EIN | 35.000 | 35.000 | 266 | 82 |
| | Einnahmen Unterabschnitt 4351 | | 35.000 | 35.000 | 805- | |
| 1.4351 | Ausgaben | | | | | |
| 5220.000 | Anschaffung/Unterhaltung der Geräte | SA | 2.000 | 2.000 | 1.032 | 51 |
| 5451.000 | Reinigungsmaterial | SA | 1.800 | 1.500 | 1.455 | 82 |
| 5760.000 | Sachausgaben Info-Café | SA | 2.600 | 2.600 | 1.294 | 51 |
| 6010.000 | Honorare zur Betreuung von Obdachlosen | SA | 8.000 | 8.000 | 0 | 51 |
| 6090.000 | Verwaltungsvergütung an die GWG | SA | 13.600 | 13.400 | 13.355 | 82 |
| 6790.000 | Innere Verrechnungen, Allgemeine | | 6.050 | 5.110 | 9.182 | 20 |
| 6800.000 | Abschreibungen | | 48.480 | 48.480 | 48.470 | 20 |
| 6850.000 | Verzinsung des Anlagekapitals | | 64.190 | 67.100 | 70.003 | 20 |
| 7000.000 | Zuschuss an Verein "Arche" e.V. | ZU | 42.000 | 42.000 | 41.930 | 51 |
| | Ausgaben Unterabschnitt 4351 | | 188.720 | 190.190 | 186.723 | |
| | Einnahmen Unterabschnitt 4351 | | 35.000 | 35.000 | 805- | |
| | Zuschussbedarf 4351 | | 153.720 | 155.190 | 187.528 | |
| Erläuterungen: | | | | | | |
| 6010.000 | Erweiterung der Betreuungszeiten im Aufnahme- und Übernachtungshaus (erstmalig 2008 veranschlagt; vgl. Vorl. 272/07) | | | | | |
| Information zur Gebäudewirtschaft: | | | | | | |
| Im UA 4351 ist folgendes Gebäude veranschlagt: | | | | | | |
| Männerwohnheim, Eberhardstr. 53 | | | | | | |

Verwaltungshaushalt 2009

Einzelplan 4

Soziale Sicherung

Unterabschnitt 4352

Aufnahme und Übernachtungsheim für Nichtsesshafte

4352

| Haushaltsstelle | | | Haushaltsansatz | | Rechnungs- ergebnis | Bew. Stelle |
|--|--|----------------|-----------------|---------------|------------------------|----------------|
| Nr. | Bezeichnung | HH- Vermerk | 2009 EUR | 2008 EUR | 2007 EUR | |
| 1 | 2 | 3 | 4 | 5 | 6 | 7 |
| 1.4352 | Einnahmen | | | | | |
| 1410.000 | Mieten | EIN | 6.500 | 25.000 | 6.505 | 82 |
| 1419.000 | Mieten aus der Mietverwaltung der GWG | EIN | 2.500 | 2.500 | 2.203 | 82 |
| | Einnahmen Unterabschnitt 4352 | | 9.000 | 27.500 | 8.707 | |
| 1.4352 | Ausgaben | | | | | |
| 6090.000 | Verwaltungsvergütung an die GWG | SA | 1.200 | 1.300 | 1.069 | 82 |
| 6800.000 | Abschreibungen | | 3.640 | 3.640 | 3.639 | 20 |
| 6850.000 | Verzinsung des Anlagekapitals | | 4.930 | 5.150 | 5.360 | 20 |
| | Ausgaben Unterabschnitt 4352 | | 9.770 | 10.090 | 10.068 | |
| | Einnahmen Unterabschnitt 4352 | | 9.000 | 27.500 | 8.707 | |
| | Zuschussbedarf 4352 | | 770 | 0 | 1.361 | |
| | Überschuss 4352 | | 0 | 17.410 | 0 | |
| Erläuterungen: | | | | | | |
| 1410.000 | Anpassung an das Rechnungsergebnis 2007. | | | | | |
| Information zur Gebäudewirtschaft: | | | | | | |
| Im UA 4352 ist folgendes Gebäude veranschlagt: | | | | | | |
| Aufnahme- und Übernachtungsheim, Kiesackerstr. 2 | | | | | | |

Verwaltungshaushalt 2009

Einzelplan 4 Soziale Sicherung
Unterabschnitt 4353 Hilfen für Wohnungslose

4353

| Haushaltsstelle | | | Haushaltsansatz | | Rechnungs- ergebnis | Bew. Stelle |
|--|---------------------------------------|----------------|-----------------|---------------|------------------------|----------------|
| Nr. | Bezeichnung | HH- Vermerk | 2009 EUR | 2008 EUR | 2007 EUR | |
| 1 | 2 | 3 | 4 | 5 | 6 | 7 |
| 1.4353 | Einnahmen | | | | | |
| 1410.000 | Einnahmen aus Mieten und Pachten | EIN | 10.000 | 10.000 | 0 | 51 |
| 1419.000 | Mieten aus der Mietverwaltung der GWG | EIN | 15.000 | 15.000 | 18.287 | 82 |
| | Einnahmen Unterabschnitt 4353 | | 25.000 | 25.000 | 18.287 | |
| 1.4353 | Ausgaben | | | | | |
| 5300.000 | Mieten | SA | 35.000 | 35.000 | 22.672 | 51 |
| 5760.000 | Sachausgaben für Schwellenwohnen | SA | 2.000 | 2.000 | 905 | 51 |
| 6090.000 | Verwaltungsvergütung an die GWG | SA | 2.100 | 1.900 | 1.971 | 82 |
| | Ausgaben Unterabschnitt 4353 | | 39.100 | 38.900 | 25.548 | |
| | Einnahmen Unterabschnitt 4353 | | 25.000 | 25.000 | 18.287 | |
| | Zuschussbedarf 4353 | | 14.100 | 13.900 | 7.261 | |
| Erläuterungen: | | | | | | |
| 1410.000 | Gebäude Köllerstraße und Europastraße | | | | | |
| 1419.000 | Gebäude Westbahnhofstraße | | | | | |
| Information zur Gebäudewirtschaft: | | | | | | |
| Im UA 4353 sind folgende Gebäude veranschlagt: | | | | | | |
| Westbahnhofstraße 28 | | | | | | |
| Köllestraße 1 | | | | | | |
| Europastraße 43 | | | | | | |

Verwaltungshaushalt 2009

Einzelplan 4

Soziale Sicherung

Unterabschnitt 4360

Betreuung und Unterbringung von Asylbewerbern

4360

| Haushaltsstelle | | | Haushaltsansatz | | Rechnungs- ergebnis | Bew. Stelle |
|-----------------------|--|----------------|------------------|------------------|------------------------|----------------|
| Nr. | Bezeichnung | HH- Vermerk | 2009 EUR | 2008 EUR | 2007 EUR | |
| 1 | 2 | 3 | 4 | 5 | 6 | 7 |
| 1.4360 | Einnahmen | | | | | |
| 1510.000 | Kostensätze Unterbringung Asylbewerber | EIN | 359.000 | 290.000 | 277.025 | 51 |
| 1621.000 | Kostens. d. Landkr. f. d. Wahrnehmung v. Aufgaben n. d. Asylbew.Leistungsges. | EIN | 56.000 | 56.000 | 56.486 | 51 |
| | Einnahmen Unterabschnitt 4360 | | 415.000 | 346.000 | 333.511 | |
| 1.4360 | Ausgaben | | | | | |
| 4000 | Personalausgaben | PA | 87.220 | 82.150 | 83.620 | |
| 5223.000 | Reparaturen/Ersatzbeschaffungen | SA | 8.000 | 8.000 | 5.150 | 51 |
| 5300.000 | Miete für Unterbringung Asylbewerber | SA | 364.000 | 295.000 | 278.097 | 51 |
| 6796.000 | Innere Verrechnung, Gehaltsabrechnung | | 500 | 480 | 0 | 111 |
| | Ausgaben Unterabschnitt 4360 | | 459.720 | 385.630 | 366.868 | |
| | Einnahmen Unterabschnitt 4360 | | 415.000 | 346.000 | 333.511 | |
| | Zuschussbedarf 4360 | | 44.720 | 39.630 | 33.356 | |
| Erläuterungen | | | | | | |
| 1510.000/ 5300.000 | Änderungen im Abrechnungssystem, dadurch mehr Abrechnungsfälle. Gestiegene Bewirt- schaftungskosten (haushaltsneutral) | | | | | |
| | Ausgaben Abschnitt 43 | | 1.177.460 | 1.114.000 | 1.111.634 | |
| | Einnahmen Abschnitt 43 | | 521.930 | 468.470 | 394.568 | |
| | Zuschussbedarf 43 | | 655.530 | 645.530 | 717.066 | |

Verwaltungshaushalt 2009

Einzelplan 4

Soziale Sicherung

Unterabschnitt 4600

Jugendhäuser/Offene Jugendarbeit

4600

| Haushaltsstelle | | | Haushaltsansatz | | Rechnungs- ergebnis | Bew. |
|------------------------|--|----------------|------------------|------------------|------------------------|--------|
| Nr. | Bezeichnung | HH- Vermerk | 2009 EUR | 2008 EUR | 2007 EUR | Stelle |
| 1 | 2 | 3 | 4 | 5 | 6 | 7 |
| 1.4600 | Einnahmen | | | | | |
| 1110.000 | Benutzungsentgelte | EIN | 28.000 | 27.000 | 28.271 | 52 |
| 1120.000 | Eintrittsgelder, Teilnehmerbeiträge | EIN | 8.500 | 7.500 | 9.571 | 52 |
| 1300.000 | Verkaufserlöse | EIN | 6.000 | 6.000 | 6.056 | 52 |
| 1560.000 | Vermischte Einnahmen | EIN | 0 | 0 | 2.936 | 52 |
| 1700.000 | Zuschuss vom Bundesamt für Zivildienst | EIN | 0 | 0 | 2.753 | 52 |
| | Einnahmen Unterabschnitt 4600 | | 42.500 | 40.500 | 49.586 | |
| 1.4600 | Ausgaben | | | | | |
| 4000 | Personalausgaben | PA | 977.360 | 860.760 | 790.493 | |
| 5009.000 | Gebäudeunterhaltung | SN2 | 40.500 | 39.500 | 61.943 | 81 |
| 5009.200 | Einzelsanierungen/ -reparaturen | SN2 | 0 | 14.600 | 0 | 81 |
| 5009.400 | Gebäudeunterhaltung - Brandschutz | SN2 | 4.000 | 90.000 | 0 | 81 |
| 5220.000 | Anschaffung/Unterhaltung der Geräte | SA | 18.500 | 16.000 | 12.984 | 52 |
| 5300.000 | Mieten | SA | 62.500 | 11.000 | 10.028 | 82 |
| 5420.000 | Steuern und Abgaben | SA | 2.400 | 1.200 | 1.067 | 82 |
| 5430.000 | Sachversicherungen | SA | 70 | 230 | 198 | 52 |
| 5451.000 | Reinigungsmaterial | SA | 7.000 | 3.800 | 4.049 | 82 |
| 5460.000 | Reinigungsvergabe, Aushilfsreinigung | SA | 37.000 | 22.000 | 16.287 | 82 |
| 5480.000 | Bewirtschaftungskosten | SA | 92.000 | 55.000 | 65.262 | 82 |
| 5620.000 | Fortbildung, Reisekosten, Fachliteratur | SA | 12.500 | 11.000 | 12.665 | 52 |
| 5710.000 | Weitere Verwaltungs- und Betriebskosten | SA | 45.000 | 44.800 | 45.134 | 52 |
| 6410.000 | Personen- und sonstige Versicherungen | SA | 2.210 | 2.000 | 1.330 | 52 |
| 6500.000 | Geschäftsausgaben | SN6 | 15.800 | 10.000 | 14.267 | 102 |
| 6630.000 | Projektmittel | SA | 11.500 | 11.500 | 0 | 52 |
| 6753.000 | Ersätze an den Eigenbetrieb SBT | LSBT | 10.100 | 10.000 | 8.994 | 52 |
| 6792.000 | Innere Verrechnung, Mieten und Nebenausg. | | 17.750 | 17.750 | 6.400 | 82 |
| 6795.000 | Innere Verrechnung, Leistung.Kopiercenter | LKC | 16.940 | 12.000 | 20.654 | 52 |
| 6796.000 | Innere Verrechnung, Gehaltsabrechnung | | 8.400 | 7.070 | 7.653 | 111 |
| 6797.000 | Innere Verrechnung, Informationstechnik | | 22.270 | 16.950 | 23.949 | 12 |
| 6800.000 | Abschreibungen | | 16.930 | 12.230 | 3.574 | 20 |
| 6850.000 | Verzinsung des Anlagekapitals | | 17.030 | 15.850 | 13.387 | 20 |
| 7000.000 | Zuschuss Jugendzentrum Karlstraße | ZU | 67.000 | 67.990 | 66.858 | 52 |
| 7001.000 | Zuschuss mobile Jugendarbeit in der Innenstadt | | 100.000 | 0 | 0 | 52 |
| 8490.000 | Budgetübertrag | | 0 | 0 | 40.900- | 52 |
| | Ausgaben Unterabschnitt 4600 | | 1.604.760 | 1.353.230 | 1.146.275 | |
| | Einnahmen Unterabschnitt 4600 | | 42.500 | 40.500 | 49.586 | |
| | Zuschussbedarf 4600 | | 1.562.260 | 1.312.730 | 1.096.688 | |
| Erläuterungen: | | | | | | |
| 4000.000 | ATZ-Nachfolge | | | | | |
| 5220.000 | Einmalig 1.000 EUR für Jugendräume in der Weststadt und in Teilorten und 1.500 EUR für Ersatzbeschaffungen | | | | | |
| 5300.000/ 5420.000/ | | | | | | |

Verwaltungshaushalt 2009

Einzelplan 4

Soziale Sicherung

Unterabschnitt 4600

Jugendhäuser/Offene Jugendarbeit

4600

| Haushaltsstelle | | | Haushaltsansatz | | Rechnungs- ergebnis | Bew. Stelle |
|------------------------------------|---|----------------|-----------------|-------------|------------------------|----------------|
| Nr. | Bezeichnung | HH- Vermerk | 2009 EUR | 2008 EUR | 2007 EUR | |
| 1 | 2 | 3 | 4 | 5 | 6 | 7 |
| 5451.000/ 5460.000/ 5480.000 | Mietsteigerung wegen Anmietung Schleifmühlweg 71(bisher Bauhof SBT) ; Mobile Jugendarbeit | | | | | |
| 5620.000 | Höherer Fortbildungsbedarf | | | | | |
| 6800.000/ 6850.000 | Bisher nur Gebäude und Grundstücke, ab 2009 auch Abschreibung und Verzinsung des Anlagekapitals für das bewegliche Anlagevermögen. | | | | | |
| 7000.000 | Wegfall Rechnungsprüfungsgebühr | | | | | |
| 7001.000 | Vgl. Vorlage 327/08 Schaffung eines bedarfs- gerechten Angebots der Mobilen Jugendarbeit | | | | | |

Verwaltungshaushalt 2009

Einzelplan 4 Soziale Sicherung

Unterabschnitt 4601 Förderung der Jugendhilfe

4601

| Haushaltsstelle | | | Haushaltsansatz | | Rechnungs- ergebnis | Bew. Stelle |
|-----------------------|--|----------------|-----------------|----------------|------------------------|----------------|
| Nr. | Bezeichnung | HH- Vermerk | 2009 EUR | 2008 EUR | 2007 EUR | |
| 1 | 2 | 3 | 4 | 5 | 6 | 7 |
| 1.4601 | Ausgaben | | | | | |
| 6100.000 | Örtliche Jugendveranstaltungen | SA | 6.000 | 2.000 | 5.000 | 52 |
| 6610.000 | Mitgliedsbeiträge an Verbände und Vereine | SA | 500 | 500 | 365 | 52 |
| 7050.000 | Zuschüsse an Einrichtungen d. Jugendhilfe | ZU | 116.000 | 112.000 | 129.951 | 52 |
| | Ausgaben Unterabschnitt 4601 | | 122.500 | 114.500 | 135.316 | |
| | Zuschussbedarf 4601 | | 122.500 | 114.500 | 135.316 | |
| Erläuterungen: | | | | | | |
| 6100.000 | Erhöhung wegen Stadtfest | | | | | |
| 7050.000 | Förderung von: Offene Jugendarbeit des CVJM, Elkiko, Kinderschutzbund, Schülertreffs Neckarhalde und Feuerhägle, Sophienpflege (Jugendarbeit auf dem Herrlesberg), Projekt "NaSe" (Projekt zur Förderung nachbarschaftlicher Selbsthilfe im Wohnquartier Stuttgarter Straße), Projekt Bilinguale Erziehung | | | | | |

Verwaltungshaushalt 2009

Einzelplan 4

Soziale Sicherung

Unterabschnitt 4620

Einrichtungen der Familienförderung

4620

| Haushaltsstelle | | | Haushaltsansatz | | Rechnungs- ergebnis | Bew. Stelle |
|-----------------------|--|----------------|-----------------|----------------|------------------------|----------------|
| Nr. | Bezeichnung | HH- Vermerk | 2009 EUR | 2008 EUR | 2007 EUR | |
| 1 | 2 | 3 | 4 | 5 | 6 | 7 |
| 1.4620 | Einnahmen | | | | | |
| 1100.000 | Sommerferienprogramm | EIN | 36.000 | 33.000 | 36.948 | 52 |
| 1101.000 | Programm Tübinger Kindersommer | EIN | 0 | 7.500 | 10.674 | 5 |
| | Einnahmen Unterabschnitt 4620 | | 36.000 | 40.500 | 47.622 | |
| 1.4620 | Ausgaben | | | | | |
| 4000 | Personalausgaben | PA | 43.010 | 89.670 | 98.310 | |
| 5620.000 | Fortbildung, Reisekosten, Fachliteratur | SA | 0 | 1.000 | 1.116 | 5 |
| 5761.000 | Zentrale Anlauf- und Servicestelle für Familien - Sachmittel | SA | 0 | 9.000 | 1.355 | 5 |
| 6100.000 | Sommerferienprogramm | SA | 52.000 | 44.000 | 51.144 | 52 |
| 6101.000 | Programm Tübinger Kindersommer | SA | 0 | 15.000 | 7.742 | 5 |
| 6500.000 | Geschäftsausgaben | SN6 | 0 | 2.500 | 2.633 | 102 |
| 6796.000 | Innere Verrechnung, Gehaltsabrechnung | | 240 | 720 | 689 | 111 |
| 7000.000 | Zuschuss an das "Tübinger Spatzennest" | ZU | 17.130 | 17.130 | 17.130 | 52 |
| | Ausgaben Unterabschnitt 4620 | | 112.380 | 179.020 | 180.120 | |
| | Einnahmen Unterabschnitt 4620 | | 36.000 | 40.500 | 47.622 | |
| | Zuschussbedarf 4620 | | 76.380 | 138.520 | 132.498 | |
| Erläuterungen: | | | | | | |
| 1100.000 | Mehr Angebote | | | | | |
| 1101.000/ | | | | | | |
| 6101.000 | Ab 2009 im UA 2911 veranschlagt | | | | | |
| 4000.000 | Nur noch Sommerferienprogramm | | | | | |
| 5620.000/ | | | | | | |
| 5761.000 | Ab 2009 im UA 0015 veranschlagt. | | | | | |
| 6100.000 | Mehr Angebote, teilweise Deckung durch Mehreinnahmen | | | | | |

Erläuterungen zu den Unterabschnitten

4641 - Kindergärten – entfällt ab 2009; Einrichtungen gehen über in UA 4642

4642 – Kindergärten und Kinderhäuser

4643 - Schülerhorte

Den Unterabschnitten sind folgende Einrichtungen zugeordnet:

- **Unterabschnitt 4642 Kindergärten und Kinderhäuser**

Rübenloch, Mauerstraße, Stiefelhof, Kiga Neckarhalde 31+36, Österberg, Gartenstraße, Kiga Westbahnhof, Weststadt, Stöcklestraße, Sofie-Haug, Frondsberg, Waldschule, Horemer, Kiga Winkelwiese, Waldhäuser-Ost, Ahornweg, Kirchplatz, Paula-Zundel, Neuhalden, Herrlesberg, Kinderhaus Derendinger Straße, Eugenstraße, Kinderhaus Stuttgarter Straße, Kinderhaus Loretto, Galgenberg, Französische Allee, Alte Mühle, Kiga Saibenstraße, Feuerhägle, Unterjesingen-Hauptstraße, Unterjesingen-Mönchhütteweg, Hagelloch Viehtorstraße, Bebenhausen, Pfrondorf-Breite, Pfrondorf-See, Weilheim, Kilchberg, Bühl, Kiga Hirschau Schulstraße

- **Unterabschnitt 4643 Schülerhorte**

Neckarhalde, Wanne, Waldhäuser-Ost

Entwicklung der Platzzahlen im Überblick

| HH-Jahr | UA 4641 | Diff. Vorj. | UA 4642 | Diff. Vorj. | UA 4643 | Diff. Vorj. | Summe | Diff. Vorj. |
|---------|---------|-------------|---------|-------------|---------|-------------|-------|-------------|
| 2004 | 831 | -39 | 1.276 | -26 | 94 | -48 | 2.201 | -113 |
| 2005 | 761 | -70 | 1.236 | -40 | 94 | 0 | 2.091 | -110 |
| 2006 | 662 | -99 | 1.367 | 131 | 94 | 0 | 2.123 | 32 |
| 2007 | 451 | -211 | 1.563 | 196 | 94 | 0 | 2.108 | -15 |
| 2008 | 264 | 167 | 1.731 | 168 | 94 | 0 | 2.089 | -19 |
| 2009 | 0 | -264 | 2.043 | 312 | 92 | -2 | 2.135 | 46 |

Übersicht: Einnahmen und Ausgaben für die Kindertagesbetreuung

Zusammenfassung ausgewählter Fipos der UA 2911, 4641, 4642 und 4644

1) Betreuungsgebühren Grp.1100

| | 2009 | 2008 | Diff | Differenz |
|------|------------------|------------------|----------------|------------|
| 4641 | 0 | 209.800 | -209.800 | |
| 4642 | 1.891.700 | 1.477.000 | 414.700 | |
| 4643 | 84.300 | 84.300 | 0 | |
| 2911 | 200.000 | 200.000 | 0 | |
| | 2.176.000 | 1.971.100 | 204.900 | 10% |

2) Verpflegungskostenpauschale Grp. 1101

| | 2009 | 2008 | Diff | Differenz |
|------|----------------|----------------|-----------------|-----------|
| 4641 | 0 | 5.000 | -5.000 | |
| 4642 | 354.000 | 449.000 | -95.000 | |
| 4643 | 60.000 | 60.000 | 0 | |
| 2911 | 6.000 | 151.000 | -145.000 | |
| | 420.000 | 665.000 | -245.000 | |

3) Landeszuschüsse Grp. 1710 (1712+1713 UA 2911)

| | 2009 | 2008 | Diff | Differenz |
|------|------------------|------------------|---------------|--------------|
| 4641 | 0 | 706.600 | -706.600 | |
| 4642 | 3.532.990 | 2.826.390 | 706.600 | |
| 4643 | 69.000 | 69.000 | 0 | |
| 2911 | 281.900 | 267.800 | 14.100 | |
| | 3.883.890 | 3.869.790 | 14.100 | 0,36% |

UA 4642 Grp 1711 und 1712

| | 2009 | 2008 | Diff | Differenz |
|----------------|------------------|----------------|------------------|-------------|
| Hortgruppen | 113.000 | 113.000 | 0 | |
| Krippengruppen | 1.358.000 | 281.000 | 1.077.000 | |
| | 1.358.000 | 281.000 | 1.077.000 | 383% |

4) Sachausgaben Essen Grp. 5711

| | 2009 | 2008 | Diff | Differenz |
|------|----------------|----------------|-----------------|--|
| 4641 | 0 | 4.000 | -4.000 | |
| 4642 | 417.000 | 393.000 | 24.000 | |
| 4643 | 45.000 | 45.000 | 0 | |
| 2911 | 6.000 | 151.000 | -145.000 | |
| | 468.000 | 593.000 | -125.000 | in der Bilanz Mehrausgaben von 20.000 € |

5) Zuschüsse an freigemeinnützige Träger Grp. 7000

| | 2009 | 2008 | Diff | Differenz |
|------|------------------|------------------|------------------|------------|
| 4641 | 0 | 710.440 | -710.440 | |
| 4642 | 6.533.200 | 4.611.130 | 1.922.070 | |
| 4643 | 67.500 | 57.900 | 9.600 | |
| 2911 | 7.000 | 7.000 | 0 | |
| | 6.607.700 | 5.386.470 | 1.221.230 | 23% |

Verwaltungshaushalt 2009

Einzelplan 4 Soziale Sicherung

Unterabschnitt 4642 Kindergärten und Kinderhäuser

4642

| Haushaltsstelle | | | Haushaltsansatz | | Rechnungs- ergebnis | Bew. |
|-----------------|---|----------------|------------------|------------------|------------------------|--------|
| Nr. | Bezeichnung | HH- Vermerk | 2009 EUR | 2008 EUR | 2007 EUR | Stelle |
| 1 | 2 | 3 | 4 | 5 | 6 | 7 |
| 1.4642 | Einnahmen | | | | | |
| 1100.000 | Betreuungsgebühren | EIN | 1.891.700 | 1.686.800 | 1.760.178 | 53 |
| 1101.000 | Verpflegungskostenpauschale | EIN | 354.000 | 454.000 | 430.380 | 53 |
| 1410.000 | Mieten | EIN | 13.000 | 18.500 | 21.650 | 82 |
| 1411.000 | Mieten für Kindergartenräume | EIN | 1.000 | 1.000 | 210 | 53 |
| 1560.000 | Vermischte Einnahmen | EIN | 900 | 900 | 529 | 53 |
| 1610.000 | Erstattungen von der Universität | EIN | 49.000 | 49.000 | 11.952 | 53 |
| 1620.000 | Kostensersatz des Landkreises für Integration behinderter Kinder | EIN | 170.000 | 150.000 | 189.817 | 53 |
| 1621.000 | Landeszuschuss für Sprachförderung (HSL) | EIN | 3.500 | 3.000 | 2.960 | 53 |
| 1670.000 | Erstattungen von Unternehmen | EIN | 70.000 | 70.000 | 76.210 | 53 |
| 1700.000 | Zuschuss vom Bundesamt für Zivildienst | EIN | 0 | 0 | 3.712 | 53 |
| 1710.000 | Zuweisungen und Zuschüsse vom Land | EIN | 3.470.000 | 3.532.990 | 3.640.342 | 53 |
| 1711.000 | Landeszuweisungen für Hortgruppen in Mischeinrichtungen | EIN | 113.000 | 113.000 | 127.160 | 53 |
| 1712.000 | Landeszuschuss Krippengruppen | EIN | 1.358.000 | 281.000 | 245.380 | 53 |
| 1713.000 | Zuschüsse f. Sprachförd. (Landesstiftung) | EIN | 41.000 | 41.000 | 41.100 | 53 |
| 1714.000 | Zuweisungen des Landes für den Orientierungsplan | EIN | 15.000 | 15.000 | 6.278 | 53 |
| 1740.000 | Zuschuss von der Bundesagentur für Arbeit | EIN | 0 | 0 | 5.302 | 53 |
| 1741.000 | Rückzahlung Zuschüsse | EIN | 0 | 0 | 67.931 | 53 |
| 1771.000 | Spenden von privaten Unternehmen | EIN | 200 | 200 | 6.000 | 53 |
| 1780.000 | Spenden | EIN | 100 | 100 | 200 | 53 |
| | Einnahmen Unterabschnitt 4642 | | 7.550.400 | 6.416.490 | 6.637.291 | |
| 1.4642 | Ausgaben | | | | | |
| 4000 | Personalausgaben | PA | 13.294.770 | 11.721.280 | 11.299.374 | |
| 5009.000 | Gebäudeunterhaltung | SN2 | 157.000 | 155.000 | 298.686 | 81 |
| 5009.100 | Sanierungsrückstände | SN2 | 373.000 | 231.000 | 0 | 81 |
| 5009.200 | Einzelsanierungen/ -reparaturen | SN2 | 331.000 | 126.900 | 0 | 81 |
| 5009.300 | Gebäudeunterhaltung, Maßnahmen zum Klimaschutz | SN2 | 0 | 0 | 8.463 | 81 |
| 5009.400 | Gebäudeunterhaltung - Brandschutz | SN2 | 72.000 | 169.500 | 0 | 81 |
| 5100.000 | Unterhaltung der Außenanlagen | SA | 58.000 | 58.000 | 58.000 | 91 |
| 5220.000 | Anschaffung/Unterhaltung der Geräte | SA | 40.000 | 38.100 | 77.824 | 53 |
| 5300.000 | Mieten | SA | 151.900 | 151.900 | 64.556 | 82 |
| 5420.000 | Steuern und Abgaben | SA | 11.000 | 11.000 | 10.309 | 82 |
| 5430.000 | Sachversicherungen | SA | 590 | 2.100 | 1.928 | 53 |
| 5451.000 | Reinigungsmaterial | SA | 29.500 | 36.000 | 37.100 | 82 |
| 5460.000 | Reinigungsvergabe, Aushilfsreinigung | SA | 258.000 | 260.000 | 179.212 | 82 |
| 5480.000 | Bewirtschaftungskosten | SA | 340.000 | 325.000 | 283.798 | 82 |
| 5620.000 | Fortbildung, Reisekosten, Fachliteratur | SA | 30.000 | 28.200 | 34.418 | 53 |
| 5700.000 | Kopierkosten | SA | 8.510 | 3.800 | 3.576 | 53 |
| 5710.000 | Weitere Sach- und Verwaltungskosten | SA | 145.000 | 133.550 | 137.925 | 53 |
| 5711.000 | Sachausgaben für Verpflegung | SA | 417.000 | 397.000 | 302.140 | 53 |
| 6410.000 | Personen- und sonstige Versicherungen | SA | 18.710 | 15.400 | 14.006 | 53 |

Verwaltungshaushalt 2009

Einzelplan 4 Soziale Sicherung
Unterabschnitt 4642 Kindergärten und Kinderhäuser

4642

| Haushaltsstelle | | | Haushaltsansatz | | Rechnungs- ergebnis | Bew. Stelle |
|-----------------------|--|----------------|-------------------|-------------------|------------------------|----------------|
| Nr. | Bezeichnung | HH- Vermerk | 2009 EUR | 2008 EUR | 2007 EUR | |
| 1 | 2 | 3 | 4 | 5 | 6 | 7 |
| 6430.000 | Gesetzliche Unfallversicherung | SA | 15.900 | 15.230 | 15.075 | 53 |
| 6500.000 | Geschäftsausgaben | SN6 | 60.700 | 61.700 | 57.229 | 102 |
| 6583.000 | Umzugskosten | | 5.000 | 0 | 0 | 82 |
| 6610.000 | Mitgliedsbeiträge an Verbände und Vereine | SA | 500 | 300 | 435 | 53 |
| 6630.000 | Projektmittel | SA | 48.800 | 41.300 | 31.137 | 53 |
| 6753.000 | Ersätze an den Eigenbetrieb SBT | LSBT | 252.200 | 209.000 | 231.187 | 53 |
| 6792.000 | Innere Verrechnung, Mieten und Nebenausg. | | 50.700 | 49.600 | 49.160 | 82 |
| 6795.000 | Innere Verrechnung, Leistung.Kopiercenter | LKC | 10.930 | 9.500 | 9.075 | 53 |
| 6796.000 | Innere Verrechnung, Gehaltsabrechnung | | 127.500 | 117.730 | 116.209 | 111 |
| 6797.000 | Innere Verrechnung, Informationstechnik | | 93.620 | 89.000 | 82.931 | 12 |
| 6800.000 | Abschreibungen | | 330.390 | 314.600 | 335.445 | 20 |
| 6850.000 | Verzinsung des Anlagekapitals | | 735.740 | 751.480 | 902.764 | 20 |
| 7000.000 | Zuschüsse an nichtstädtische KIGA | ZU | 6.533.200 | 5.321.570 | 5.221.455 | 53 |
| 7010.000 | Förderung von Tagespflegeverhältnissen | ZU | 100.000 | 100.000 | 0 | 53 |
| 8490.000 | Budgetübertrag | | 0 | 0 | 50.000- | 53 |
| | Ausgaben Unterabschnitt 4642 | | 24.101.160 | 20.944.740 | 19.813.416 | |
| | Einnahmen Unterabschnitt 4642 | | 7.550.400 | 6.416.490 | 6.637.291 | |
| | Zuschussbedarf 4642 | | 16.550.760 | 14.528.250 | 13.176.125 | |
| Erläuterungen: | | | | | | |
| 1100.000 | Kalkulation mit aktualisierten Fallzahlen: a) 125 Plätze in "reinen" Kindergärten, b) 1.400 Plätze in Kinderhäusern, davon 1.112 Kindergartenplätze, 170 Teilzeit-/ Kleinkindplätze und 113 Hortplätze Berechnung mit einer durchschnittlichen Belegung von 90% und durchschnittlichen Einnahmen von 76 EUR pro Platz und Monat c) 177 Ganztags-Kleinkindplätze 346 Ganztags-Kindergartenplätze Berechnung mit einer durchschnittlichen Belegung von 98% und durchschnittlichen Einnahmen von 113 EUR pro Platz und Monat | | | | | |
| 1610.000 | 6 Belegplätze im KH Mauerstraße | | | | | |
| 1620.000 | Mehr betreute Kinder | | | | | |
| 1670.000 | 15 Kiko-Plätze im KH Ahornweg und KH Feuerhägle | | | | | |
| 1712.000 | Mehr Kleinkindgruppen | | | | | |
| 4000.000 | Neuzuordnung vom früheren UA 4641 Kinder- gärten, incl. Stellenschaffungen 1,5 Springerstellen; Umwandlung von 3 Kinder- plegerInnenstellen in ErzieherInnenstellen | | | | | |
| 5009.100 | U.a. energetische Sanierung Kinderhaus Mönchhütteweg (250.000 EUR), Fassaden- sanierung Kinderhaus Sindelfinger Straße (48.000 EUR), Teilerneuerung/ Sanierung Fenster Kinderhaus Horemer (30.000 EUR) | | | | | |
| 5009.200 | Einzelsanierungsmaßnahmen u.a. in den Kinderhäusern Stöcklestraße, Schönbuch- straße, Gölzstraße, Dannstraße | | | | | |
| 5480.000 | Gestiegene Heizkosten bei witterungs- und nutzungsbedingtem Mehrverbrauch (verlängerte Öffnungszeiten Kindertageseinrichtungen und | | | | | |

Verwaltungshaushalt 2009

Einzelplan 4 Soziale Sicherung

Unterabschnitt 4642 Kindergärten und Kinderhäuser

4642

| Haushaltsstelle | | | Haushaltsansatz | | Rechnungs- ergebnis | Bew. Stelle |
|--|--|----------------|-----------------|-------------|------------------------|----------------|
| Nr. | Bezeichnung | HH- Vermerk | 2009 EUR | 2008 EUR | 2007 EUR | |
| 1 | 2 | 3 | 4 | 5 | 6 | 7 |
| 5710.000 | Kleinkindbetreuung) | | | | | |
| 5711.000 | Erneuerung Bildungs- und Fördermaterialien | | | | | |
| 6610.000 | Kostensteigerung 5%, neue Einrichtung | | | | | |
| 6630.000 | Höherer Beitrag | | | | | |
| 6630.000 | Orientierungsplan, Kooperation Musikschule, Qualifizierung Krippe, Evaluation Diversity Mainstreaming | | | | | |
| 6753.000 | Mehraufwand wegen Um- und Einbau neuer Spielgeräte | | | | | |
| 7000.000 | Mehrkosten von 1,22 Mio EUR Aufschlüsselung: 522.900 EUR (Vorl. 1/08 - Schaffung zusätzlicher Ganztages- und Kleinkindplätze, im Wesentlichen bei der Kindertagesstätte des Uni-Klinikums, im Wäl- dorfkindergarten Südstadt und in der Kleinkindgruppe Kirnbachschule u.a.) 388.280 EUR (Vorl. 1b/08 - Schaffung zusätzlicher Ganztags- und Kleinkindplätze, im Wesentlichen bei Kokon e.V., Casa KiTaNa e.V. u.a.) 139.940 EUR (Freie Aktive Schule; Vorl. 290/08) 30.500 EUR (Spielgruppen) 137.730 EUR (Sonderausgaben § 9, Kosten- steigerungen bei großen Freien Trägern) | | | | | |
| Information zur Gebäudewirtschaft: | | | | | | |
| Im UA 4642 sind folgende Gebäude veranschlagt: | | | | | | |
| Kindergarten, Neckarhalde 31+36 | | | | | | |
| Kindergarten Westbahnhof, Schleifmühlweg 64 | | | | | | |
| Kindergarten Winkelwiese, Haußerstr. 130 | | | | | | |
| Kindergarten Eugenstraße, Eugenstr. 62-64 | | | | | | |
| Kindergarten Saibenstraße, Saibenstr. 5, Derendingen | | | | | | |
| Kindergarten Hirschau, Vereinsräume, Schulstr. 4 | | | | | | |
| Kindergarten Rübenloch, Lange Gasse 54 | | | | | | |
| Kinderhaus Mauerstraße, Mauerstr. 2 | | | | | | |
| Kinderhaus Stiefelhof, Stiefelhof 5 | | | | | | |
| Kinderhaus Weststadt, Schülerhort, Sindelfinger Str. 1/3 | | | | | | |
| Kinderhaus Stöcklestraße, Stöcklestr. 35 | | | | | | |
| Kinderhaus Sofie-Haug, Dannstr. 1 | | | | | | |
| Kinderhaus Frondsberg, Calwerstr. 6 | | | | | | |
| Kinderhaus Waldschule, Luise-Wetzel-Weg 1 | | | | | | |
| Kinderhaus Horemer, Horemer 10 | | | | | | |
| Kinderhaus WHO, Weißdornweg 29 | | | | | | |
| Kinderhaus, Ahornweg 2/1 | | | | | | |
| Kinderhaus, Hegelstr. 7 | | | | | | |
| Kinderhaus Loretto, Gölzstr. 17 | | | | | | |
| Kinderhaus Galgenberg, Galgenbergstr. 59 | | | | | | |
| Kinderhaus Derendinger Straße (zurzeit im Gebäude Hegelstraße 7), | | | | | | |
| Kinderhaus, Französische Allee 11 | | | | | | |
| Kinderhaus Kirchplatz, Kirchplatz 1, Lustnau | | | | | | |
| Kinderhaus Herrlesberg, Stäudach 118+120, Lustnau | | | | | | |
| Kinderhaus Neuhalden, Viktor-Renner-Str. 60, Lustnau | | | | | | |
| Paula-Zundel-Kinderhaus, Neuhaldenstr. 15, Lustnau | | | | | | |
| Kinderhaus Alte Mühle, Sieben-Höfe-Str. 4/1, 6, 8, Derendingen | | | | | | |
| Kinderhaus Feuerhägle, Primus-Truber-Str. 45, Derendingen | | | | | | |
| Kinderhaus Unterjesingen Hauptstraße Jesinger Hauptstr. 67/69 | | | | | | |
| Kinderhaus Mönchhütte Unterjesingen, Mönchhütteweg 37 | | | | | | |

Verwaltungshaushalt 2009

Einzelplan 4 Soziale Sicherung

Unterabschnitt 4642 Kindergärten und Kinderhäuser

4642

| Haushaltsstelle | | | Haushaltsansatz | | Rechnungs- ergebnis | Bew. Stelle |
|-----------------|-----------------------------------|----------------|-----------------|-------------|------------------------|----------------|
| Nr. | Bezeichnung | HH- Vermerk | 2009 EUR | 2008 EUR | 2007 EUR | |
| 1 | 2 | 3 | 4 | 5 | 6 | 7 |
| Kinderhaus | Hagelloch, Viehtorstr. 10+12 | | | | | |
| Kinderhaus | Bebenhausen, Schönbuchstr. 12 | | | | | |
| Kinderhaus | Pfrondorf-Breite, Baumwiesenweg 6 | | | | | |
| Kinderhaus | Pfrondorf-See, Weiherstraße 41 | | | | | |
| Kindergarten | Weilheim, Am Ölacken 12 | | | | | |
| Kindergarten | Kilchberg, Ehingenstr. 1 | | | | | |
| Kinderhaus | Bühl, Weilerburgstr. 30, Bühl | | | | | |

Verwaltungshaushalt 2009

Einzelplan 4 Soziale Sicherung

Unterabschnitt 4643 Schülerhorte

4643

| Haushaltsstelle | | | Haushaltsansatz | | Rechnungs- ergebnis | Bew. |
|-----------------------|--|----------------|-----------------|----------------|------------------------|--------|
| Nr. | Bezeichnung | HH- Vermerk | 2009 EUR | 2008 EUR | 2007 EUR | Stelle |
| 1 | 2 | 3 | 4 | 5 | 6 | 7 |
| 1.4643 | Einnahmen | | | | | |
| 1100.000 | Betreuungsgebühren | EIN | 84.300 | 84.300 | 91.601 | 53 |
| 1101.000 | Verpflegungskostenpauschale | EIN | 60.000 | 60.000 | 57.162 | 53 |
| 1560.000 | Vermischte Einnahmen | EIN | 100 | 100 | 0 | 53 |
| 1710.000 | Zuweisungen und Zuschüsse vom Land für Horte | EIN | 69.000 | 69.000 | 68.508 | 53 |
| 1780.000 | Spenden | EIN | 50 | 50 | 0 | 53 |
| | Einnahmen Unterabschnitt 4643 | | 213.450 | 213.450 | 217.270 | |
| 1.4643 | Ausgaben | | | | | |
| 4000 | Personalausgaben | PA | 585.900 | 532.920 | 526.065 | |
| 5009.000 | Gebäudeunterhaltung | SN2 | 16.000 | 16.000 | 17.571 | 81 |
| 5009.100 | Sanierungsrückstände | SN2 | 0 | 26.000 | 0 | 81 |
| 5009.200 | Einzelanierungen/ -reparaturen | SN2 | 16.200 | 0 | 0 | 81 |
| 5009.400 | Gebäudeunterhaltung - Brandschutz | SN2 | 0 | 20.000 | 0 | 81 |
| 5100.000 | Bau und Unterhaltung von Außenanlagen Schülerhorte | SA | 10.000 | 10.000 | 0 | 91 |
| 5220.000 | Anschaffung von Geräten für Horte | SA | 2.000 | 1.900 | 9.064 | 53 |
| 5300.000 | Mieten und Pachten | SA | 12.500 | 12.500 | 11.532 | 82 |
| 5420.000 | Steuern und Abgaben | SA | 500 | 500 | 448 | 82 |
| 5430.000 | Sachversicherungen | SA | 20 | 50 | 38 | 53 |
| 5451.000 | Reinigungsmaterial | SA | 2.000 | 2.000 | 2.092 | 82 |
| 5460.000 | Reinigungsvergabe, Aushilfsreinigung | SA | 20.500 | 20.500 | 12.547 | 82 |
| 5480.000 | Bewirtschaftungskosten | SA | 26.500 | 26.500 | 18.198 | 82 |
| 5620.000 | Fortbildung, Reisekosten, Fachliteratur | SA | 1.800 | 1.800 | 705 | 53 |
| 5710.000 | Weitere Verwaltungs- und Betriebskosten für Horte | SA | 15.200 | 15.200 | 7.630 | 53 |
| 5711.000 | Sachausgaben für Verpflegung | SA | 45.000 | 45.000 | 29.127 | 53 |
| 6410.000 | Personen- und sonstige Versicherungen | SA | 170 | 200 | 176 | 53 |
| 6430.000 | Gesetzliche Unfallversicherung Horte | SA | 1.000 | 970 | 962 | 53 |
| 6500.000 | Geschäftsausgaben | SN6 | 3.000 | 3.230 | 4.134 | 102 |
| 6753.000 | Ersätze an den Eigenbetrieb SBT | LSBT | 5.000 | 5.000 | 5.343 | 53 |
| 6792.000 | Innere Verrechnung, Mieten und Nebenausg. | | 5.650 | 5.600 | 5.461 | 82 |
| 6795.000 | Innere Verrechnung, Leistung.Kopiercenter | LKC | 210 | 400 | 0 | 53 |
| 6796.000 | Innere Verrechnung, Gehaltsabrechnung | | 5.640 | 5.140 | 5.143 | 111 |
| 6797.000 | Innere Verrechnung, Informationstechnik | | 6.710 | 6.120 | 6.213 | 12 |
| 6800.000 | Abschreibungen | | 11.540 | 11.040 | 11.953 | 20 |
| 6850.000 | Verzinsung des Anlagekapitals | | 24.520 | 24.950 | 25.990 | 20 |
| 7000.000 | Zuschüsse an nichtstädtische KITA | ZU | 67.500 | 57.900 | 57.000 | 53 |
| | Ausgaben Unterabschnitt 4643 | | 885.060 | 851.420 | 757.392 | |
| | Einnahmen Unterabschnitt 4643 | | 213.450 | 213.450 | 217.270 | |
| | Zuschussbedarf 4643 | | 671.610 | 637.970 | 540.122 | |
| Erläuterungen: | | | | | | |
| 1100.000 | Berechnung mit 92 Hortplätzen bei einer durchschnittlichen Belegung von 98% und durchschnittlichen Einnahmen von 76/ 113 EUR | | | | | |

Verwaltungshaushalt 2009

Einzelplan 4 Soziale Sicherung

Unterabschnitt 4643 Schülerhorte

4643

| Haushaltsstelle | | | Haushaltsansatz | | Rechnungs- ergebnis | Bew. Stelle |
|--|---|----------------|-------------------|-------------------|------------------------|----------------|
| Nr. | Bezeichnung | HH- Vermerk | 2009 EUR | 2008 EUR | 2007 EUR | |
| 1 | 2 | 3 | 4 | 5 | 6 | 7 |
| 7000.000 | pro Platz und Monat Weitere Hortgruppe a.d. Freien Waldorfschule | | | | | |
| Information zur Gebäudewirtschaft: | | | | | | |
| Im UA 4643 sind folgende Gebäude veranschlagt: | | | | | | |
| Schülerhort Wanne, Eduard-Spranger-Str. 69 | | | | | | |
| Schülerhort WHO, Fichtenweg 4 | | | | | | |
| Schülerhort, Neckarhalde 40 | | | | | | |
| Ausgaben Abschnitt 46 | | | 26.825.860 | 23.442.910 | 22.032.518 | |
| Einnahmen Abschnitt 46 | | | 7.842.350 | 6.710.940 | 6.951.769 | |
| Zuschussbedarf 46 | | | 18.983.510 | 16.731.970 | 15.080.749 | |

Verwaltungshaushalt 2009

Einzelplan 4 Soziale Sicherung

Unterabschnitt 4700 Förderung der Wohlfahrtspflege

4700

| Haushaltsstelle | | | Haushaltsansatz | | Rechnungs- ergebnis | Bew. Stelle |
|-----------------------|---|----------------|-----------------|----------------|------------------------|----------------|
| Nr. | Bezeichnung | HH- Vermerk | 2009 EUR | 2008 EUR | 2007 EUR | |
| 1 | 2 | 3 | 4 | 5 | 6 | 7 |
| 1.4700 | Ausgaben | | | | | |
| 7000.000 | Zuschüsse an soziale Einrichtungen | ZU | 269.290 | 256.800 | 212.114 | 5 |
| 7010.000 | Zuschüsse an soziale Einrichtungen 2009 | ZU | 30.000 | 0 | 0 | 5 |
| 7020.000 | Tübinger Hilfswerk | | 1.000 | 1.000 | 10.324 | 51 |
| 7040.000 | Zuschuss an Serviceeinheit Soziales | ZU | 10.000 | 15.000 | 20.000 | 5 |
| 8490.000 | Budgetübertrag | | 0 | 0 | 28.630- | 5 |
| | Ausgaben Unterabschnitt 4700 | | 310.290 | 272.800 | 213.808 | |
| | Zuschussbedarf 4700 | | 310.290 | 272.800 | 213.808 | |
| Erläuterungen: | | | | | | |
| 7000.000 | Erhöhung wegen Umschichtungen der Zuschüsse an die Lebenshilfe für Eingliederungsprojekte, die 2008 bei der Hügelschule (UA 2113) und bei der Französischen Schule (UA 2116) veranschlagt waren. Gefördert werden: Verband binationaler Familien und Partnerschaften, VAMV (Verband alleinerziehender Mütter und Väter), Asylzentrum, Bahnhofsmission, ESG (Evangelische Studierenden-Gemeinde) für Deutschkurse im Schlatterhaus, Verein für Schuldnerberatung, Tübinger Arbeitslosentreff, Tübinger Tafel, Förderverein Kinderhaus Horemer, Sozialforum, 2 Eingliederungsprojekte der Lebenshilfe | | | | | |
| 7010.000 | darunter YouthLifeLine. Verteilung im Ausschuss | | | | | |
| 7040.000 | Degressive Förderung (Vorl. 147/05) | | | | | |

Verwaltungshaushalt 2009

Einzelplan 4

Soziale Sicherung

Unterabschnitt 4701

Sonstige Maßnahmen der Gesundheitspflege

4701

| Haushaltsstelle | | | Haushaltsansatz | | Rechnungs- ergebnis | Bew. Stelle |
|-----------------------|--|----------------|-------------------|-------------------|------------------------|----------------|
| Nr. | Bezeichnung | HH- Vermerk | 2009 EUR | 2008 EUR | 2007 EUR | |
| 1 | 2 | 3 | 4 | 5 | 6 | 7 |
| 1.4701 | Ausgaben | | | | | |
| 7020.000 | Zuschüsse an Einricht. der Krankenhilfe | ZU | 100.000 | 94.000 | 99.073 | 5 |
| | Ausgaben Unterabschnitt 4701 | | 100.000 | 94.000 | 99.073 | |
| | Zuschussbedarf 4701 | | 100.000 | 94.000 | 99.073 | |
| Erläuterungen: | | | | | | |
| 7020.000 | Förderung von AIDS-Hilfe, Arbeitskreis Leben, Kontaktladen der Drogenhilfe, Unabhängige Patientenberatung, div. Selbsthilfegruppen | | | | | |
| | Ausgaben Abschnitt 47 | | 410.290 | 366.800 | 312.881 | |
| | Zuschussbedarf 47 | | 410.290 | 366.800 | 312.881 | |
| | Ausgaben Einzelplan 4 | | 30.613.670 | 27.059.420 | 25.537.814 | |
| | Einnahmen Einzelplan 4 | | 9.149.280 | 7.974.410 | 8.092.736 | |
| | Zuschussbedarf 4 | | 21.464.390 | 19.085.010 | 17.445.078 | |

Übersicht über die Unterabschnitte im Einzelplan 5 - Gesundheit, Sport, Erholung -

| Unterabschnitt | Bezeichnung |
|-----------------------|-------------------------|
| 5200 | Umweltschutz |
| 5500 | Förderung des Sports |
| 5600 | Sportplätze |
| 5611 | Paul Horn-Arena |
| 5800 | Park- und Gartenanlagen |

Verwaltungshaushalt 2009

Einzelplan 5 Gesundheit, Sport, Erholung

Unterabschnitt 5200 Umweltschutz

5200

| Haushaltsstelle | | | Haushaltsansatz | | Rechnungs- ergebnis | Bew. Stelle |
|-----------------------|--|----------------|-----------------|---------------|------------------------|----------------|
| Nr. | Bezeichnung | HH- Vermerk | 2009 EUR | 2008 EUR | 2007 EUR | |
| 1 | 2 | 3 | 4 | 5 | 6 | 7 |
| 1.5200 | Einnahmen | | | | | |
| 1710.000 | Zuweisungen vom Land / Altlastenfonds | EIN | 30.000 | 0 | 179 | 91 |
| | Einnahmen Unterabschnitt 5200 | | 30.000 | 0 | 179 | |
| 1.5200 | Ausgaben | | | | | |
| 5001.000 | Sanierung Altstandort | SA | 60.000 | 0 | 0 | 91 |
| 5100.000 | Altlastenüberwachung | SA | 15.000 | 15.000 | 26.341 | 91 |
| 5111.000 | Umsetzung Trockenmauerprogramm | SA | 2.000 | 5.000 | 0 | 91 |
| 5112.000 | Unterhaltung Naturdenkmale | SA | 3.000 | 3.000 | 0 | 91 |
| 5113.000 | Unterhaltung und Pflege Ausgleichs- maßnahmen | SA | 10.000 | 10.000 | 0 | 91 |
| 6010.000 | Erkundung von Altlasten | SA | 0 | 0 | 48- | 91 |
| 6755.000 | Ersätze an den Eigenbetrieb EBT | LEBT | 1.200 | 1.200 | 0 | 91 |
| 7000.000 | Zuschüsse für laufende Zwecke | ZU | 20.000 | 20.000 | 15.921 | 003 |
| | Ausgaben Unterabschnitt 5200 | | 111.200 | 54.200 | 42.214 | |
| | Einnahmen Unterabschnitt 5200 | | 30.000 | 0 | 179 | |
| | Zuschussbedarf 5200 | | 81.200 | 54.200 | 42.034 | |
| Erläuterungen: | | | | | | |
| 5001.000 | Grundwasser-Sanierung Altstandort Zanker | | | | | |
| | Ausgaben Abschnitt 52 | | 111.200 | 54.200 | 42.214 | |
| | Einnahmen Abschnitt 52 | | 30.000 | 0 | 179 | |
| | Zuschussbedarf 52 | | 81.200 | 54.200 | 42.034 | |

Verwaltungshaushalt 2009

Einzelplan 5 Gesundheit, Sport, Erholung

Unterabschnitt 5500 Förderung des Sports

5500

| Haushaltsstelle | | | Haushaltsansatz | | Rechnungs- ergebnis | Bew. Stelle |
|-----------------------|---|----------------|-----------------|----------------|------------------------|----------------|
| Nr. | Bezeichnung | HH- Vermerk | 2009 EUR | 2008 EUR | 2007 EUR | |
| 1 | 2 | 3 | 4 | 5 | 6 | 7 |
| 1.5500 | Einnahmen | | | | | |
| 1450.000 | Ersätze für Schwimmbadbenutzung | EIN | 450 | 0 | 453 | 54 |
| 1560.000 | Vermischte Einnahmen | EIN | 100 | 50 | 77 | 54 |
| 1680.000 | Erstattungen der Volkshochschule | EIN | 71.950 | 69.750 | 49.780 | 54 |
| | Einnahmen Unterabschnitt 5500 | | 72.500 | 69.800 | 50.309 | |
| 1.5500 | Ausgaben | | | | | |
| 4000 | Personalausgaben | PA | 206.030 | 213.810 | 183.436 | |
| 5210.000 | Anschaffung/Unterhaltung der Büro- gegenstände | SA | 0 | 450 | 359 | 54 |
| 5220.000 | Anschaffung/Unterhaltung der Geräte | SA | 1.000 | 1.000 | 559 | 54 |
| 5430.000 | Sachversicherungen | SA | 0 | 20 | 12 | 54 |
| 5710.000 | Sächlicher Aufwand | SA | 10.700 | 10.700 | 10.887 | 54 |
| 6111.000 | Sportpreise | SA | 5.600 | 5.600 | 5.549 | 54 |
| 6410.000 | Personen- und sonstige Versicherungen | SA | 240 | 200 | 179 | 54 |
| 6500.000 | Geschäftsausgaben | SN6 | 2.600 | 3.700 | 5.174 | 102 |
| 6610.000 | Mitgliedsbeiträge an Verbände und Vereine | SA | 240 | 240 | 331 | 54 |
| 6630.000 | Förderung der Sportentwicklung | SA | 10.000 | 10.000 | 0 | 54 |
| 6780.000 | Erstattung der Kosten für Heizung, Wasserverbrauch, Beleuchtung | SA | 58.000 | 55.000 | 47.641 | 54 |
| 6792.000 | Innere Verrechnung, Mieten und Nebenausg. | | 10.150 | 10.150 | 9.817 | 82 |
| 6793.000 | Innere Verrechnung, Vermessung | | 1.000 | 1.000 | 0 | 68 |
| 6794.000 | Verrechnung der Kosten für Heizung, Beleuchtung, Wasserverbrauch | | 139.150 | 104.250 | 90.300 | 54 |
| 6796.000 | Innere Verrechnung, Gehaltsabrechnung | | 2.350 | 1.610 | 2.143 | 111 |
| 7000.000 | Zuschüsse zur Förderung von Vereinen und Organisationen | ZU | 153.000 | 153.000 | 147.495 | 54 |
| 7010.000 | Beiträge zu Veranstaltungen | ZU | 75.000 | 70.000 | 70.019 | 54 |
| 7150.000 | Entschädigung für Benutzung der Schwimmbhallen | ZU | 77.000 | 75.000 | 66.966 | 54 |
| | Ausgaben Unterabschnitt 5500 | | 752.060 | 715.730 | 640.867 | |
| | Einnahmen Unterabschnitt 5500 | | 72.500 | 69.800 | 50.309 | |
| | Zuschussbedarf 5500 | | 679.560 | 645.930 | 590.559 | |
| Erläuterungen: | | | | | | |
| 4000.000 | Wegfall 1 ATZ-Fall | | | | | |
| 6780.000 | Gestiegene Energiekosten | | | | | |
| 6794.000 | Mehrausgaben für Strom und Wasser | | | | | |
| | Ausgaben Abschnitt 55 | | 752.060 | 715.730 | 640.867 | |
| | Einnahmen Abschnitt 55 | | 72.500 | 69.800 | 50.309 | |
| | Zuschussbedarf 55 | | 679.560 | 645.930 | 590.559 | |

Verwaltungshaushalt 2009

Einzelplan 5 Gesundheit, Sport, Erholung

Unterabschnitt 5600 Sportplätze

5600

| Haushaltsstelle | | | Haushaltsansatz | | Rechnungs- ergebnis | Bew. Stelle |
|--|---|----------------|-----------------|----------------|------------------------|----------------|
| Nr. | Bezeichnung | HH- Vermerk | 2009 EUR | 2008 EUR | 2007 EUR | |
| 1 | 2 | 3 | 4 | 5 | 6 | 7 |
| 1.5600 | Einnahmen | | | | | |
| 1410.000 | Mieten | EIN | 9.900 | 9.900 | 9.998 | 82 |
| 1500.000 | Ersätze | EIN | 5.500 | 1.000 | 7.083 | 54 |
| | Einnahmen Unterabschnitt 5600 | | 15.400 | 10.900 | 17.081 | |
| 1.5600 | Ausgaben | | | | | |
| 4000 | Personalausgaben | PA | 0 | 29.500 | 27.178 | |
| 5009.000 | Gebäudeunterhaltung | SN2 | 6.000 | 6.000 | 808 | 81 |
| 5110.000 | Unterhaltung der Sportplätze und Einrichtungen | SA | 80.000 | 50.000 | 129.026 | 54 |
| 5111.000 | Unterhaltung Kunstrasenplätze | SA | 25.000 | 25.000 | 0 | 91 |
| 5112.000 | Ausgaben für Sanierungsrückstände Sportplätze | SA | 100.000 | 150.000 | 0 | 91 |
| 5220.000 | Anschaffung/Unterhaltung der Geräte | SA | 4.000 | 4.000 | 2.128 | 54 |
| 5300.000 | Mieten | SA | 25.000 | 25.000 | 20.217 | 54 |
| 5400.000 | Bewirtschaftungskosten der Sportplätze | SA | 50.000 | 35.000 | 39.422 | 54 |
| 5420.000 | Steuern und Abgaben | SA | 350 | 350 | 286 | 82 |
| 5430.000 | Sachversicherungen | SA | 20 | 40 | 31 | 54 |
| 5480.000 | Bewirtschaftungskosten | SA | 8.000 | 5.000 | 4.284 | 54 |
| 6410.000 | Personen- und sonstige Versicherungen | SA | 40 | 30 | 30 | 54 |
| 6753.000 | Ersätze an den Eigenbetrieb SBT | LSBT | 405.000 | 260.000 | 270.608 | 54 |
| 6796.000 | Innere Verrechnung, Gehaltsabrechnung | | 0 | 320 | 306 | 111 |
| 6800.000 | Abschreibungen | | 47.310 | 0 | 0 | 20 |
| 6850.000 | Verzinsung des Anlagekapitals | | 16.010 | 0 | 0 | 20 |
| | Ausgaben Unterabschnitt 5600 | | 766.730 | 590.240 | 494.323 | |
| | Einnahmen Unterabschnitt 5600 | | 15.400 | 10.900 | 17.081 | |
| | Zuschussbedarf 5600 | | 751.330 | 579.340 | 477.242 | |
| <u>Erläuterungen:</u> | | | | | | |
| 1500.000 | Mehreinnahmen durch Flutlichtgebühren | | | | | |
| 4000.000 | Platzwart ab 2009 bei den SBT | | | | | |
| 5400.000 | Winterfestmachung und Aktivierung von Beregnungsanlagen; Reparatur von Fluchtlichtanlagen | | | | | |
| 5480.000 | Bewässerungsanlage Jahnallee, Mehrausgaben für Strom und Wasser | | | | | |
| 6753.000 | Veranschlagung entsprechend Sollkonzept Sportplatzpflege (vgl. Vorlage 332/2008) | | | | | |
| 6800.000/ 6850.000 | Ab 2009 flächendeckende Abschreibung und Verzinsung des Anlagekapitals für das bewegliche Anlagevermögen. | | | | | |
| Information zur Gebäudewirtschaft: | | | | | | |
| Im UA 5600 sind folgende Gebäude veranschlagt: | | | | | | |
| Freihalle TSG, Freibad 5 Französisches Sportgelände, Reutlinger Wiesen Reitanlage (Erbpacht), Waldhäuserstr. 136 | | | | | | |

Verwaltungshaushalt 2009

Einzelplan 5 Gesundheit, Sport, Erholung

Unterabschnitt 5600 Sportplätze

5600

| Haushaltsstelle | | | Haushaltsansatz | | Rechnungs- ergebnis | Bew. Stelle |
|-----------------|-------------|----------------|-----------------|-------------|------------------------|----------------|
| Nr. | Bezeichnung | HH- Vermerk | 2009 EUR | 2008 EUR | 2007 EUR | |
| 1 | 2 | 3 | 4 | 5 | 6 | 7 |
| | | | | | | |

Verwaltungshaushalt 2009

Einzelplan 5 Gesundheit, Sport, Erholung

Unterabschnitt 5611 Paul Horn-Arena

5611

| Haushaltsstelle | | | Haushaltsansatz | | Rechnungs- ergebnis | Bew. Stelle |
|--|---|----------------|------------------|------------------|------------------------|----------------|
| Nr. | Bezeichnung | HH- Vermerk | 2009 EUR | 2008 EUR | 2007 EUR | |
| 1 | 2 | 3 | 4 | 5 | 6 | 7 |
| 1.5611 | Einnahmen | | | | | |
| 1420.000 | Einnahmen aus Pacht | EIN | 30.700 | 30.700 | 30.700 | 82 |
| 1650.000 | Personalkostenerstattung von der Tübinger Sporthallenbetriebsgesellschaft mbH | EIN | 76.280 | 41.570 | 39.677 | 11 |
| 1699.300 | Entnahme aus zweckgebundener Rücklage Sponsoringvertrag Horn | | 50.000 | 50.000 | 0 | 20 |
| | Einnahmen Unterabschnitt 5611 | | 156.980 | 122.270 | 70.377 | |
| 1.5611 | Ausgaben | | | | | |
| 4000 | Personalausgaben | PA | 76.280 | 41.570 | 39.677 | |
| 5009.000 | Gebäudeunterhaltung | SN2 | 15.000 | 10.000 | 5.888 | 81 |
| 5009.200 | Einzelsanierungen/ -reparaturen | SN2 | 32.000 | 0 | 0 | 81 |
| 5430.000 | Sachversicherungen | SA | 290 | 550 | 483 | 82 |
| 6410.000 | Personen- und sonstige Versicherungen | SA | 60 | 60 | 49 | 82 |
| 6799.300 | Instandhaltungsrücklage Paul Horn-Arena | | 150.000 | 150.000 | 0 | 20 |
| 6800.000 | Abschreibungen | | 51.030 | 50.640 | 50.735 | 20 |
| 6850.000 | Verzinsung des Anlagekapitals | | 344.530 | 349.460 | 343.629 | 20 |
| 7150.000 | Zuschuss an TSBG mbH | | 280.000 | 280.000 | 294.725 | 20 |
| 7150.300 | Rücklagenverwendung aus Sponsoringvertrag Horn | | 50.000 | 50.000 | 0 | 20 |
| | Ausgaben Unterabschnitt 5611 | | 999.190 | 932.280 | 735.185 | |
| | Einnahmen Unterabschnitt 5611 | | 156.980 | 122.270 | 70.377 | |
| | Zuschussbedarf 5611 | | 842.210 | 810.010 | 664.809 | |
| <u>Erläuterung:</u> | | | | | | |
| 5009.200 | Erneuerung Schmutzfangmatten Haupteingang, Sanierung Geräteraumtore, Erneuerung Aussenbeleuchtung (Vandalismus) | | | | | |
| 7150.300 | Förderung innovativer Sportprojekte (Vorlage 121/08) | | | | | |
| Information zur Gebäudewirtschaft: | | | | | | |
| Im UA 5611 ist folgendes Gebäude veranschlagt: | | | | | | |
| Paul Horn-Arena, Europastr. 50 | | | | | | |
| | Ausgaben Abschnitt 56 | | 1.765.920 | 1.522.520 | 1.229.508 | |
| | Einnahmen Abschnitt 56 | | 172.380 | 133.170 | 87.458 | |
| | Zuschussbedarf 56 | | 1.593.540 | 1.389.350 | 1.142.051 | |

Verwaltungshaushalt 2009

Einzelplan 5 Gesundheit, Sport, Erholung

Unterabschnitt 5800 Park- und Gartenanlagen

5800

| Haushaltsstelle | | | Haushaltsansatz | | Rechnungs- ergebnis | Bew. Stelle |
|-----------------------|---|----------------|------------------|------------------|------------------------|----------------|
| Nr. | Bezeichnung | HH- Vermerk | 2009 EUR | 2008 EUR | 2007 EUR | |
| 1 | 2 | 3 | 4 | 5 | 6 | 7 |
| 1.5800 | Ausgaben | | | | | |
| 5110.000 | Unterhaltung von Spielplätzen | SA | 50.000 | 50.000 | 0 | 91 |
| 6753.000 | Ersätze an den Eigenbetrieb SBT | LSBT | 591.500 | 506.500 | 522.667 | 91 |
| 6800.000 | Abschreibungen | | 56.340 | 0 | 0 | 20 |
| 6850.000 | Verzinsung des Anlagekapitals | | 21.970 | 0 | 0 | 20 |
| | Ausgaben Unterabschnitt 5800 | | 719.810 | 556.500 | 522.667 | |
| | Zuschussbedarf 5800 | | 719.810 | 556.500 | 522.667 | |
| Erläuterungen: | | | | | | |
| 6800.000/ 6850.000 | Ab 2009 flächendeckende Abschreibung und Verzinsung des Anlagekapitals für das bewegliche Anlagevermögen. | | | | | |
| | Ausgaben Abschnitt 58 | | 719.810 | 556.500 | 522.667 | |
| | Zuschussbedarf 58 | | 719.810 | 556.500 | 522.667 | |
| | Ausgaben Einzelplan 5 | | 3.348.990 | 2.848.950 | 2.435.257 | |
| | Einnahmen Einzelplan 5 | | 274.880 | 202.970 | 137.946 | |
| | Zuschussbedarf 5 | | 3.074.110 | 2.645.980 | 2.297.311 | |

Übersicht über die Unterabschnitte im Einzelplan 6 - Bau- und Wohnungswesen, Verkehr -

| Unterabschnitt | Bezeichnung |
|-----------------------|---|
| 6010 | Fachabteilung Hochbau |
| 6020 | Fachabteilung Straßen und Grün |
| 6100 | Fachabteilung Stadtplanung |
| 6120 | Fachabteilung Vermessung und Geoinformation |
| 6121 | Stadtvermessung |
| 6130 | Fachabteilung Service-Center Bauen |
| 6150 | Fachabteilung Projektentwicklung |
| 6200 | Wohnungsbauförderung |
| 6300 | Gemeindestraßen |
| 6500 | Kreisstraßen |
| 6600 | Bundes- und Landesstraßen |
| 6700 | Straßenbeleuchtung |
| 6750 | Straßenreinigung |
| 6800 | Parkierungseinrichtungen |
| 6810 | Parkhäuser/ Tiefgaragen |
| 6900 | Wasserläufe, Wasserbau |

Verwaltungshaushalt 2009

Einzelplan 6 Bau- und Wohnungswesen, Verkehr

Unterabschnitt 6010 Fachabteilung Hochbau

6010

| Haushaltsstelle | | | Haushaltsansatz | | Rechnungs- ergebnis | Bew. Stelle |
|-----------------------|---|----------------|-----------------|----------------|------------------------|----------------|
| Nr. | Bezeichnung | HH- Vermerk | 2009 EUR | 2008 EUR | 2007 EUR | |
| 1 | 2 | 3 | 4 | 5 | 6 | 7 |
| 1.6010 | Einnahmen | | | | | |
| 1000.000 | Verwaltungsgebühren | | 0 | 0 | 6.305 | 81 |
| 1300.000 | Verkaufserlöse | EIN | 0 | 0 | 5 | 81 |
| 1690.000 | Innere Verrechnungen, Allgemeine | | 0 | 0 | 3.580 | 20 |
| 1691.000 | Ersätze von der Gebäudewirtschaft | | 36.500 | 32.870 | 45.818 | 82 |
| 1700.000 | Zuweisungen des Bundes | EIN | 20.000 | 0 | 0 | 20 |
| | Einnahmen Unterabschnitt 6010 | | 56.500 | 32.870 | 55.708 | |
| 1.6010 | Ausgaben | | | | | |
| 4000 | Personalausgaben | PA | 594.330 | 533.440 | 494.799 | |
| 5009.000 | Gebäudeunterhaltung | SN2 | 0 | 0 | 1.396.869 | 81 |
| 5220.000 | Anschaffung/Unterhaltung der Geräte | SA | 2.600 | 2.600 | 602 | 81 |
| 5430.000 | Sachversicherungen | SA | 0 | 80 | 70 | 81 |
| 5620.000 | Fortbildung, Reisekosten, Fachliteratur | SA | 4.800 | 3.800 | 2.140 | 81 |
| 5700.000 | Kopierkosten | SA | 1.000 | 1.320 | 1.060 | 81 |
| 6010.000 | Sachausgaben für Dritte | SA | 5.000 | 5.000 | 0 | 81 |
| 6011.000 | Aufträge an Planer u.a. | | 30.000 | 0 | 0 | 81 |
| 6012.000 | Aufwand für Modelle, Fotos u.ä. | SA | 600 | 600 | 369 | 81 |
| 6410.000 | Personen- und sonstige Versicherungen | SA | 1.180 | 1.250 | 1.017 | 81 |
| 6500.000 | Geschäftsausgaben | SN6 | 11.600 | 13.000 | 29.348 | 102 |
| 6792.000 | Innere Verrechnung, Mieten und Nebenausg. | | 37.000 | 37.000 | 35.297 | 82 |
| 6793.000 | Innere Verrechnung, Vermessung | | 5.000 | 5.000 | 6.842 | 68 |
| 6795.000 | Innere Verrechnung, Leistung.Kopiercenter | LKC | 230 | 400 | 52 | 81 |
| 6796.000 | Innere Verrechnung, Gehaltsabrechnung | | 2.690 | 2.570 | 2.449 | 111 |
| 6797.000 | Innere Verrechnung, Informationstechnik | | 40.840 | 38.030 | 36.975 | 12 |
| 6800.000 | Abschreibungen | | 1.110 | 0 | 0 | 20 |
| 6850.000 | Verzinsung des Anlagekapitals | | 370 | 0 | 0 | 20 |
| 8490.000 | Budgetübertrag | | 0 | 0 | 3.859 | 81 |
| | Ausgaben Unterabschnitt 6010 | | 738.350 | 644.090 | 2.011.748 | |
| | Einnahmen Unterabschnitt 6010 | | 56.500 | 32.870 | 55.708 | |
| | Zuschussbedarf 6010 | | 681.850 | 611.220 | 1.956.040 | |
| Erläuterungen: | | | | | | |
| 1700.000 | Klimaschutz Teilprojekt 5 " Austausch von Heizungspumpen". Ausgaben werden durch Deckungsreserve Klimaschutz (HHSt. 1.9100.8500.000) finanziert. | | | | | |
| 4000.000 | Leitung Fachbereich zu 100% bei UA 6010 | | | | | |
| 6011.000 | Insgesamt veranschlagt 80.000 EUR für Aufträge an Planer für Brandschutzgutachten davon 30.000 EUR im VwHH, 50.000 EUR im VmHH bei HHSt. 2.6010.9400.000-0101 | | | | | |
| 6800.000/ 6850.000 | Ab 2009 flächendeckende Abschreibung und Verzinsung des Anlagekapitals für das bewegliche Anlagevermögen. | | | | | |
| 8490.000 | Budgetübertrag 2007 nach 2008: 24.849,77 EUR | | | | | |

Verwaltungshaushalt 2009

Einzelplan 6 Bau- und Wohnungswesen, Verkehr

Unterabschnitt 6020 Fachabteilung Straßen und Grün

6020

| Haushaltsstelle | | | Haushaltsansatz | | Rechnungs- ergebnis | Bew. |
|-----------------------|---|----------------|------------------|------------------|------------------------|--------|
| Nr. | Bezeichnung | HH- Vermerk | 2009 EUR | 2008 EUR | 2007 EUR | Stelle |
| 1 | 2 | 3 | 4 | 5 | 6 | 7 |
| 1.6020 | Einnahmen | | | | | |
| 1000.000 | Verwaltungsgebühren | | 2.500 | 2.500 | 6.665 | 91 |
| 1300.000 | Verkaufserlöse | EIN | 200 | 200 | 0 | 91 |
| 1560.000 | Vermischte Einnahmen | EIN | 0 | 0 | 1.084 | 91 |
| 1650.000 | Verwaltungskostenbeitrag | EIN | 30.000 | 30.000 | 54.715 | 91 |
| 1655.000 | Ersätze vom Eigenbetrieb EBT | EIN | 178.440 | 165.550 | 165.550 | 91 |
| 1690.000 | Innere Verrechnungen, Allgemeine | | 11.430 | 17.320 | 10.580 | 20 |
| | Einnahmen Unterabschnitt 6020 | | 222.570 | 215.570 | 238.594 | |
| 1.6020 | Ausgaben | | | | | |
| 4000 | Personalausgaben | PA | 1.128.150 | 1.061.720 | 963.810 | |
| 5220.000 | Anschaffung/Unterhaltung der Geräte | SA | 5.000 | 5.000 | 1.070 | 91 |
| 5430.000 | Sachversicherungen | SA | 0 | 2.000 | 1.903 | 91 |
| 5620.000 | Fortbildung, Reisekosten, Fachliteratur | SA | 7.000 | 5.420 | 5.390 | 91 |
| 5700.000 | Kopierkosten | SA | 1.000 | 1.000 | 822 | 91 |
| 6010.000 | Aufwand für Pläne, Fotos, Modelle u.a. | SA | 500 | 500 | 69 | 91 |
| 6410.000 | Personen- und sonstige Versicherungen | SA | 34.030 | 30.000 | 27.774 | 91 |
| 6500.000 | Geschäftsausgaben | SN6 | 33.600 | 30.900 | 33.382 | 102 |
| 6610.000 | Mitgliedsbeiträge an Verbände und Vereine | SA | 120 | 0 | 113 | 91 |
| 6753.000 | Ersätze an den Eigenbetrieb SBT | LSBT | 5.850 | 5.550 | 5.458 | 91 |
| 6792.000 | Innere Verrechnung, Mieten und Nebenausg. | | 56.300 | 56.300 | 54.029 | 82 |
| 6793.000 | Innere Verrechnung, Vermessung | | 1.000 | 1.000 | 0 | 68 |
| 6795.000 | Innere Verrechnung, Leistung.Kopiercenter | LKC | 3.680 | 4.000 | 3.098 | 91 |
| 6796.000 | Innere Verrechnung, Gehaltsabrechnung | | 6.280 | 6.010 | 5.725 | 111 |
| 6797.000 | Innere Verrechnung, Informationstechnik | | 87.930 | 89.020 | 72.484 | 12 |
| 6800.000 | Abschreibungen | | 1.610 | 0 | 0 | 20 |
| 6850.000 | Verzinsung des Anlagekapitals | | 3.660 | 0 | 0 | 20 |
| 8490.000 | Budgetübertrag | | 0 | 0 | 73.363 | 91 |
| | Ausgaben Unterabschnitt 6020 | | 1.375.710 | 1.298.420 | 1.248.489 | |
| | Einnahmen Unterabschnitt 6020 | | 222.570 | 215.570 | 238.594 | |
| | Zuschussbedarf 6020 | | 1.153.140 | 1.082.850 | 1.009.895 | |
| Erläuterungen: | | | | | | |
| 6800.000/ 6850.000 | Ab 2009 flächendeckende Abschreibung und Verzinsung des Anlagekapitals für das bewegliche Anlagevermögen. | | | | | |
| 8490.000 | Budgetübertrag 2007 nach 2008: 213.669,98 EUR | | | | | |
| | Ausgaben Abschnitt 60 | | 2.114.060 | 1.942.510 | 3.260.237 | |
| | Einnahmen Abschnitt 60 | | 279.070 | 248.440 | 294.302 | |
| | Zuschussbedarf 60 | | 1.834.990 | 1.694.070 | 2.965.935 | |

Verwaltungshaushalt 2009

Einzelplan 6 Bau- und Wohnungswesen, Verkehr

Unterabschnitt 6100 Fachabteilung Stadtplanung

6100

| Haushaltsstelle | | | Haushaltsansatz | | Rechnungs- ergebnis | Bew. |
|-----------------------|---|----------------|------------------|------------------|------------------------|--------|
| Nr. | Bezeichnung | HH- Vermerk | 2009 EUR | 2008 EUR | 2007 EUR | Stelle |
| 1 | 2 | 3 | 4 | 5 | 6 | 7 |
| 1.6100 | Einnahmen | | | | | |
| 1560.000 | Vermischte Einnahmen | EIN | 0 | 0 | 2.039 | 71 |
| 1620.000 | Kostensätze | EIN | 0 | 0 | 684 | 71 |
| | Einnahmen Unterabschnitt 6100 | | 0 | 0 | 2.723 | |
| 1.6100 | Ausgaben | | | | | |
| 4000 | Personalausgaben | PA | 1.344.410 | 1.292.730 | 1.063.791 | |
| 5220.000 | Anschaffung/Unterhaltung der Geräte | SA | 5.000 | 5.000 | 4.952 | 71 |
| 5430.000 | Sachversicherungen | SA | 420 | 500 | 486 | 71 |
| 5620.000 | Fortbildung, Reisekosten, Fachliteratur | SA | 12.000 | 10.300 | 7.893 | 71 |
| 5700.000 | Kopierkosten | SA | 5.500 | 4.800 | 3.275 | 71 |
| 6010.000 | Pläne, Modelle, Luftbilder u.a. | SA | 2.000 | 2.000 | 468 | 71 |
| 6011.000 | Aufträge an Planer u.a. | SA | 135.000 | 135.000 | 136.001 | 71 |
| 6012.000 | Gestaltungsbeirat | SA | 15.000 | 10.000 | 9.953 | 71 |
| 6410.000 | Personen- und sonstige Versicherungen | SA | 1.500 | 1.000 | 948 | 71 |
| 6500.000 | Geschäftsausgaben | SN6 | 8.800 | 9.200 | 22.438 | 102 |
| 6792.000 | Innere Verrechnung, Mieten und Nebenausg. | | 86.350 | 86.350 | 82.812 | 82 |
| 6793.000 | Innere Verrechnung, Vermessung | | 90.000 | 90.000 | 124.010 | 68 |
| 6795.000 | Innere Verrechnung, Leistung.Kopiercenter | LKC | 5.020 | 6.000 | 3.677 | 71 |
| 6796.000 | Innere Verrechnung, Gehaltsabrechnung | | 7.730 | 7.390 | 7.041 | 111 |
| 6797.000 | Innere Verrechnung, Informationstechnik | | 129.320 | 123.700 | 113.788 | 12 |
| 6800.000 | Abschreibungen | | 3.500 | 0 | 0 | 20 |
| 6850.000 | Verzinsung des Anlagekapitals | | 470 | 0 | 0 | 20 |
| 8490.000 | Budgetübertrag | | 0 | 0 | 32.600- | 71 |
| | Ausgaben Unterabschnitt 6100 | | 1.852.020 | 1.783.970 | 1.548.933 | |
| | Einnahmen Unterabschnitt 6100 | | 0 | 0 | 2.723 | |
| | Zuschussbedarf 6100 | | 1.852.020 | 1.783.970 | 1.546.210 | |
| Erläuterungen: | | | | | | |
| 5700.000 | Anpassung an das Farbkopiervolumen | | | | | |
| 6012.000 | Erhöhung des Beirats um ein Beiratsmitglied | | | | | |
| 6800.000/ 6850.000 | Ab 2009 flächendeckende Abschreibung und Verzinsung des Anlagekapitals für das bewegliche Anlagevermögen. | | | | | |
| 8490.000 | Budgetübertrag 2007 nach 2008: 17.500 EUR | | | | | |

Verwaltungshaushalt 2009

Einzelplan 6 Bau- und Wohnungswesen, Verkehr

Unterabschnitt 6120 Fachabteilungen Vermessung und Geoinformation

6120

| Haushaltsstelle | | | Haushaltsansatz | | Rechnungs- ergebnis | Bew. |
|-----------------------|--|----------------|------------------|------------------|------------------------|--------|
| Nr. | Bezeichnung | HH- Vermerk | 2009 EUR | 2008 EUR | 2007 EUR | Stelle |
| 1 | 2 | 3 | 4 | 5 | 6 | 7 |
| 1.6120 | Einnahmen | | | | | |
| 1000.000 | Vermessungsgebühren | | 10.000 | 10.000 | 1.707 | 68 |
| 1020.000 | Verwaltungsgebühren für Gutachten des Gutachterausschusses | | 80.000 | 90.000 | 61.773 | 68 |
| 1300.000 | Verkaufserlöse | EIN | 7.000 | 9.000 | 2.504 | 68 |
| 1560.000 | Vermischte Einnahmen | EIN | 100 | 100 | 0 | 68 |
| 1653.000 | Ersätze vom Eigenbetrieb SBT | EIN | 1.000 | 1.000 | 0 | 68 |
| 1660.000 | Erstattungen von den Stadtwerken | EIN | 27.000 | 27.000 | 55.953 | 68 |
| 1693.000 | Ersätze von der Stadtvermessung | | 1.940 | 6.640 | 18.330 | 68 |
| | Einnahmen Unterabschnitt 6120 | | 127.040 | 143.740 | 140.266 | |
| 1.6120 | Ausgaben | | | | | |
| 4000 | Personalausgaben | PA | 1.116.950 | 971.000 | 975.006 | |
| 5220.000 | Anschaffung/Unterhaltung der Geräte | SA | 5.000 | 6.000 | 1.558 | 68 |
| 5330.000 | Mietkosten für Kopiergeräte | SA | 10.000 | 10.000 | 8.722 | 68 |
| 5430.000 | Sachversicherungen | SA | 1.440 | 1.500 | 1.276 | 68 |
| 5620.000 | Fortbildung, Reisekosten, Fachliteratur | SA | 6.590 | 6.590 | 8.267 | 68 |
| 5720.000 | Sächlicher Aufwand für Vermessung und Abmarkung | SA | 8.500 | 8.500 | 1.681 | 68 |
| 6010.000 | Sachverständigerkosten, Gutachter- ausschuss | SA | 11.000 | 9.000 | 6.055 | 68 |
| 6020.000 | Baulandumlegungen | SA | 1.000 | 1.000 | 0 | 68 |
| 6021.000 | Stadtplan | SA | 7.000 | 15.000 | 0 | 68 |
| 6022.000 | Aufträge an Dritte | SA | 30.000 | 30.000 | 13.923 | 68 |
| 6410.000 | Personen- und sonstige Versicherungen | SA | 1.900 | 1.640 | 1.431 | 68 |
| 6500.000 | Geschäftsausgaben | SN6 | 7.900 | 9.900 | 11.131 | 102 |
| 6680.000 | Vermischte Ausgaben | SA | 50 | 50 | 0 | 68 |
| 6753.000 | Ersätze an den Eigenbetrieb SBT | LSBT | 0 | 2.100 | 875 | 68 |
| 6790.000 | Innere Verrechnungen, Allgemeine | | 2.530 | 2.400 | 2.341 | 20 |
| 6792.000 | Innere Verrechnung, Mieten und Nebenausg. | | 76.000 | 76.000 | 73.344 | 82 |
| 6793.000 | Innere Verrechnung, Vermessung | | 50.000 | 55.000 | 64.001 | 68 |
| 6795.000 | Innere Verrechnung, Leistung.Kopiercenter | LKC | 1.110 | 2.000 | 141 | 68 |
| 6796.000 | Innere Verrechnung, Gehaltsabrechnung | | 7.860 | 6.870 | 7.470 | 111 |
| 6797.000 | Innere Verrechnung, Informationstechnik | | 94.450 | 89.990 | 83.469 | 12 |
| 6800.000 | Abschreibungen | | 2.730 | 0 | 0 | 20 |
| 6850.000 | Verzinsung des Anlagekapitals | | 250 | 0 | 0 | 20 |
| 8490.000 | Budgetübertrag | | 0 | 0 | 16.678 | 68 |
| | Ausgaben Unterabschnitt 6120 | | 1.442.260 | 1.304.540 | 1.277.367 | |
| | Einnahmen Unterabschnitt 6120 | | 127.040 | 143.740 | 140.266 | |
| | Zuschussbedarf 6120 | | 1.315.220 | 1.160.800 | 1.137.101 | |
| Erläuterungen: | | | | | | |
| 4000.000 | Neuzuordnung einer Stelle vom UA 6121 | | | | | |
| 6800.000/ | Ab 2009 flächendeckende Abschreibung und | | | | | |
| 6850.000 | Verzinsung des Anlagekapitals für das | | | | | |
| | bewegliche Anlagevermögen. | | | | | |
| 8490.000 | Budgetübertrag 2007 nach 2008: 24.000 EUR | | | | | |

Verwaltungshaushalt 2009

Einzelplan 6 Bau- und Wohnungswesen, Verkehr

Unterabschnitt 6121 Stadtvermessung

6121

| Haushaltsstelle | | | Haushaltsansatz | | Rechnungs- ergebnis | Bew. |
|-----------------------|--|----------------|-----------------|----------------|------------------------|--------|
| Nr. | Bezeichnung | HH- Vermerk | 2009 EUR | 2008 EUR | 2007 EUR | Stelle |
| 1 | 2 | 3 | 4 | 5 | 6 | 7 |
| 1.6121 | Einnahmen | | | | | |
| 1000.000 | Vermessungsgebühren | | 470.000 | 470.000 | 555.273 | 68 |
| 1560.000 | Vermischte Einnahmen | EIN | 100 | 100 | 0 | 68 |
| 1580.000 | Verrechnungseinnahmen vom Vermögens- haushalt | EIN | 74.000 | 85.000 | 45.867 | 68 |
| 1653.000 | Ersätze vom Eigenbetrieb SBT | EIN | 24.000 | 24.000 | 8.808 | 68 |
| 1655.000 | Ersätze vom Eigenbetrieb EBT | EIN | 40.000 | 40.000 | 43.900 | 68 |
| 1693.000 | Ersätze für Vermessung | | 374.000 | 374.000 | 387.042 | 68 |
| | Einnahmen Unterabschnitt 6121 | | 982.100 | 993.100 | 1.040.890 | |
| 1.6121 | Ausgaben | | | | | |
| 4000 | Personalausgaben | PA | 742.030 | 768.300 | 783.029 | |
| 5220.000 | Geräte, Ausstatt.-u. Ausrüstungsgegenst., sonstige Gebrauchsgegenstände | SA | 6.000 | 6.000 | 4.943 | 68 |
| 5420.000 | Steuern und Abgaben | SA | 30 | 30 | 24 | 82 |
| 5430.000 | Sachversicherungen | SA | 0 | 70 | 89 | 68 |
| 5720.000 | Sächlicher Aufwand für Vermessung Abmarkung | SA | 2.000 | 2.000 | 731 | 68 |
| 6020.000 | Aufträge an Dritte | SA | 3.000 | 3.000 | 126 | 68 |
| 6410.000 | Personen- und sonstige Versicherungen | SA | 930 | 1.000 | 885 | 68 |
| 6500.000 | Geschäftsausgaben | SA | 2.000 | 2.000 | 2.013 | 68 |
| 6610.000 | Mitgliedsbeiträge an Verbände und Vereine | SA | 60 | 60 | 50 | 68 |
| 6680.000 | Vermischte Ausgaben | SA | 50 | 50 | 17 | 68 |
| 6753.000 | Ersätze an den Eigenbetrieb SBT | LSBT | 26.200 | 18.900 | 10.048 | 68 |
| 6792.000 | Innere Verrechnung, Mieten und Nebenausg. | | 47.500 | 47.500 | 45.667 | 82 |
| 6793.000 | Innere Verrechnung, Vermessung | | 1.940 | 6.640 | 18.330 | 68 |
| 6795.000 | Innere Verrechnung, Leistung.Kopiercenter | LKC | 0 | 0 | 17 | 68 |
| 6796.000 | Innere Verrechnung, Gehaltsabrechnung | | 6.080 | 5.810 | 5.541 | 111 |
| 6797.000 | Innere Verrechnung, Informationstechnik | | 81.530 | 75.180 | 74.556 | 12 |
| 6800.000 | Abschreibungen | | 13.410 | 11.970 | 11.987 | 20 |
| 6850.000 | Verzinsung des Anlagekapitals | | 3.280 | 1.560 | 2.039 | 20 |
| | Ausgaben Unterabschnitt 6121 | | 936.040 | 950.070 | 960.091 | |
| | Einnahmen Unterabschnitt 6121 | | 982.100 | 993.100 | 1.040.890 | |
| | Überschuss 6121 | | 46.060 | 43.030 | 80.799 | |
| Erläuterungen: | | | | | | |
| 4000.000 | Neuzuordnung einer Stelle zum UA 6121 | | | | | |
| 6753.000 | 3 neue Fahrzeuge | | | | | |

Erläuterungen zu Unterabschnitt 6121

Seit 1997 werden beim FAB Vermessung die Bereiche der Ingenieurleistungen, des Katasterwesens und der Fortführung des Liegenschaftskatasters als Kosten- und Leistungsrechnung geführt. Diese Bereiche werden seither nicht mehr im Unterabschnitt 6120 Vermessungsverwaltung, sondern im Unterabschnitt 6121 Stadtvermessung veranschlagt. Beim Unterabschnitt 6120 verbleiben die Aufgaben des Gutachterausschusses, der allgemeinen Verwaltung des FAB Vermessung, der Umlegung und die Aufgaben der FAB Geoinformation und EDV.

Die Einnahmen der Gruppierung 1693, die bei den Ämtern als Kosten bei der Gruppierung 6793 erscheinen, setzen sich wie folgt zusammen:

| UA | Ingenieurvermessung | Kataster | Fortführung | Ansatz 2009 |
|------------------|---------------------|---------------|-------------|----------------|
| 0000 | 1.000 | 1.000 | 0 | 2.000 |
| 0310 | 2.000 | 1.000 | 0 | 3.000 |
| 0520 | 0 | 2.000 | 0 | 2.000 |
| 1100 | 80.000 | 0 | 0 | 80.000 |
| 2000 | 1.000 | 0 | 0 | 1.000 |
| 3000 | 1.000 | 0 | 0 | 1.000 |
| 5500 | 1.000 | 0 | 0 | 1.000 |
| 6010 | 4.000 | 1.000 | 0 | 5.000 |
| 6020 | 1.000 | 0 | 0 | 1.000 |
| 6100 | 88.000 | 2.000 | 0 | 90.000 |
| 6120 | 27.000 | 23.000 | 0 | 50.000 |
| 6130 | 2.000 | 1.000 | 0 | 3.000 |
| 6150 | 12.000 | 2.000 | 0 | 14.000 |
| 6300 | 79.000 | 1.000 | 0 | 80.000 |
| 6900 | 40.000 | 1.000 | 0 | 41.000 |
| VwH insg. | 339.000 | 35.000 | 0 | 374.000 |

Die Kosten der Vermessungsleistungen für das Tiefbauamt (Unterabschnitt 6300) und das Hochbauamt (Unterabschnitt 6010) sind bereits in den Ansätzen der jeweiligen Vorhaben berücksichtigt, die Leistungen für das Liegenschaftsamt sind bei der Haushaltsstelle 2.8800.9330.000-0101 veranschlagt. Mehreinnahmen bei der Gruppierung 1580 können für Mehrausgaben bei dieser Haushaltsstelle verwendet werden.

Verwaltungshaushalt 2009

Einzelplan 6 Bau- und Wohnungswesen, Verkehr

Unterabschnitt 6130 Fachabteilung Service-Center Bauen

6130

| Haushaltsstelle | | | Haushaltsansatz | | Rechnungs- ergebnis | Bew. Stelle |
|-----------------------|---|----------------|------------------|------------------|------------------------|----------------|
| Nr. | Bezeichnung | HH- Vermerk | 2009 EUR | 2008 EUR | 2007 EUR | |
| 1 | 2 | 3 | 4 | 5 | 6 | 7 |
| 1.6130 | Einnahmen | | | | | |
| 1000.000 | Baugenehmigungs- und Kontrollgebühren | | 1.030.000 | 930.000 | 1.132.171 | 63 |
| | Einnahmen Unterabschnitt 6130 | | 1.030.000 | 930.000 | 1.132.171 | |
| 1.6130 | Ausgaben | | | | | |
| 4000 | Personalausgaben | PA | 1.039.500 | 992.940 | 864.328 | |
| 5220.000 | Anschaffung/Unterhaltung der Geräte | SA | 1.050 | 1.050 | 75 | 63 |
| 5430.000 | Sachversicherungen | SA | 0 | 120 | 113 | 63 |
| 5620.000 | Fortbildung, Reisekosten, Fachliteratur | SA | 3.670 | 3.670 | 3.465 | 63 |
| 5700.000 | Kopierkosten | SA | 1.650 | 1.650 | 1.614 | 63 |
| 6410.000 | Personen- und sonstige Versicherungen | SA | 2.050 | 1.750 | 1.643 | 63 |
| 6500.000 | Geschäftsausgaben | SN6 | 17.700 | 22.800 | 19.795 | 102 |
| 6630.000 | Erstellung Mietspiegel | SA | 65.000 | 0 | 0 | 63 |
| 6753.000 | Ersätze an den Eigenbetrieb SBT | LSBT | 6.100 | 5.000 | 5.662 | 63 |
| 6792.000 | Innere Verrechnung, Mieten und Nebenausg. | | 68.750 | 68.750 | 65.927 | 82 |
| 6793.000 | Innere Verrechnung, Vermessung | | 3.000 | 3.000 | 2.058 | 68 |
| 6795.000 | Innere Verrechnung, Leistung.Kopiercenter | LKC | 1.820 | 1.800 | 1.700 | 63 |
| 6796.000 | Innere Verrechnung, Gehaltsabrechnung | | 6.680 | 6.580 | 6.092 | 111 |
| 6797.000 | Innere Verrechnung, Informationstechnik | | 60.930 | 60.240 | 51.654 | 12 |
| 6800.000 | Abschreibungen | | 1.700 | 0 | 0 | 20 |
| 6850.000 | Verzinsung des Anlagekapitals | | 340 | 0 | 0 | 20 |
| | Ausgaben Unterabschnitt 6130 | | 1.279.940 | 1.169.350 | 1.024.127 | |
| | Einnahmen Unterabschnitt 6130 | | 1.030.000 | 930.000 | 1.132.171 | |
| | Zuschussbedarf 6130 | | 249.940 | 239.350 | 0 | |
| | Überschuss 6130 | | 0 | 0 | 108.044 | |
| Erläuterungen: | | | | | | |
| 4000.000 | ATZ-Nachfolge | | | | | |
| 6800.000/ 6850.000 | Ab 2009 flächendeckende Abschreibung und Verzinsung des Anlagekapitals für das bewegliche Anlagevermögen. | | | | | |

Verwaltungshaushalt 2009

Einzelplan 6 Bau- und Wohnungswesen, Verkehr

Unterabschnitt 6150 Fachabteilung Projektentwicklung

6150

| Haushaltsstelle | | | Haushaltsansatz | | Rechnungs- ergebnis | Bew. Stelle |
|-----------------------|---|----------------|------------------|------------------|------------------------|----------------|
| Nr. | Bezeichnung | HH- Vermerk | 2009 EUR | 2008 EUR | 2007 EUR | |
| 1 | 2 | 3 | 4 | 5 | 6 | 7 |
| 1.6150 | Einnahmen | | | | | |
| 1650.000 | Erstattung von Personal- und Sachkosten von der WIT mbH | EIN | 120.000 | 118.980 | 79.400 | 72 |
| | Einnahmen Unterabschnitt 6150 | | 120.000 | 118.980 | 79.400 | |
| 1.6150 | Ausgaben | | | | | |
| 4000 | Personalausgaben | PA | 409.020 | 302.850 | 255.924 | |
| 5220.000 | Anschaffung/Unterhaltung der Geräte | SA | 500 | 370 | 288 | 72 |
| 5430.000 | Sachversicherungen | SA | 0 | 130 | 118 | 72 |
| 5620.000 | Fortbildung, Reisekosten, Fachliteratur | SA | 2.000 | 1.240 | 859 | 72 |
| 5700.000 | Kopierkosten | SA | 2.600 | 2.150 | 2.081 | 72 |
| 6010.000 | Pläne, Modelle, Luftbilder | SA | 300 | 260 | 0 | 72 |
| 6410.000 | Personen- und sonstige Versicherungen | SA | 2.170 | 1.850 | 1.722 | 72 |
| 6500.000 | Geschäftsausgaben | SN6 | 4.800 | 4.800 | 3.704 | 102 |
| 6792.000 | Innere Verrechnung, Mieten und Nebenausg. | | 75.900 | 65.900 | 73.602 | 82 |
| 6793.000 | Innere Verrechnung, Vermessung | | 14.000 | 14.000 | 13.801 | 68 |
| 6795.000 | Innere Verrechnung, Leistung.Kopiercenter | LKC | 220 | 300 | 120 | 72 |
| 6796.000 | Innere Verrechnung, Gehaltsabrechnung | | 1.680 | 1.610 | 1.531 | 111 |
| 6797.000 | Innere Verrechnung, Informationstechnik | | 23.670 | 20.210 | 23.266 | 12 |
| 8490.000 | Budgetübertrag | SA | 0 | 0 | 22.758 | 72 |
| | Ausgaben Unterabschnitt 6150 | | 536.860 | 415.670 | 399.774 | |
| | Einnahmen Unterabschnitt 6150 | | 120.000 | 118.980 | 79.400 | |
| | Zuschussbedarf 6150 | | 416.860 | 296.690 | 320.374 | |
| Erläuterungen: | | | | | | |
| 4000.000 | 2 Fälle von ATZ-Nachfolge | | | | | |
| 5700.000 | Anpassung des Farbkopier volumens | | | | | |
| 6792.000 | Anpassung an Rechnungsergebnis 2007 | | | | | |
| 8490.000 | Budgetübertrag 2007 nach 2008: 22.757,97 EUR | | | | | |
| | Ausgaben Abschnitt 61 | | 6.047.120 | 5.623.600 | 5.210.293 | |
| | Einnahmen Abschnitt 61 | | 2.259.140 | 2.185.820 | 2.395.451 | |
| | Zuschussbedarf 61 | | 3.787.980 | 3.437.780 | 2.814.842 | |

Verwaltungshaushalt 2009

Einzelplan 6 Bau- und Wohnungswesen, Verkehr

Unterabschnitt 6200 Wohnungsbauförderung

6200

| Haushaltsstelle | | | Haushaltsansatz | | Rechnungs- ergebnis | Bew. Stelle |
|-----------------|---|----------------|-----------------|---------------|------------------------|----------------|
| Nr. | Bezeichnung | HH- Vermerk | 2009 EUR | 2008 EUR | 2007 EUR | |
| 1 | 2 | 3 | 4 | 5 | 6 | 7 |
| 1.6200 | Einnahmen | | | | | |
| 1610.000 | Erstattung des Landes für Mietzuschüsse | EIN | 35.000 | 35.000 | 35.702 | 63 |
| 2630.000 | Fehlbelegungsabgabe, Sonstige Finanzeinnahmen | | 0 | 0 | 147.359 | 63 |
| | Einnahmen Unterabschnitt 6200 | | 35.000 | 35.000 | 183.061 | |
| 1.6200 | Ausgaben | | | | | |
| 7000.000 | Mietzuschüsse | ZU | 46.500 | 70.000 | 65.734 | 63 |
| | Ausgaben Unterabschnitt 6200 | | 46.500 | 70.000 | 65.734 | |
| | Einnahmen Unterabschnitt 6200 | | 35.000 | 35.000 | 183.061 | |
| | Zuschussbedarf 6200 | | 11.500 | 35.000 | 0 | |
| | Überschuss 6200 | | 0 | 0 | 117.327 | |
| | Ausgaben Abschnitt 62 | | 46.500 | 70.000 | 65.734 | |
| | Einnahmen Abschnitt 62 | | 35.000 | 35.000 | 183.061 | |
| | Zuschussbedarf 62 | | 11.500 | 35.000 | 0 | |
| | Überschuss 62 | | 0 | 0 | 117.327 | |

Verwaltungshaushalt 2009

Einzelplan 6 Bau- und Wohnungswesen, Verkehr

Unterabschnitt 6300 Gemeindestraßen

6300

| Haushaltsstelle | | | Haushaltsansatz | | Rechnungs- ergebnis | Bew. |
|--|---|----------------|------------------|------------------|------------------------|--------|
| Nr. | Bezeichnung | HH- Vermerk | 2009 EUR | 2008 EUR | 2007 EUR | Stelle |
| 1 | 2 | 3 | 4 | 5 | 6 | 7 |
| 1.6300 | Einnahmen | | | | | |
| 1100.000 | Entgelte | EIN | 50.000 | 50.000 | 53.974 | 73 |
| 1610.000 | Kostenerstattungen Land | EIN | 1.000 | 1.000 | 1.093 | 91 |
| 1655.000 | Ersätze vom Eigenbetrieb EBT | EIN | 0 | 996.300 | 0 | 20 |
| 1710.000 | Zuweisung für Gemeindeverbindungsstraßen (§ 26 FAG) | EIN | 46.440 | 46.440 | 46.440 | 20 |
| 1711.000 | Zuweisung Straßenbaupauschale (§ 27 Abs. 1 FAG) | EIN | 98.390 | 99.470 | 100.660 | 20 |
| | Einnahmen Unterabschnitt 6300 | | 195.830 | 1.193.210 | 202.167 | |
| 1.6300 | Ausgaben | | | | | |
| 5100.000 | Unterhaltung und Instandsetzung von Straßen und Brücken | SA | 400.000 | 400.000 | 374.360 | 91 |
| 5105.000 | Unterhaltung und Instandsetzung der Feldwege | SA | 100.000 | 100.000 | 14.352 | 91 |
| 5111.000 | Straßenbegleitgrün | SA | 30.000 | 30.000 | 295 | 91 |
| 5112.000 | Signalanlagen | SA | 60.000 | 60.000 | 52.857 | 91 |
| 5114.000 | Verkehrsschilder, Ortstafeln | SA | 10.000 | 10.000 | 0 | 91 |
| 5116.000 | Abfallkörbe und Sitzbänke | SA | 1.000 | 1.000 | 789 | 91 |
| 5300.000 | Mieten an das Land | SA | 800 | 800 | 714 | 91 |
| 5420.000 | Steuern und Abgaben | SA | 190 | 180 | 159 | 82 |
| 5430.000 | Sachversicherungen | SA | 10 | 30 | 16 | 91 |
| 5720.000 | Ölbindemittel | SA | 3.500 | 3.500 | 144 | 91 |
| 6753.000 | Ersätze an den Eigenbetrieb SBT | LSBT | 2.510.000 | 2.435.000 | 2.610.150 | 91 |
| 6755.000 | Ersätze EBT, Straßenentwässerungsanteil | LEBT | 1.176.000 | 1.375.890 | 1.609.520 | 20 |
| 6793.000 | Innere Verrechnung, Vermessung | | 80.000 | 75.000 | 88.245 | 68 |
| 6800.000 | Abschreibungen | | 1.500 | 0 | 0 | 20 |
| 6850.000 | Verzinsung des Anlagekapitals | | 1.230 | 0 | 0 | 20 |
| | Ausgaben Unterabschnitt 6300 | | 4.374.230 | 4.491.400 | 4.751.600 | |
| | Einnahmen Unterabschnitt 6300 | | 195.830 | 1.193.210 | 202.167 | |
| | Zuschussbedarf 6300 | | 4.178.400 | 3.298.190 | 4.549.433 | |
| Erläuterungen: | | | | | | |
| 1655.000 | Einmalige Rückerstattung der überzahlten Straßenentwässerungsanteile der Jahre 2003-2006 im Jahr 2008 | | | | | |
| 6753.000 | Höherer Unterhaltungsaufwand | | | | | |
| 6755.000 | Reduzierung auf Grund Neukalkulation und Einführung der gesplitteten Abwassergebühr. | | | | | |
| 6800.000/ 6850.000 | Ab 2009 flächendeckende Abschreibung und Verzinsung des Anlagekapitals für das bewegliche Anlagevermögen. | | | | | |
| Information zur Gebäudewirtschaft: | | | | | | |
| Im UA 6300 ist folgendes Gebäude veranschlagt: | | | | | | |
| Infostand im Bahnhof, Europaplatz 17 | | | | | | |

Verwaltungshaushalt 2009

Einzelplan 6 Bau- und Wohnungswesen, Verkehr

Unterabschnitt 6300 Gemeindestraßen

6300

| Haushaltsstelle | | | Haushaltsansatz | | Rechnungs- ergebnis | Bew. Stelle |
|-----------------|-------------------------------|----------------|------------------|------------------|------------------------|----------------|
| Nr. | Bezeichnung | HH- Vermerk | 2009 EUR | 2008 EUR | 2007 EUR | |
| 1 | 2 | 3 | 4 | 5 | 6 | 7 |
| | Ausgaben Abschnitt 63 | | 4.374.230 | 4.491.400 | 4.751.600 | |
| | Einnahmen Abschnitt 63 | | 195.830 | 1.193.210 | 202.167 | |
| | Zuschussbedarf 63 | | 4.178.400 | 3.298.190 | 4.549.433 | |
| | | | | | | |

Verwaltungshaushalt 2009

Einzelplan 6 Bau- und Wohnungswesen, Verkehr

Unterabschnitt 6500 Kreisstraßen

6500

| Haushaltsstelle | | | Haushaltsansatz | | Rechnungs- ergebnis | Bew. Stelle |
|-----------------|---|----------------|-----------------|---------------|------------------------|----------------|
| Nr. | Bezeichnung | HH- Vermerk | 2009 EUR | 2008 EUR | 2007 EUR | |
| 1 | 2 | 3 | 4 | 5 | 6 | 7 |
| 1.6500 | Einnahmen | | | | | |
| 1620.000 | Betriebskostenersatz für Signalanlagen | EIN | 2.480 | 2.480 | 2.479 | 91 |
| 1710.000 | Zuweisungen für Ortsdurchfahrten in der Baulast der Gemeinden nach § 26 FAG | EIN | 39.650 | 39.650 | 39.587 | 20 |
| | Einnahmen Unterabschnitt 6500 | | 42.130 | 42.130 | 42.066 | |
| 1.6500 | Ausgaben | | | | | |
| 5100.000 | Unterhaltung der Ortsdurchfahrt von Kreisstraßen | SA | 1.000 | 1.000 | 0 | 91 |
| 5114.000 | Verkehrsschilder, Ortstafeln, Unterhaltung von Signalanlagen | SA | 7.000 | 7.000 | 9.673 | 91 |
| | Ausgaben Unterabschnitt 6500 | | 8.000 | 8.000 | 9.673 | |
| | Einnahmen Unterabschnitt 6500 | | 42.130 | 42.130 | 42.066 | |
| | Überschuss 6500 | | 34.130 | 34.130 | 32.393 | |
| | Ausgaben Abschnitt 65 | | 8.000 | 8.000 | 9.673 | |
| | Einnahmen Abschnitt 65 | | 42.130 | 42.130 | 42.066 | |
| | Überschuss 65 | | 34.130 | 34.130 | 32.393 | |

Verwaltungshaushalt 2009

Einzelplan 6 Bau- und Wohnungswesen, Verkehr

Unterabschnitt 6600 Bundes- und Landesstraßen

6600

| Haushaltsstelle | | | Haushaltsansatz | | Rechnungs- ergebnis | Bew. Stelle |
|-----------------------|--|----------------|-----------------|----------------|------------------------|----------------|
| Nr. | Bezeichnung | HH- Vermerk | 2009 EUR | 2008 EUR | 2007 EUR | |
| 1 | 2 | 3 | 4 | 5 | 6 | 7 |
| 1.6600 | Einnahmen | | | | | |
| 1560.000 | Vermischte Einnahmen | EIN | 0 | 0 | 758 | 91 |
| 1601.000 | Betriebskostenersatz für Signalanlagen | EIN | 115.000 | 120.000 | 110.017 | 91 |
| 1710.000 | Zuweisungen für Ortsdurchfahrten im Zuge von Landesstraßen nach § 26 FAG | EIN | 22.750 | 22.750 | 22.813 | 20 |
| | Einnahmen Unterabschnitt 6600 | | 137.750 | 142.750 | 133.588 | |
| 1.6600 | Ausgaben | | | | | |
| 5100.000 | Unterhalt. d. Ortsdurchfahrt v. Landesstraßen | SA | 15.000 | 15.000 | 0 | 91 |
| 5114.000 | Verkehrsschilder, Ortstafeln, Unterhaltung von Signalanlagen | SA | 61.400 | 61.400 | 51.303 | 91 |
| 6753.000 | Ersätze an den Eigenbetrieb SBT | LSBT | 70.000 | 70.000 | 44.570 | 91 |
| 6800.000 | Abschreibungen | | 6.700 | 0 | 0 | 20 |
| 6850.000 | Verzinsung des Anlagekapitals | | 5.190 | 0 | 0 | 20 |
| | Ausgaben Unterabschnitt 6600 | | 158.290 | 146.400 | 95.872 | |
| | Einnahmen Unterabschnitt 6600 | | 137.750 | 142.750 | 133.588 | |
| | Zuschussbedarf 6600 | | 20.540 | 3.650 | 0 | |
| | Überschuss 6600 | | 0 | 0 | 37.716 | |
| Erläuterungen: | | | | | | |
| 6800.000/ 6850.000 | Ab 2009 flächendeckende Abschreibung und Verzinsung des Anlagekapitals für das bewegliche Anlagevermögen | | | | | |
| | Ausgaben Abschnitt 66 | | 158.290 | 146.400 | 95.872 | |
| | Einnahmen Abschnitt 66 | | 137.750 | 142.750 | 133.588 | |
| | Zuschussbedarf 66 | | 20.540 | 3.650 | 0 | |
| | Überschuss 66 | | 0 | 0 | 37.716 | |

Verwaltungshaushalt 2009

Einzelplan 6 Bau- und Wohnungswesen, Verkehr

Unterabschnitt 6700 Straßenbeleuchtung

6700

| Haushaltsstelle | | | Haushaltsansatz | | Rechnungs- ergebnis | Bew. Stelle |
|-----------------|--------------------------------------|----------------|-----------------|----------------|------------------------|----------------|
| Nr. | Bezeichnung | HH- Vermerk | 2009 EUR | 2008 EUR | 2007 EUR | |
| 1 | 2 | 3 | 4 | 5 | 6 | 7 |
| 1.6700 | Einnahmen | | | | | |
| 1500.000 | Kostenersätze | EIN | 5.000 | 0 | 14.240 | 91 |
| | Einnahmen Unterabschnitt 6700 | | 5.000 | 0 | 14.240 | |
| 1.6700 | Ausgaben | | | | | |
| 5100.000 | Unterhaltung des Leitungsnetzes | SA | 400.000 | 400.000 | 376.705 | 91 |
| 5480.000 | Stromkosten | SA | 420.000 | 420.000 | 462.405 | 91 |
| | Ausgaben Unterabschnitt 6700 | | 820.000 | 820.000 | 839.110 | |
| | Einnahmen Unterabschnitt 6700 | | 5.000 | 0 | 14.240 | |
| | Zuschussbedarf 6700 | | 815.000 | 820.000 | 824.871 | |

Verwaltungshaushalt 2009

Einzelplan 6 Bau- und Wohnungswesen, Verkehr

Unterabschnitt 6750 Straßenreinigung

6750

| Haushaltsstelle | | | Haushaltsansatz | | Rechnungs- ergebnis | Bew. Stelle |
|-----------------------|---------------------------------------|----------------|------------------|------------------|------------------------|----------------|
| Nr. | Bezeichnung | HH- Vermerk | 2009 EUR | 2008 EUR | 2007 EUR | |
| 1 | 2 | 3 | 4 | 5 | 6 | 7 |
| 1.6750 | Einnahmen | | | | | |
| 1660.000 | Erstattungen Duales System | EIN | 70.000 | 80.000 | 67.681 | 91 |
| | Einnahmen Unterabschnitt 6750 | | 70.000 | 80.000 | 67.681 | |
| 1.6750 | Ausgaben | | | | | |
| 5110.000 | Graffiti-Beseitigung | SA | 5.000 | 10.000 | 1.037 | 91 |
| 5400.000 | Vergabe von Reinigungsleistungen | SA | 80.000 | 75.000 | 74.355 | 91 |
| 5401.000 | Entsorgung Grüngut | SA | 15.000 | 15.000 | 16.705 | 91 |
| 5402.000 | Entsorgung Straßenkehricht | SA | 150.000 | 150.000 | 145.352 | 91 |
| 5403.000 | Schnee- und Eisbeseitigung, Fuhrlöhne | SA | 0 | 0 | 120 | 91 |
| 5720.000 | Streumaterial | SA | 60.000 | 60.000 | 34.956 | 91 |
| 6753.000 | Ersätze an den Eigenbetrieb SBT | LSBT | 2.256.500 | 2.151.500 | 1.887.550 | 91 |
| | Ausgaben Unterabschnitt 6750 | | 2.566.500 | 2.461.500 | 2.160.075 | |
| | Einnahmen Unterabschnitt 6750 | | 70.000 | 80.000 | 67.681 | |
| | Zuschussbedarf 6750 | | 2.496.500 | 2.381.500 | 2.092.394 | |
| Erläuterungen: | | | | | | |
| 6753.000 | Gestiegener Reinigungsbedarf | | | | | |
| | Ausgaben Abschnitt 67 | | 3.386.500 | 3.281.500 | 2.999.186 | |
| | Einnahmen Abschnitt 67 | | 75.000 | 80.000 | 81.921 | |
| | Zuschussbedarf 67 | | 3.311.500 | 3.201.500 | 2.917.265 | |

Verwaltungshaushalt 2009

Einzelplan 6 Bau- und Wohnungswesen, Verkehr

Unterabschnitt 6800 Parkierungseinrichtungen

6800

| Haushaltsstelle | | | Haushaltsansatz | | Rechnungs- ergebnis | Bew. Stelle |
|-----------------------|--|----------------|------------------|------------------|------------------------|----------------|
| Nr. | Bezeichnung | HH- Vermerk | 2009 EUR | 2008 EUR | 2007 EUR | |
| 1 | 2 | 3 | 4 | 5 | 6 | 7 |
| 1.6800 | Einnahmen | | | | | |
| 1110.000 | Parkgebühren | EIN | 1.800.000 | 1.800.000 | 1.639.274 | 91 |
| | Einnahmen Unterabschnitt 6800 | | 1.800.000 | 1.800.000 | 1.639.274 | |
| 1.6800 | Ausgaben | | | | | |
| 5340.000 | Sächliche Kosten der Parkierungseinrichtungen | SA | 5.400 | 5.400 | 30.288 | 91 |
| 6720.000 | Ersatz für Inanspruchnahme Parkraum | SA | 30.000 | 5.000 | 0 | 91 |
| 6753.000 | Ersätze an den Eigenbetrieb SBT | LSBT | 200.000 | 200.000 | 237.232 | 91 |
| | Ausgaben Unterabschnitt 6800 | | 235.400 | 210.400 | 267.520 | |
| | Einnahmen Unterabschnitt 6800 | | 1.800.000 | 1.800.000 | 1.639.274 | |
| | Überschuss 6800 | | 1.564.600 | 1.589.600 | 1.371.754 | |
| Erläuterungen: | | | | | | |
| 6720.000 | Ersatz an das Landratsamt für die Parkplätze an der Doblerstraße. Vorübergehende Ausgaben bis zum Verkauf der landkreiseigenen Grdst. Doblerstraße 13-15 (altes Landratsamt) | | | | | |

Verwaltungshaushalt 2009

Einzelplan 6 Bau- und Wohnungswesen, Verkehr

Unterabschnitt 6810 Parkhäuser/Tiefgaragen

6810

| Haushaltsstelle | | | Haushaltsansatz | | Rechnungs- ergebnis | Bew. Stelle |
|--|---------------------------------------|----------------|------------------|------------------|------------------------|----------------|
| Nr. | Bezeichnung | HH- Vermerk | 2009 EUR | 2008 EUR | 2007 EUR | |
| 1 | 2 | 3 | 4 | 5 | 6 | 7 |
| 1.6810 | Einnahmen | | | | | |
| 1410.000 | Mieten | EIN | 0 | 0 | 1.137 | 82 |
| 1419.000 | Mieten aus der Mietverwaltung der GWG | EIN | 13.800 | 13.800 | 11.339 | 82 |
| | Einnahmen Unterabschnitt 6810 | | 13.800 | 13.800 | 12.477 | |
| 1.6810 | Ausgaben | | | | | |
| 6090.000 | Verwaltungsvergütung an die GWG | SA | 2.700 | 2.500 | 2.554 | 82 |
| 6790.000 | Innere Verrechnungen, Allgemeine | | 1.760 | 1.730 | 1.625 | 20 |
| | Ausgaben Unterabschnitt 6810 | | 4.460 | 4.230 | 4.179 | |
| | Einnahmen Unterabschnitt 6810 | | 13.800 | 13.800 | 12.477 | |
| | Überschuss 6810 | | 9.340 | 9.570 | 8.298 | |
| Informationen zur Gebäudewirtschaft: | | | | | | |
| Im UA 6810 ist folgendes Gebäude veranschlagt: | | | | | | |
| Tiefgarage | Lange Gasse | | | | | |
| | Ausgaben Abschnitt 68 | | 239.860 | 214.630 | 271.699 | |
| | Einnahmen Abschnitt 68 | | 1.813.800 | 1.813.800 | 1.651.751 | |
| | Überschuss 68 | | 1.573.940 | 1.599.170 | 1.380.052 | |

Verwaltungshaushalt 2009

Einzelplan 6 Bau- und Wohnungswesen, Verkehr

Unterabschnitt 6900 Wasserläufe, Wasserbau

6900

| Haushaltsstelle | | | Haushaltsansatz | | Rechnungs- ergebnis | Bew. Stelle |
|-----------------------|---|----------------|-------------------|-------------------|------------------------|----------------|
| Nr. | Bezeichnung | HH- Vermerk | 2009 EUR | 2008 EUR | 2007 EUR | |
| 1 | 2 | 3 | 4 | 5 | 6 | 7 |
| 1.6900 | Einnahmen | | | | | |
| 1710.000 | Zuschüsse für wasserwirt. Maßnahmen | EIN | 0 | 0 | 18.074 | 92 |
| | Einnahmen Unterabschnitt 6900 | | 0 | 0 | 18.074 | |
| 1.6900 | Ausgaben | | | | | |
| 5100.000 | Unterhaltung der Flüsse, Bäche und Wassergräben | SA | 100.000 | 70.000 | 31.888 | 92 |
| 5420.000 | Steuern und Abgaben | SA | 10 | 10 | 6 | 82 |
| 5430.000 | Sachversicherungen | SA | 0 | 0 | 1 | 92 |
| 6753.000 | Ersätze an den Eigenbetrieb SBT | LSBT | 480.000 | 430.000 | 472.400 | 92 |
| 6793.000 | Innere Verrechnung, Vermessung | | 41.000 | 41.000 | 27.542 | 68 |
| 6800.000 | Abschreibungen | | 2.380 | 0 | 0 | 20 |
| 6850.000 | Verzinsung des Anlagekapitals | | 3.170 | 0 | 0 | 20 |
| | Ausgaben Unterabschnitt 6900 | | 626.560 | 541.010 | 531.836 | |
| | Einnahmen Unterabschnitt 6900 | | 0 | 0 | 18.074 | |
| | Zuschussbedarf 6900 | | 626.560 | 541.010 | 513.762 | |
| Erläuterungen: | | | | | | |
| 5100.000 | Einmalig im Jahr 2009 Mühlbach in Bebenhausen | | | | | |
| 6800.000/ 6850.000 | Ab 2009 flächendeckende Abschreibung und Verzinsung des Anlagekapitals für das bewegliche Anlagevermögen. | | | | | |
| | Ausgaben Abschnitt 69 | | 626.560 | 541.010 | 531.836 | |
| | Einnahmen Abschnitt 69 | | 0 | 0 | 18.074 | |
| | Zuschussbedarf 69 | | 626.560 | 541.010 | 513.762 | |
| | Ausgaben Einzelplan 6 | | 17.001.120 | 16.319.050 | 17.196.131 | |
| | Einnahmen Einzelplan 6 | | 4.837.720 | 5.741.150 | 5.002.381 | |
| | Zuschussbedarf 6 | | 12.163.400 | 10.577.900 | 12.193.750 | |

Übersicht über die Unterabschnitte im Einzelplan 7 - Öffentliche Einrichtungen, Wirtschaftsförderung -

| Unterabschnitt | Bezeichnung |
|-----------------------|-----------------------------------|
| 7000 | Eigenbetrieb Entsorgung |
| 7300 | Märkte |
| 7340 | Markthalle |
| 7500 | Bestattungswesen |
| 7610 | Rundfunkverteilanlage |
| 7640 | Brunnen |
| 7650 | Bedürfnisanstalten |
| 7690 | Aussichtstürme |
| 7700 | Stadtbaubetriebe |
| 7800 | Förderung der Landwirtschaft |
| 7900 | Fremdenverkehr |
| 7901 | Stoherkahnanlageplätze |
| 7910 | Plakatwerbung |
| 7921 | Öffentlicher Personennahverkehr |
| 7922 | Omnibusbahnhof |
| 7930 | Fest- und Messeplatz |
| 7950 | Wirtschafts- und Gewerbeförderung |

Verwaltungshaushalt 2009

Einzelplan 7 Öffentliche Einrichtungen, Wirtschaftsförderung

Unterabschnitt 7000 Eigenbetrieb Entsorgung

7000

| Haushaltsstelle | | | Haushaltsansatz | | Rechnungs- ergebnis | Bew. Stelle |
|-----------------------|--|----------------|-----------------|----------------|------------------------|----------------|
| Nr. | Bezeichnung | HH- Vermerk | 2009 EUR | 2008 EUR | 2007 EUR | |
| 1 | 2 | 3 | 4 | 5 | 6 | 7 |
| 1.7000 | Einnahmen | | | | | |
| 2052.000 | Zinsen aus Trägerdarlehen EBT | | 460.530 | 0 | 0 | 20 |
| 2120.000 | Gewinnausschüttung EBT | | 0 | 460.530 | 458.877 | 20 |
| | Einnahmen Unterabschnitt 7000 | | 460.530 | 460.530 | 458.877 | |
| | Einnahmen Unterabschnitt 7000 | | 460.530 | 460.530 | 458.877 | |
| | Überschuss 7000 | | 460.530 | 460.530 | 458.877 | |
| Erläuterungen: | | | | | | |
| 2052.000 | Die städt. Kapitaleinlage wird ab 2009 in ein festverzinsliches Trägerdarlehen umgewandelt. Die bisher für die Verzinsung des Anlagekapitals ausgezahlte Gewinnausschüttung entfällt. (Vorlage 300/2008) | | | | | |
| | Einnahmen Abschnitt 70 | | 460.530 | 460.530 | 458.877 | |
| | Überschuss 70 | | 460.530 | 460.530 | 458.877 | |

Verwaltungshaushalt 2009

Einzelplan 7 Öffentliche Einrichtungen, Wirtschaftsförderung

Unterabschnitt 7300 Märkte

7300

| Haushaltsstelle | | | Haushaltsansatz | | Rechnungs- ergebnis | Bew. Stelle |
|-----------------|---|----------------|-----------------|----------------|------------------------|----------------|
| Nr. | Bezeichnung | HH- Vermerk | 2009 EUR | 2008 EUR | 2007 EUR | |
| 1 | 2 | 3 | 4 | 5 | 6 | 7 |
| 1.7300 | Einnahmen | | | | | |
| 1100.000 | Marktgebühren | EIN | 90.000 | 90.000 | 96.220 | 321 |
| 1560.000 | Vermischte Einnahmen | EIN | 12.500 | 12.500 | 10.339 | 321 |
| | Einnahmen Unterabschnitt 7300 | | 102.500 | 102.500 | 106.559 | |
| 1.7300 | Ausgaben | | | | | |
| 5100.000 | Unterhaltung von Versorgungseinrichtungen | SA | 10.000 | 10.000 | 8.419 | 321 |
| 5710.000 | Sachaufwand | SA | 16.700 | 16.700 | 15.445 | 321 |
| 6500.000 | Geschäftsausgaben | SN6 | 6.100 | 5.900 | 3.190 | 102 |
| 6680.000 | Vermischte Ausgaben | SA | 15.000 | 15.000 | 10.339 | 321 |
| 6753.000 | Ersätze an den Eigenbetrieb SBT | LSBT | 6.500 | 5.500 | 8.250 | 321 |
| 6790.000 | Innere Verrechnungen, Allgemeine | | 70.390 | 60.470 | 65.167 | 20 |
| 6800.000 | Abschreibungen | | 710 | 1.010 | 1.091 | 20 |
| 6850.000 | Verzinsung des Anlagekapitals | | 310 | 240 | 146 | 20 |
| | Ausgaben Unterabschnitt 7300 | | 125.710 | 114.820 | 112.047 | |
| | Einnahmen Unterabschnitt 7300 | | 102.500 | 102.500 | 106.559 | |
| | Zuschussbedarf 7300 | | 23.210 | 12.320 | 5.488 | |

Verwaltungshaushalt 2009

Einzelplan 7 Öffentliche Einrichtungen, Wirtschaftsförderung

Unterabschnitt 7340 Markthalle

7340

| Haushaltsstelle | | | Haushaltsansatz | | Rechnungs- ergebnis | Bew. Stelle |
|--|-------------------------------------|----------------|-----------------|----------------|------------------------|----------------|
| Nr. | Bezeichnung | HH- Vermerk | 2009 EUR | 2008 EUR | 2007 EUR | |
| 1 | 2 | 3 | 4 | 5 | 6 | 7 |
| 1.7340 | Ausgaben | | | | | |
| 5420.000 | Steuern und Abgaben | SA | 0 | 0 | 2.536 | 82 |
| | Ausgaben Unterabschnitt 7340 | | 0 | 0 | 2.536 | |
| | Zuschussbedarf 7340 | | 0 | 0 | 2.536 | |
| Erläuterungen: | | | | | | |
| Seit 2006 im UA 8800 Allgemeines Grundvermögen veranschlagt. | | | | | | |
| | Ausgaben Abschnitt 73 | | 125.710 | 114.820 | 114.584 | |
| | Einnahmen Abschnitt 73 | | 102.500 | 102.500 | 106.559 | |
| | Zuschussbedarf 73 | | 23.210 | 12.320 | 8.024 | |

Verwaltungshaushalt 2009

Einzelplan 7 Öffentliche Einrichtungen, Wirtschaftsförderung

Unterabschnitt 7500 Bestattungswesen

7500

| Haushaltsstelle | | | Haushaltsansatz | | Rechnungs- ergebnis | Bew. Stelle |
|-----------------------|---|----------------|-----------------|----------------|------------------------|----------------|
| Nr. | Bezeichnung | HH- Vermerk | 2009 EUR | 2008 EUR | 2007 EUR | |
| 1 | 2 | 3 | 4 | 5 | 6 | 7 |
| 1.7500 | Ausgaben | | | | | |
| 6753.000 | Ersätze an den Eigenbetrieb SBT | LSBT | 94.000 | 94.000 | 84.000 | 20 |
| 6850.000 | Verzinsung des Anlagekapitals | | 152.600 | 152.600 | 152.600 | 20 |
| 7150.000 | Zuschuss an Eigenbetrieb | | 100.000 | 0 | 132.553 | 20 |
| | Ausgaben Unterabschnitt 7500 | | 346.600 | 246.600 | 369.153 | |
| | Zuschussbedarf 7500 | | 346.600 | 246.600 | 369.153 | |
| Erläuterungen: | | | | | | |
| 7150.000 | Kostendeckungsgrad Friedhof nicht 100%; Ausgleich des Verlustes ist durch die Stadt vorzunehmen | | | | | |
| | Ausgaben Abschnitt 75 | | 346.600 | 246.600 | 369.153 | |
| | Zuschussbedarf 75 | | 346.600 | 246.600 | 369.153 | |

Verwaltungshaushalt 2009

Einzelplan 7 Öffentliche Einrichtungen, Wirtschaftsförderung

Unterabschnitt 7610 Rundfunkverteilanlage

7610

| Haushaltsstelle | | | Haushaltsansatz | | Rechnungs- ergebnis | Bew. Stelle |
|-----------------------|---|----------------|-----------------|----------------|------------------------|----------------|
| Nr. | Bezeichnung | HH- Vermerk | 2009 EUR | 2008 EUR | 2007 EUR | |
| 1 | 2 | 3 | 4 | 5 | 6 | 7 |
| 1.7610 | Einnahmen | | | | | |
| 1100.000 | Umlage Rundfunkverteilanlage Waldhäuser - Ost | EIN | 101.900 | 114.900 | 54.042 | 902 |
| | Einnahmen Unterabschnitt 7610 | | 101.900 | 114.900 | 54.042 | |
| 1.7610 | Ausgaben | | | | | |
| 5400.000 | Signalkosten Kabel BW | SA | 65.000 | 65.000 | 64.957 | 902 |
| 5430.000 | Sachversicherungen | SA | 1.930 | 2.000 | 1.926 | 902 |
| 5480.000 | Wartung/Stromverbrauch Rundfunkverteilanlage WHO | SA | 7.500 | 7.500 | 3.196 | 902 |
| 6790.000 | Innere Verrechnungen, Allgemeine | | 9.030 | 6.860 | 8.359 | 20 |
| 6800.000 | Abschreibungen | | 8.110 | 6.110 | 2.886 | 20 |
| 6850.000 | Verzinsung des Anlagekapitals | | 3.940 | 4.300 | 1.544 | 20 |
| | Ausgaben Unterabschnitt 7610 | | 95.510 | 91.770 | 82.869 | |
| | Einnahmen Unterabschnitt 7610 | | 101.900 | 114.900 | 54.042 | |
| | Zuschussbedarf 7610 | | 0 | 0 | 28.827 | |
| | Überschuss 7610 | | 6.390 | 23.130 | 0 | |
| Erläuterungen: | | | | | | |
| 6800.000/ 6850.000 | Im Jahr 2008 Aktivierung der Umrüstkosten | | | | | |

Verwaltungshaushalt 2009

Einzelplan 7 Öffentliche Einrichtungen, Wirtschaftsförderung

Unterabschnitt 7640 Brunnen

7640

| Haushaltsstelle | | | Haushaltsansatz | | Rechnungs- ergebnis | Bew. Stelle |
|-----------------------|---|----------------|-----------------|---------------|------------------------|----------------|
| Nr. | Bezeichnung | HH- Vermerk | 2009 EUR | 2008 EUR | 2007 EUR | |
| 1 | 2 | 3 | 4 | 5 | 6 | 7 |
| 1.7640 | Ausgaben | | | | | |
| 5100.000 | Unterhaltung/Instandsetzung der Brunnen | SA | 30.000 | 60.000 | 29.294 | 92 |
| 6753.000 | Ersätze an den Eigenbetrieb SBT | LSBT | 15.000 | 15.000 | 12.246 | 92 |
| | Ausgaben Unterabschnitt 7640 | | 45.000 | 75.000 | 41.540 | |
| | Zuschussbedarf 7640 | | 45.000 | 75.000 | 41.540 | |
| Erläuterungen: | | | | | | |
| 5100.000 | Aufarbeitung Sanierungsrückstände im Jahr 2008. | | | | | |

Verwaltungshaushalt 2009

Einzelplan 7 Öffentliche Einrichtungen, Wirtschaftsförderung

Unterabschnitt 7650 Bedürfnisanstalten

7650

| Haushaltsstelle | | | Haushaltsansatz | | Rechnungs- ergebnis | Bew. Stelle |
|---|--|----------------|-----------------|---------------|------------------------|----------------|
| Nr. | Bezeichnung | HH- Vermerk | 2009 EUR | 2008 EUR | 2007 EUR | |
| 1 | 2 | 3 | 4 | 5 | 6 | 7 |
| 1.7650 | Einnahmen | | | | | |
| 1560.000 | Vermischte Einnahmen | EIN | 0 | 0 | 167 | 91 |
| | Einnahmen Unterabschnitt 7650 | | 0 | 0 | 167 | |
| 1.7650 | Ausgaben | | | | | |
| 5000.000 | Unterhaltung der Grundstücke und Gebäude | SA | 20.000 | 0 | 19.447 | 91 |
| 5009.000 | Gebäudeunterhaltung | SN2 | 2.600 | 12.500 | 0 | 81 |
| 5420.000 | Steuern und Abgaben | SA | 110 | 100 | 91 | 82 |
| 5430.000 | Sachversicherungen | SA | 10 | 20 | 9 | 91 |
| 5480.000 | Bewirtschaftungskosten | SA | 40.000 | 50.000 | 30.637 | 91 |
| 6080.000 | Aktion "Nette Toilette" | SA | 9.000 | 11.500 | 7.150 | 32 |
| 6753.000 | Ersätze an den Eigenbetrieb SBT | LSBT | 1.500 | 1.500 | 67 | 91 |
| | Ausgaben Unterabschnitt 7650 | | 73.220 | 75.620 | 57.402 | |
| | Einnahmen Unterabschnitt 7650 | | 0 | 0 | 167 | |
| | Zuschussbedarf 7650 | | 73.220 | 75.620 | 57.235 | |
| Erläuterungen: | | | | | | |
| Bis 2008 im UA 7610 veranschlagt. Bei den Kosten und Erlösen handelt es sich um Nettobezüge (Betrieb gewerblicher Art). | | | | | | |
| 5009.000 | Einmalig; Neustreichen aller Einrichtungen 2008. | | | | | |
| 5000.000/ 5480.000 | Neue Verteilung zwischen Unterhaltung und Bewirtschaftung | | | | | |
| Information zur Gebäudewirtschaft: | | | | | | |
| Im UA 7650 sind folgende Gebäude veranschlagt: | | | | | | |
| WC, Am Markt 2 | | | | | | |
| WC, Berliner Ring | | | | | | |
| WC, Schleifmühlweg 2 | | | | | | |

Verwaltungshaushalt 2009

Einzelplan 7 Öffentliche Einrichtungen, Wirtschaftsförderung

Unterabschnitt 7690 Aussichtstürme

7690

| Haushaltsstelle | | | Haushaltsansatz | | Rechnungs- ergebnis | Bew. Stelle |
|--|-------------------------------------|----------------|-----------------|----------------|------------------------|----------------|
| Nr. | Bezeichnung | HH- Vermerk | 2009 EUR | 2008 EUR | 2007 EUR | |
| 1 | 2 | 3 | 4 | 5 | 6 | 7 |
| 1.7690 | Ausgaben | | | | | |
| 5009.000 | Gebäudeunterhaltung | SN2 | 2.000 | 2.000 | 580 | 81 |
| 5009.200 | Einzelsanierungen/ -reparaturen | SN2 | 0 | 3.000 | 0 | 81 |
| 5420.000 | Steuern und Abgaben | SA | 130 | 0 | 0 | 82 |
| 5430.000 | Sachversicherungen | SA | 10 | 20 | 11 | 82 |
| | Ausgaben Unterabschnitt 7690 | | 2.140 | 5.020 | 591 | |
| | Zuschussbedarf 7690 | | 2.140 | 5.020 | 591 | |
| Information zur Gebäudewirtschaft: | | | | | | |
| Im UA 7690 sind folgende Gebäude veranschlagt: | | | | | | |
| Bismarckturm, Helmling 1 | | | | | | |
| Österbergturm, Österberg 1 | | | | | | |
| Kaiser-Wilhelm-Turm, Stauffenbergstraße | | | | | | |
| Steinbergturm, Steinberg | | | | | | |
| | Ausgaben Abschnitt 76 | | 215.870 | 247.410 | 182.402 | |
| | Einnahmen Abschnitt 76 | | 101.900 | 114.900 | 54.209 | |
| | Zuschussbedarf 76 | | 113.970 | 132.510 | 128.193 | |

Verwaltungshaushalt 2009

Einzelplan 7 Öffentliche Einrichtungen, Wirtschaftsförderung

Unterabschnitt 7700 Stadtbaubetriebe

7700

| Haushaltsstelle | | | Haushaltsansatz | | Rechnungs- ergebnis | Bew. Stelle |
|-----------------|--------------------------------------|----------------|-----------------|----------------|------------------------|----------------|
| Nr. | Bezeichnung | HH- Vermerk | 2009 EUR | 2008 EUR | 2007 EUR | |
| 1 | 2 | 3 | 4 | 5 | 6 | 7 |
| 1.7700 | Einnahmen | | | | | |
| 2050.000 | Zinsen aus Darlehen SBT | | 17.020 | 16.000 | 21.245 | 20 |
| 2100.000 | Gewinnausschüttung SBT | | 134.230 | 134.230 | 235.365 | 20 |
| | Einnahmen Unterabschnitt 7700 | | 151.250 | 150.230 | 256.610 | |
| | Einnahmen Unterabschnitt 7700 | | 151.250 | 150.230 | 256.610 | |
| | Überschuss 7700 | | 151.250 | 150.230 | 256.610 | |
| | Einnahmen Abschnitt 77 | | 151.250 | 150.230 | 256.610 | |
| | Überschuss 77 | | 151.250 | 150.230 | 256.610 | |

Verwaltungshaushalt 2009

Einzelplan 7 Öffentliche Einrichtungen, Wirtschaftsförderung

Unterabschnitt 7800 Förderung der Landwirtschaft

7800

| Haushaltsstelle | | | Haushaltsansatz | | Rechnungs- ergebnis | Bew. Stelle |
|-----------------|-------------------------------------|----------------|-----------------|--------------|------------------------|----------------|
| Nr. | Bezeichnung | HH- Vermerk | 2009 EUR | 2008 EUR | 2007 EUR | |
| 1 | 2 | 3 | 4 | 5 | 6 | 7 |
| 1.7800 | Ausgaben | | | | | |
| 7180.000 | Weinbauabgabe | ZU | 1.400 | 1.200 | 326 | 22 |
| | Ausgaben Unterabschnitt 7800 | | 1.400 | 1.200 | 326 | |
| | Zuschussbedarf 7800 | | 1.400 | 1.200 | 326 | |
| | Ausgaben Abschnitt 78 | | 1.400 | 1.200 | 326 | |
| | Zuschussbedarf 78 | | 1.400 | 1.200 | 326 | |

Verwaltungshaushalt 2009

Einzelplan 7 Öffentliche Einrichtungen, Wirtschaftsförderung

Unterabschnitt 7900 Fremdenverkehr

7900

| Haushaltsstelle | | | Haushaltsansatz | | Rechnungs- ergebnis | Bew. Stelle |
|--|--|----------------|-----------------|----------------|------------------------|----------------|
| Nr. | Bezeichnung | HH- Vermerk | 2009 EUR | 2008 EUR | 2007 EUR | |
| 1 | 2 | 3 | 4 | 5 | 6 | 7 |
| 1.7900 | Einnahmen | | | | | |
| 1419.000 | Mieten aus der Mietverwaltung der GWG | EIN | 7.850 | 7.850 | 7.852 | 82 |
| | Einnahmen Unterabschnitt 7900 | | 7.850 | 7.850 | 7.852 | |
| 1.7900 | Ausgaben | | | | | |
| 6090.000 | Verwaltungsvergütung an die GWG | SA | 1.100 | 1.100 | 1.095 | 82 |
| 6300.000 | Sonderdrucke | SA | 7.650 | 7.650 | 5.120 | 10 |
| 6610.000 | Mitgliedsbeiträge an Verbände und Vereine | SA | 46.100 | 46.100 | 45.956 | 10 |
| 6780.000 | Zuweisung an Bürger- und Verkehrsverein | SA | 238.250 | 229.210 | 225.000 | 10 |
| 7181.000 | Zuschuss Campingplatz | ZU | 0 | 0 | 6.000 | 20 |
| | Ausgaben Unterabschnitt 7900 | | 293.100 | 284.060 | 283.172 | |
| | Einnahmen Unterabschnitt 7900 | | 7.850 | 7.850 | 7.852 | |
| | Zuschussbedarf 7900 | | 285.250 | 276.210 | 275.320 | |
| Erläuterungen: | | | | | | |
| 6300.000 | Tübinger Blätter | | | | | |
| 6610.000 | Regio Stuttgart e. V. | | | | | |
| 6780.000 | Für die Wahrnehmung der Aufgaben eines Verkehrsamtes und die Touristikwerbung; Im Planansatz enthalten: - Tarifierhöhungen für Personalkostensteigerung - Prüfungshonorar des Rechnungsprüfungsamtes | | | | | |
| Information zur Gebäudewirtschaft: | | | | | | |
| Im UA 7900 ist folgendes Gebäude veranschlagt: | | | | | | |
| Bürger- und Verkehrsverein, Eberhardsbrücke 1 | | | | | | |

Verwaltungshaushalt 2009

Einzelplan 7 Öffentliche Einrichtungen, Wirtschaftsförderung

Unterabschnitt 7901 Stocherkahnanlegeplätze

7901

| Haushaltsstelle | | | Haushaltsansatz | | Rechnungs- ergebnis | Bew. Stelle |
|-----------------------|--|----------------|-----------------|---------------|------------------------|----------------|
| Nr. | Bezeichnung | HH- Vermerk | 2009 EUR | 2008 EUR | 2007 EUR | |
| 1 | 2 | 3 | 4 | 5 | 6 | 7 |
| 1.7901 | Einnahmen | | | | | |
| 1100.000 | Benutzungsgebühren | EIN | 11.200 | 11.200 | 11.760 | 322 |
| | Einnahmen Unterabschnitt 7901 | | 11.200 | 11.200 | 11.760 | |
| 1.7901 | Ausgaben | | | | | |
| 5000.000 | Unterhaltung der Grundstücke und Gebäude | SA | 2.500 | 7.500 | 7.100 | 322 |
| 6753.000 | Ersätze an den Eigenbetrieb SBT | LSBT | 1.000 | 1.000 | 0 | 322 |
| 6790.000 | Innere Verrechnungen, Allgemeine | | 7.350 | 6.680 | 6.798 | 20 |
| 6800.000 | Abschreibungen | | 2.770 | 1.370 | 1.370 | 20 |
| 6850.000 | Verzinsung des Anlagekapitals | | 3.270 | 1.340 | 1.416 | 20 |
| | Ausgaben Unterabschnitt 7901 | | 16.890 | 17.890 | 16.684 | |
| | Einnahmen Unterabschnitt 7901 | | 11.200 | 11.200 | 11.760 | |
| | Zuschussbedarf 7901 | | 5.690 | 6.690 | 4.924 | |
| Erläuterungen: | | | | | | |
| 6800.000/ 6850.000 | Ausbau Anlegestelle Hölderlinturm. | | | | | |

Verwaltungshaushalt 2009

Einzelplan 7 Öffentliche Einrichtungen, Wirtschaftsförderung
Unterabschnitt 7910 Plakatwerbung

7910

| Haushaltsstelle | | | Haushaltsansatz | | Rechnungs- ergebnis | Bew. Stelle |
|-----------------|--------------------------------------|----------------|-----------------|---------------|------------------------|----------------|
| Nr. | Bezeichnung | HH- Vermerk | 2009 EUR | 2008 EUR | 2007 EUR | |
| 1 | 2 | 3 | 4 | 5 | 6 | 7 |
| 1.7910 | Einnahmen | | | | | |
| 1420.000 | Verpachtung des Plakatanschlags | EIN | 80.000 | 80.000 | 75.191 | 73 |
| | Einnahmen Unterabschnitt 7910 | | 80.000 | 80.000 | 75.191 | |
| | Einnahmen Unterabschnitt 7910 | | 80.000 | 80.000 | 75.191 | |
| | Überschuss 7910 | | 80.000 | 80.000 | 75.191 | |

Verwaltungshaushalt 2009

Einzelplan 7 Öffentliche Einrichtungen, Wirtschaftsförderung

Unterabschnitt 7921 Öffentlicher Personennahverkehr

7921

| Haushaltsstelle | | | Haushaltsansatz | | Rechnungs- ergebnis | Bew. Stelle |
|-----------------------|--|----------------|-----------------|---------------|------------------------|----------------|
| Nr. | Bezeichnung | HH- Vermerk | 2009 EUR | 2008 EUR | 2007 EUR | |
| 1 | 2 | 3 | 4 | 5 | 6 | 7 |
| 1.7921 | Ausgaben | | | | | |
| 5113.000 | Haltestellen Einrichtung/Unterhaltung | SA | 5.000 | 10.000 | 7.011 | 91 |
| 5420.000 | Steuern und Abgaben | SA | 100 | 90 | 81 | 82 |
| 5430.000 | Sachversicherungen | SA | 0 | 10 | 8 | 91 |
| 6800.000 | Abschreibungen | | 6.800 | 0 | 0 | 20 |
| 6850.000 | Verzinsung des Anlagekapitals | | 3.030 | 0 | 0 | 20 |
| | Ausgaben Unterabschnitt 7921 | | 14.930 | 10.100 | 7.100 | |
| | Zuschussbedarf 7921 | | 14.930 | 10.100 | 7.100 | |
| Erläuterungen: | | | | | | |
| 6800.000/ 6850.000 | Ab 2009 flächendeckende Abschreibung und Verzinsung des Anlagekapitals für das bewegliche Anlagevermögen | | | | | |

Verwaltungshaushalt 2009

Einzelplan 7 Öffentliche Einrichtungen, Wirtschaftsförderung

Unterabschnitt 7922 Omnibusbahnhof

7922

| Haushaltsstelle | | | Haushaltsansatz | | Rechnungs- ergebnis | Bew. Stelle |
|-----------------|--|----------------|-----------------|---------------|------------------------|----------------|
| Nr. | Bezeichnung | HH- Vermerk | 2009 EUR | 2008 EUR | 2007 EUR | |
| 1 | 2 | 3 | 4 | 5 | 6 | 7 |
| 1.7922 | Einnahmen | | | | | |
| 1100.000 | Benutzungsgebühren von Verkehrsunternehmern | EIN | 32.000 | 42.000 | 39.312 | 91 |
| | Einnahmen Unterabschnitt 7922 | | 32.000 | 42.000 | 39.312 | |
| 1.7922 | Ausgaben | | | | | |
| 5000.000 | Unterhaltung der Grundstücke und Gebäude | SA | 4.000 | 4.000 | 2.685 | 91 |
| 5100.000 | Unterhaltung des Omnibushofes | SA | 12.000 | 12.000 | 7.919 | 91 |
| 5480.000 | Bewirtschaftungskosten | SA | 12.000 | 12.000 | 10.954 | 91 |
| 6790.000 | Innere Verrechnungen, Allgemeine | | 13.790 | 12.550 | 12.766 | 20 |
| 6850.000 | Verzinsung des Anlagekapitals | | 3.230 | 3.230 | 3.221 | 20 |
| | Ausgaben Unterabschnitt 7922 | | 45.020 | 43.780 | 37.545 | |
| | Einnahmen Unterabschnitt 7922 | | 32.000 | 42.000 | 39.312 | |
| | Zuschussbedarf 7922 | | 13.020 | 1.780 | 0 | |
| | Überschuss 7922 | | 0 | 0 | 1.767 | |

Verwaltungshaushalt 2009

Einzelplan 7 Öffentliche Einrichtungen, Wirtschaftsförderung

Unterabschnitt 7930 Fest- und Messeplatz

7930

| Haushaltsstelle | | | Haushaltsansatz | | Rechnungs- ergebnis | Bew. Stelle |
|-----------------|--|----------------|-----------------|---------------|------------------------|----------------|
| Nr. | Bezeichnung | HH- Vermerk | 2009 EUR | 2008 EUR | 2007 EUR | |
| 1 | 2 | 3 | 4 | 5 | 6 | 7 |
| 1.7930 | Einnahmen | | | | | |
| 1420.000 | Platzmieten | EIN | 85.000 | 85.000 | 69.937 | 323 |
| | Einnahmen Unterabschnitt 7930 | | 85.000 | 85.000 | 69.937 | |
| 1.7930 | Ausgaben | | | | | |
| 5000.000 | Unterhaltung der Grundstücke und Gebäude | SA | 9.000 | 9.000 | 0 | 323 |
| 5480.000 | Bewirtschaftungskosten | SA | 1.000 | 1.000 | 7.934 | 323 |
| 6753.000 | Ersätze an den Eigenbetrieb SBT | LSBT | 4.000 | 4.000 | 1.986 | 3 |
| 6790.000 | Innere Verrechnungen, Allgemeine | | 12.880 | 18.710 | 11.920 | 20 |
| 6800.000 | Abschreibungen | | 1.550 | 1.010 | 1.542 | 20 |
| 6850.000 | Verzinsung des Anlagekapitals | | 29.920 | 30.050 | 30.103 | 20 |
| | Ausgaben Unterabschnitt 7930 | | 58.350 | 63.770 | 53.485 | |
| | Einnahmen Unterabschnitt 7930 | | 85.000 | 85.000 | 69.937 | |
| | Überschuss 7930 | | 26.650 | 21.230 | 16.452 | |

Verwaltungshaushalt 2009

Einzelplan 7 Öffentliche Einrichtungen, Wirtschaftsförderung

Unterabschnitt 7950 Wirtschafts- und Gewerbeförderung

7950

| Haushaltsstelle | | | Haushaltsansatz | | Rechnungs- ergebnis | Bew. Stelle |
|-----------------------|---|----------------|------------------|------------------|------------------------|----------------|
| Nr. | Bezeichnung | HH- Vermerk | 2009 EUR | 2008 EUR | 2007 EUR | |
| 1 | 2 | 3 | 4 | 5 | 6 | 7 |
| 1.7950 | Ausgaben | | | | | |
| 5110.000 | Kosten für Strom- und Wasserverteiler in der Altstadt | SA | 9.650 | 9.650 | 0 | 3 |
| 6300.000 | Wirtschafts- und Gewerbeförderung | SA | 16.360 | 16.360 | 16.364 | 20 |
| 6310.000 | Mietzuschüsse Technologieförderung Reutlingen-Tübingen GmbH | | 355.600 | 530.000 | 660.000 | 20 |
| 6320.000 | Mietverbilligung für Existenzgründer | SA | 0 | 40.000 | 11.000 | 20 |
| 6610.000 | Mitgliedsbeitrag MITT e.V. | SA | 500 | 500 | 500 | 20 |
| 6620.000 | Mitgliedsbeitrag Verein zur Förderung der Biotechnologie | SA | 1.000 | 1.000 | 1.000 | 20 |
| 7150.000 | Zuschuss an Wirtschaftsförderungsgesellschaft | | 320.000 | 225.000 | 153.400 | 20 |
| 7152.000 | Zuschuss an Bio Regio Stern Management GmbH | | 91.670 | 91.670 | 91.667 | 20 |
| 7153.000 | Zuschuss Standortagentur TÜ-RT-Neckar-Alb GmbH | | 17.400 | 16.800 | 18.383 | 20 |
| | Ausgaben Unterabschnitt 7950 | | 812.180 | 930.980 | 952.313 | |
| | Zuschussbedarf 7950 | | 812.180 | 930.980 | 952.313 | |
| Erläuterungen: | | | | | | |
| 6300.000 | <u>Sperrvermerk:</u> Freigabe durch VA | | | | | |
| 6310.000 | Veranschlagung nach Wirtschaftsplan 2009 | | | | | |
| 6320.000 | Mietverbilligung ab 2009 mit 20.000 EUR als Zuschuss bei Grp. 7150 veranschlagt. | | | | | |
| 7150.000 | Davon 55.000 EUR für neuen Aufgabenkomplex Stadtmarketing | | | | | |
| 7153.000 | Neue Mitglieder bei der Standortagentur verringern Umlageschlüssel pro Einwohner. | | | | | |
| | Ausgaben Abschnitt 79 | | 1.240.470 | 1.350.580 | 1.350.299 | |
| | Einnahmen Abschnitt 79 | | 216.050 | 226.050 | 204.052 | |
| | Zuschussbedarf 79 | | 1.024.420 | 1.124.530 | 1.146.248 | |
| | Ausgaben Einzelplan 7 | | 1.930.050 | 1.960.610 | 2.016.764 | |
| | Einnahmen Einzelplan 7 | | 1.032.230 | 1.054.210 | 1.080.307 | |
| | Zuschussbedarf 7 | | 897.820 | 906.400 | 936.457 | |

**Übersicht über die Unterabschnitte im Einzelplan 8
- Wirtschaftliche Unternehmen,
Allgemeines Grund- und Sondervermögen -**

| Unterabschnitt | Bezeichnung |
|-----------------------|----------------------------|
| 8300 | Stadtwerke |
| 8550 | Stadtwald |
| 8551 | Stiftungswald |
| 8800 | Allgemeines Grundvermögen |
| 8900 | Allgemeines Sondervermögen |

Verwaltungshaushalt 2009

Einzelplan 8 Wirtsch. Unternehmen, Allg. Grund-u.Sondervermögen

Unterabschnitt 8300 Stadtwerke

8300

| Haushaltsstelle | | | Haushaltsansatz | | Rechnungs- ergebnis | Bew. Stelle |
|-----------------------|--|----------------|------------------|------------------|------------------------|----------------|
| Nr. | Bezeichnung | HH- Vermerk | 2009 EUR | 2008 EUR | 2007 EUR | |
| 1 | 2 | 3 | 4 | 5 | 6 | 7 |
| 1.8300 | Einnahmen | | | | | |
| 1699.400 | Entnahme aus der Gewinnrücklage Stadtwerke | | 894.500 | 0 | 0 | 20 |
| 2100.000 | Jahresgewinn | | 1.389.000 | 1.520.650 | 901.656 | 20 |
| 2100.100 | Vorzeitige Gewinnausstattung | | 0 | 0 | 2.415.150 | 20 |
| 2200.000 | Konzessionsabgabe von den swt | | 4.400.000 | 4.600.000 | 4.953.773 | 20 |
| 2210.000 | Konzessionsabgabe EnBW Unterjesingen | | 0 | 0 | 598- | 20 |
| 2631.000 | Bürgerschaftsgebühren | | 90.000 | 90.000 | 80.911 | 20 |
| | Einnahmen Unterabschnitt 8300 | | 6.773.500 | 6.210.650 | 8.350.891 | |
| 1.8300 | Ausgaben | | | | | |
| 6799.000 | Zuführung Gewinnrücklage Stadtwerke | | 0 | 0 | 2.415.150 | 20 |
| | Ausgaben Unterabschnitt 8300 | | 0 | 0 | 2.415.150 | |
| | Einnahmen Unterabschnitt 8300 | | 6.773.500 | 6.210.650 | 8.350.891 | |
| | Überschuss 8300 | | 6.773.500 | 6.210.650 | 5.935.741 | |
| Erläuterungen: | | | | | | |
| 1699.000 | Von der vorzeitigen Gewinnausschüttung 2007 werden im HHJ 2009 nach der Vorlage 479a/2007 noch 894.500 EUR aus der Gewinnrücklage der Stadtwerke entnommen. | | | | | |
| 2100.000 | Vom Gewinn 2008 sollen 1,6 Mio EUR an die Stadt ausgeschüttet werden. 1.600.000 EUR (Ausschüttung Gewinnanteil 2008) -200.000 EUR (12,5% Kapitalertragsteuer) -11.000 EUR (5,5% Solizuschlag) | | | | | |
| 2200.000 | 1.389.000 EUR (Ansatz städt. HH gerundet) Wegen Umstellung von Tarifkunden auf Vertragskunden. | | | | | |
| | Ausgaben Abschnitt 83 | | 0 | 0 | 2.415.150 | |
| | Einnahmen Abschnitt 83 | | 6.773.500 | 6.210.650 | 8.350.891 | |
| | Überschuss 83 | | 6.773.500 | 6.210.650 | 5.935.741 | |

Verwaltungshaushalt 2009

Einzelplan **8** **Wirtsch. Unternehmen, Allg. Grund-u.Sondervermögen**

Unterabschnitt **8550** **Stadtwald**

8550

| Haushaltsstelle | | | Haushaltsansatz | | Rechnungs- ergebnis | Bew. |
|-----------------------|---|----------------|-----------------|----------------|------------------------|--------|
| Nr. | Bezeichnung | HH- Vermerk | 2009 EUR | 2008 EUR | 2007 EUR | Stelle |
| 1 | 2 | 3 | 4 | 5 | 6 | 7 |
| 1.8550 | Einnahmen | | | | | |
| 1300.000 | Verkaufserlöse | EIN | 415.000 | 381.000 | 344.142 | 73 |
| 1410.000 | Mieten | EIN | 4.000 | 4.000 | 3.920 | 73 |
| 1420.000 | Pachtzinsen Steinbruch Hagnach | EIN | 17.900 | 17.900 | 19.589 | 73 |
| 1500.000 | Ersätze | EIN | 3.000 | 5.000 | 2.067 | 73 |
| 1560.000 | Vermischte Einnahmen | EIN | 5.000 | 5.000 | 4.715 | 73 |
| 1710.000 | Entschädigung für Betreuung des Klein-Privatwaldes | EIN | 930 | 930 | 980 | 73 |
| 1711.000 | Zuweisungen des Landes | EIN | 0 | 3.000 | 0 | 73 |
| | Einnahmen Unterabschnitt 8550 | | 445.830 | 416.830 | 375.413 | |
| 1.8550 | Ausgaben | | | | | |
| 4000 | Personalausgaben | PA | 285.020 | 279.730 | 257.030 | |
| 5000.000 | Unterhaltung der Grundstücke und Gebäude | SA | 5.000 | 5.000 | 3.005 | 73 |
| 5100.000 | Waldwege Unterhaltung/Instandsetzung | SA | 41.000 | 39.000 | 68.918 | 73 |
| 5110.000 | Unterhaltung von Erholungseinrichtungen | SA | 5.000 | 5.000 | 2.768 | 73 |
| 5115.000 | Unternehmervergütung für Holzeinschlag u. Lagerung | SA | 100.000 | 135.000 | 90.949 | 73 |
| 5220.000 | Anschaffung/Unterhaltung von Geräten | SA | 6.000 | 6.000 | 5.690 | 73 |
| 5300.000 | Vergütung für Dienstraum | SA | 610 | 610 | 610 | 73 |
| 5420.000 | Steuern und Abgaben | SA | 350 | 350 | 324 | 82 |
| 5430.000 | Sachversicherungen | SA | 1.630 | 1.500 | 1.165 | 73 |
| 5440.000 | Grundsteuer, Landwirtschaft, Berufsgenossenschaft | SA | 26.000 | 26.000 | 20.823 | 73 |
| 5451.000 | Reinigungsmaterial | SA | 350 | 250 | 302 | 82 |
| 5480.000 | Bewirtschaftungskosten | SA | 4.100 | 4.000 | 2.045 | 82 |
| 5600.000 | Dienstkleidung für Förster / Schutzkleidung für Forstwirte | SA | 3.000 | 3.000 | 2.897 | 73 |
| 5710.000 | Aufwand für Kulturen und Forstschutz | SA | 8.000 | 8.000 | 4.309 | 73 |
| 6410.000 | Personen- und sonstige Versicherungen | SA | 60 | 60 | 49 | 73 |
| 6500.000 | Geschäftsausgaben | SN6 | 3.800 | 3.900 | 3.440 | 102 |
| 6680.000 | Vermischte Ausgaben | SA | 4.000 | 6.200 | 1.695 | 73 |
| 6710.000 | Forstverwaltungskostenbeitrag ans Land | SA | 40.800 | 42.700 | 37.152 | 73 |
| 6753.000 | Ersätze an den Eigenbetrieb SBT | LSBT | 19.500 | 36.500 | 49.623 | 73 |
| 6796.000 | Innere Verrechnung, Gehaltsabrechnung | | 2.020 | 1.930 | 1.837 | 111 |
| 6800.000 | Abschreibungen | | 460 | 0 | 0 | 20 |
| 6850.000 | Verzinsung des Anlagekapitals | | 200 | 0 | 0 | 20 |
| | Ausgaben Unterabschnitt 8550 | | 556.900 | 604.730 | 554.632 | |
| | Einnahmen Unterabschnitt 8550 | | 445.830 | 416.830 | 375.413 | |
| | Zuschussbedarf 8550 | | 111.070 | 187.900 | 179.219 | |
| Erläuterungen: | | | | | | |
| 6800.000/ 6850.000 | Ab 2009 flächendeckende Abschreibung und Verzinsung des Anlagekapitals für das bewegliche Anlagevermögen. | | | | | |

Verwaltungshaushalt 2009

Einzelplan 8 Wirtsch. Unternehmen, Allg. Grund-u.Sondervermögen

Unterabschnitt 8550 Stadtwald

8550

| Haushaltsstelle | | | Haushaltsansatz | | Rechnungs- ergebnis | Bew. Stelle |
|--|-------------|----------------|-----------------|-------------|------------------------|----------------|
| Nr. | Bezeichnung | HH- Vermerk | 2009 EUR | 2008 EUR | 2007 EUR | |
| 1 | 2 | 3 | 4 | 5 | 6 | 7 |
| Information zur Gebäudewirtschaft: | | | | | | |
| Im UA 8550 sind folgende Gebäude veranschlagt: | | | | | | |
| Spatzennest, Hägnach 1, Pfrondorf | | | | | | |
| Hägnachhütte, Hägnach 7, Pfrondorf | | | | | | |

Verwaltungshaushalt 2009

Einzelplan 8 Wirtsch. Unternehmen, Allg. Grund-u.Sondervermögen

Unterabschnitt 8551 Stiftungswald

8551

| Haushaltsstelle | | | Haushaltsansatz | | Rechnungs- ergebnis | Bew. Stelle |
|-----------------|--|----------------|-----------------|----------------|------------------------|----------------|
| Nr. | Bezeichnung | HH- Vermerk | 2009 EUR | 2008 EUR | 2007 EUR | |
| 1 | 2 | 3 | 4 | 5 | 6 | 7 |
| 1.8551 | Einnahmen | | | | | |
| 1300.000 | Verkaufserlöse | EIN | 8.000 | 9.500 | 18.044 | 73 |
| | Einnahmen Unterabschnitt 8551 | | 8.000 | 9.500 | 18.044 | |
| 1.8551 | Ausgaben | | | | | |
| 5100.000 | Waldwege Unterhaltung/Instandsetzung | SA | 3.000 | 3.000 | 2.963 | 73 |
| 5115.000 | Unternehmervergütung für Holzeinschlag | SA | 6.000 | 3.400 | 0 | 73 |
| 5430.000 | Sachversicherungen | SA | 70 | 60 | 47 | 73 |
| 5440.000 | Grundsteuer, LBG | SA | 1.500 | 1.500 | 1.003 | 73 |
| 6710.000 | Forstverwaltungskostenbeitrag ans Land | SA | 4.950 | 4.950 | 4.912 | 73 |
| | Ausgaben Unterabschnitt 8551 | | 15.520 | 12.910 | 8.926 | |
| | Einnahmen Unterabschnitt 8551 | | 8.000 | 9.500 | 18.044 | |
| | Zuschussbedarf 8551 | | 7.520 | 3.410 | 0 | |
| | Überschuss 8551 | | 0 | 0 | 9.119 | |
| | Ausgaben Abschnitt 85 | | 572.420 | 617.640 | 563.557 | |
| | Einnahmen Abschnitt 85 | | 453.830 | 426.330 | 393.457 | |
| | Zuschussbedarf 85 | | 118.590 | 191.310 | 170.101 | |

Verwaltungshaushalt 2009

Einzelplan **8** **Wirtsch. Unternehmen, Allg. Grund-u.Sondervermögen**

Unterabschnitt **8800** **Allgemeines Grundvermögen**

8800

| Haushaltsstelle | | | Haushaltsansatz | | Rechnungs- ergebnis | Bew. Stelle |
|------------------------------|--|----------------|------------------|------------------|------------------------|----------------|
| Nr. | Bezeichnung | HH- Vermerk | 2009 EUR | 2008 EUR | 2007 EUR | |
| 1 | 2 | 3 | 4 | 5 | 6 | 7 |
| 1.8800 | Einnahmen | | | | | |
| 1410.000 | Mieten | EIN | 369.000 | 369.000 | 351.244 | 82 |
| 1411.000 | Mieten ehemaliger Garnisonswohnungen | EIN | 0 | 0 | 8.778- | 82 |
| 1419.000 | Mieten aus der Mietverwaltung der GWG | EIN | 389.200 | 630.000 | 623.881 | 82 |
| 1420.000 | Pachtzinsen | EIN | 235.000 | 244.500 | 232.831 | 73 |
| 1480.000 | Erbbauzinsen | EIN | 211.000 | 205.000 | 202.830 | 73 |
| 1500.000 | Ersatzleistungen für Reparaturen/ Schadensfälle | EIN | 0 | 0 | 21.383 | 81 |
| 1560.000 | Erstattungen/Vermischte Einnahmen | EIN | 0 | 0 | 15.320 | 82 |
| | Einnahmen Unterabschnitt 8800 | | 1.204.200 | 1.448.500 | 1.438.711 | |
| 1.8800 | Ausgaben | | | | | |
| 5009.000 | Gebäudeunterhaltung | SN2 | 20.000 | 20.000 | 14.320 | 81 |
| 5100.000 | Unterhaltung der unbebauten Grundstücke | SA | 25.000 | 88.000 | 8.169 | 73 |
| 5300.000 | Mieten von angemieteten Objekten | SA | 9.300 | 0 | 0 | 82 |
| 5420.000 | Steuern und Abgaben | SA | 18.100 | 9.500 | 14.840 | 82 |
| 5430.000 | Sachversicherungen | SA | 0 | 0 | 3 | 73 |
| 5440.000 | Grundsteuer, LBG unbebaut | SA | 43.000 | 43.000 | 36.174 | 73 |
| 5451.000 | Reinigungsmaterial | SA | 300 | 100 | 44 | 82 |
| 5460.000 | Reinigungsvergabe, Aushilfsreinigung | SA | 5.000 | 5.000 | 4.855 | 82 |
| 5480.000 | Bewirtschaftungskosten | SA | 28.500 | 28.500 | 13.850 | 82 |
| 6090.000 | Verwaltungsvergütung an die GWG | SA | 107.800 | 159.000 | 156.027 | 82 |
| 6410.000 | Personen- und sonstige Versicherungen | SA | 20 | 60 | 49 | 73 |
| 6430.000 | Gesetzliche Unfallversicherung für Bauarbeiten | SA | 40.300 | 38.710 | 38.323 | 73 |
| 6753.000 | Ersätze an den Eigenbetrieb SBT (inkl. UA 8900) | LSBT | 101.000 | 101.000 | 87.714 | 73 |
| 6790.000 | Innere Verrechnungen, Allgemeine | | 2.810 | 2.130 | 2.594 | 20 |
| 6800.000 | Abschreibungen | | 37.090 | 37.090 | 38.017 | 20 |
| 6850.000 | Verzinsung des Anlagekapitals | | 131.480 | 37.460 | 39.652 | 20 |
| 8490.000 | Budgetübertrag | | 0 | 0 | 27.408 | 73 |
| | Ausgaben Unterabschnitt 8800 | | 569.700 | 569.550 | 482.041 | |
| | Einnahmen Unterabschnitt 8800 | | 1.204.200 | 1.448.500 | 1.438.711 | |
| | Überschuss 8800 | | 634.500 | 878.950 | 956.670 | |
| <u>Erläuterungen:</u> | | | | | | |
| 1419.000 | Mietrückgang wegen geplantem Verkauf von Wohnungen an die GWG. | | | | | |
| 1480.000 | Grundstück in vergünstigter Erbbaupacht an GWG zur Teilnahme am Landeswohnraum- förderungsprogramm 2009 | | | | | |
| 5100.000 | 2008 war Herstellung des Gartengebietes "Riedern" eingeplant, daneben Hanggrund- stücke Hirschau, Rappenberghalde u.a. | | | | | |
| 5420.000 | Ansatz 2008 zu gering. | | | | | |
| 6090.000 | Weniger Vergütung wegen geplantem Verkauf von Wohnungen an die GWG. | | | | | |
| 6800.000/ 6850.000 | Bisher Abschreibung und Verzinsung für Musikschule und Markthalle, ab 2009 zusätzlich | | | | | |

Verwaltungshaushalt 2009

Einzelplan 8

Wirtsch. Unternehmen, Allg. Grund-u.Sondervermögen

Unterabschnitt 8800

Allgemeines Grundvermögen

8800

| Haushaltsstelle | | | Haushaltsansatz | | Rechnungs- ergebnis | Bew. Stelle |
|-----------------|---|----------------|------------------|------------------|------------------------|----------------|
| Nr. | Bezeichnung | HH- Vermerk | 2009 EUR | 2008 EUR | 2007 EUR | |
| 1 | 2 | 3 | 4 | 5 | 6 | 7 |
| 8490.000 | kalk. Kosten für das gesamte bewegliche Anlagevermögen des UA 8800. Budgetübertrag 2007 nach 2008: 27.407,54 EUR | | | | | |
| | Ausgaben Abschnitt 88 | | 569.700 | 569.550 | 482.041 | |
| | Einnahmen Abschnitt 88 | | 1.204.200 | 1.448.500 | 1.438.711 | |
| | Überschuss 88 | | 634.500 | 878.950 | 956.670 | |

Verwaltungshaushalt 2009

Einzelplan 8 Wirtsch. Unternehmen, Allg. Grund-u.Sondervermögen

Unterabschnitt 8900 Allgemeines Sondervermögen

8900

| Haushaltsstelle | | | Haushaltsansatz | | Rechnungs- ergebnis | Bew. Stelle |
|--|---------------------------------------|----------------|------------------|------------------|------------------------|----------------|
| Nr. | Bezeichnung | HH- Vermerk | 2009 EUR | 2008 EUR | 2007 EUR | |
| 1 | 2 | 3 | 4 | 5 | 6 | 7 |
| 1.8900 | Einnahmen | | | | | |
| 1419.000 | Mieten aus der Mietverwaltung der GWG | EIN | 0 | 5.700 | 22.746 | 82 |
| 1420.000 | Pachtzinsen | EIN | 4.000 | 4.000 | 4.000 | 73 |
| 1480.000 | Erbbauszinsen | EIN | 5.000 | 5.000 | 4.610 | 73 |
| | Einnahmen Unterabschnitt 8900 | | 9.000 | 14.700 | 31.356 | |
| 1.8900 | Ausgaben | | | | | |
| 5009.000 | Gebäudeunterhaltung | SN2 | 1.000 | 1.000 | 0 | 81 |
| 5440.000 | Grundsteuer, LBG unbebaut | SA | 750 | 750 | 646 | 73 |
| 6090.000 | Verwaltungsvergütung an die GWG | SA | 0 | 2.800 | 3.125 | 82 |
| | Ausgaben Unterabschnitt 8900 | | 1.750 | 4.550 | 3.771 | |
| | Einnahmen Unterabschnitt 8900 | | 9.000 | 14.700 | 31.356 | |
| | Überschuss 8900 | | 7.250 | 10.150 | 27.586 | |
| Information zur Gebäudewirtschaft: | | | | | | |
| Im UA 8900 sind folgende Gebäude veranschlagt: | | | | | | |
| Wohngebäude, Sieben-Höfe-Str. 64 | | | | | | |
| EFH, Sieben-Höfe-Str. 66 + 68 | | | | | | |
| | Ausgaben Abschnitt 89 | | 1.750 | 4.550 | 3.771 | |
| | Einnahmen Abschnitt 89 | | 9.000 | 14.700 | 31.356 | |
| | Überschuss 89 | | 7.250 | 10.150 | 27.586 | |
| | Ausgaben Einzelplan 8 | | 1.143.870 | 1.191.740 | 3.464.519 | |
| | Einnahmen Einzelplan 8 | | 8.440.530 | 8.100.180 | 10.214.415 | |
| | Überschuss 8 | | 7.296.660 | 6.908.440 | 6.749.897 | |

Übersicht über die Unterabschnitte im Einzelplan 9 - Allgemeine Finanzwirtschaft -

| Unterabschnitt | Bezeichnung |
|-----------------------|--|
| 9000 | Steuern, allgemeine Zuweisungen und allgemeine Umlagen |
| 9100 | Allgemeine Finanzwirtschaft |

Verwaltungshaushalt 2009

Einzelplan 9 Allgemeine Finanzwirtschaft

Unterabschnitt 9000 Steuern, allgemeine Zuweisungen und allgemeine Umlagen

9000

| Haushaltsstelle | | | Haushaltsansatz | | Rechnungs- ergebnis | Bew. |
|---------------------|---|----------------|--------------------|--------------------|------------------------|--------|
| Nr. | Bezeichnung | HH- Vermerk | 2009 EUR | 2008 EUR | 2007 EUR | Stelle |
| 1 | 2 | 3 | 4 | 5 | 6 | 7 |
| 1.9000 | Einnahmen | | | | | |
| 0001.000 | Grundsteuer A | | 70.000 | 65.000 | 72.023 | 22 |
| 0010.000 | Grundsteuer B | | 12.500.000 | 12.400.000 | 12.163.138 | 22 |
| 0030.000 | Gewerbsteuer | | 28.000.000 | 33.000.000 | 36.786.132 | 22 |
| 0100.000 | Gemeindeanteil an der Einkommen- und Lohnsteuer | | 34.427.360 | 32.095.560 | 30.728.307 | 20 |
| 0120.000 | Gemeindeanteil an der Umsatzsteuer | | 2.928.530 | 2.653.200 | 2.520.406 | 20 |
| 0200.000 | Vergnügungssteuer | | 240.000 | 240.000 | 232.281 | 22 |
| 0220.000 | Hundesteuer | | 200.000 | 204.000 | 201.760 | 22 |
| 0270.000 | Zweitwohnungsteuer | | 100.000 | 0 | 0 | 22 |
| 0321.000 | Jagdpacht | | 39.000 | 39.000 | 39.181 | 73 |
| 0322.000 | Fischwasserpacht | | 9.080 | 9.080 | 9.083 | 73 |
| 0410.000 | Finanzzuweisung des Landes nach § 5 FAG (Schlüsselzuweisungen) | | 37.826.170 | 35.826.050 | 32.128.498 | 20 |
| 0610.000 | Zuweisung des Landes nach § 11 FAG | | 719.950 | 717.000 | 718.485 | 20 |
| 0910.000 | Familienleistungsausgleich nach § 29 a FAG | | 2.652.470 | 2.537.078 | 2.464.405 | 20 |
| 1622.000 | Steueranteil von der Stadt Reutlingen | | 100.000 | 70.000 | 259.145 | 22 |
| | Einnahmen Unterabschnitt 9000 | | 119.812.560 | 119.855.968 | 118.322.844 | |
| 1.9000 | Ausgaben | | | | | |
| 6722.000 | Steueranteil an die Stadt Reutlingen | | 35.000 | 35.000 | 25.503 | 22 |
| 7121.000 | Anteil an der Fischwasserpacht | | 140 | 140 | 135 | 73 |
| 8100.000 | Gewerbsteuerumlage | | 5.211.110 | 5.958.340 | 7.896.008 | 20 |
| 8310.000 | Finanzausgleichsumlage | | 20.435.720 | 19.017.500 | 16.718.412 | 20 |
| 8320.000 | Kreisumlage | | 31.060.520 | 30.763.610 | 30.811.806 | 20 |
| 8350.000 | Auskehrungsansprüche von Jagdgenossen | | 1.000 | 1.000 | 0 | 73 |
| | Ausgaben Unterabschnitt 9000 | | 56.743.490 | 55.775.590 | 55.451.865 | |
| | Einnahmen Unterabschnitt 9000 | | 119.812.560 | 119.855.968 | 118.322.844 | |
| | Überschuss 9000 | | 63.069.070 | 64.080.378 | 62.870.979 | |
| Erläuterung: | | | | | | |
| 0001.000 | Hebesatz seit HHJ 1996 360 v.H. | | | | | |
| 0010.000 | Hebesatz ab HHJ 2004 450 v.H., seit HHJ 2007 475 v.H. | | | | | |
| 0030.000 | Hebesatz seit HHJ 1990 360 v.H., Schätzung auf Grund von reduziertem Stand der Vorauszahlungen 2009 | | | | | |
| 0100.000 | 4.500.000.000 EUR x Schlüsselzahl 0,0078244 | | | | | |
| 0120.000 | 490.000.000 EUR x Schlüsselzahl 0,0059766 | | | | | |
| 0410.000 | Höherer Kopfbetrag | | | | | |
| 0610.000 | Zuweisung an große Kreisstädte für die Wahrnehmung staatlicher Aufgaben von unverändert 8,59 EUR pro Einwohner | | | | | |
| 0910.000 | 339.000.000 EUR, Schlüsselzahl 0,0078244 | | | | | |
| 1622.000 | Steuerverbund mit der Stadt Reutlingen | | | | | |
| 8100.000 | Umlagesatz 67/360stel Deckungsvermerk: Mehrausgaben sind zulässig in Höhe von 67/360stel der Mehreinnahmen bei der Gewerbesteuer | | | | | |

Verwaltungshaushalt 2009

Einzelplan 9 Allgemeine Finanzwirtschaft

Unterabschnitt 9000 Steuern, allgemeine Zuweisungen und allgemeine Umlagen

9000

| Haushaltsstelle | | | Haushaltsansatz | | Rechnungs- ergebnis | Bew. Stelle |
|-------------------------------|--|----------------|--------------------|--------------------|------------------------|----------------|
| Nr. | Bezeichnung | HH- Vermerk | 2009 EUR | 2008 EUR | 2007 EUR | |
| 1 | 2 | 3 | 4 | 5 | 6 | 7 |
| 8310.000 | Umlagesatz 22,10% von Steuerkraft- summe 92.469.556 EUR | | | | | |
| 8320.000 | 33,59% der Steuerkraftsumme in Höhe von 92.469.556 EUR | | | | | |
| Ausgaben Abschnitt 90 | | | 56.743.490 | 55.775.590 | 55.451.865 | |
| Einnahmen Abschnitt 90 | | | 119.812.560 | 119.855.968 | 118.322.844 | |
| Überschuss 90 | | | 63.069.070 | 64.080.378 | 62.870.979 | |

Verwaltungshaushalt 2009

Einzelplan 9 Allgemeine Finanzwirtschaft

Unterabschnitt 9100 Allgemeine Finanzwirtschaft

9100

| Haushaltsstelle | | | Haushaltsansatz | | Rechnungs- ergebnis | Bew. Stelle |
|-----------------------------------|--|----------------|-------------------|-------------------|------------------------|----------------|
| Nr. | Bezeichnung | HH- Vermerk | 2009 EUR | 2008 EUR | 2007 EUR | |
| 1 | 2 | 3 | 4 | 5 | 6 | 7 |
| 1.9100 | Einnahmen | | | | | |
| 1699.000 | Zuführung Gewinnrücklage Stadtwerke | | 0 | 0 | 2.415.150 | 20 |
| 1699.300 | Instandhaltungsrücklage Paul Horn-Arena | | 150.000 | 150.000 | 0 | 20 |
| 2051.000 | Zinsen aus vorübergehenden Geldanlagen | | 1.083.000 | 840.000 | 650.204 | 20 |
| 2070.000 | Zinsen aus Arbeitgeberbaudarlehen u.a. | | 11.750 | 12.700 | 12.801 | 20 |
| 2100.000 | Einnahmen aus sonstigen Kapitalerträgen | | 8.500 | 8.500 | 8.514 | 20 |
| 2631.000 | Bürgschaftsgebühren | | 25.000 | 22.400 | 21.625 | 20 |
| 2700.000 | Kalkulatorische Abschreibungen | | 2.956.730 | 2.441.090 | 2.281.434 | 20 |
| 2750.000 | Verzinsung des Anlagekapitals | | 5.628.520 | 5.260.520 | 5.522.763 | 20 |
| 2807.300 | Entnahme aus zweckgebundener Rücklage Sponsoringvertrag Horn | | 50.000 | 50.000 | 0 | 20 |
| 2809.400 | Entnahme aus Gewinnrücklage Stadtwerke | | 894.500 | 0 | 0 | 20 |
| 2810.000 | Entnahme aus der Rücklage Lotte-Reiniger Dauerausstellung | | 0 | 0 | 9.065 | 20 |
| | Einnahmen Unterabschnitt 9100 | | 10.808.000 | 8.785.210 | 10.921.556 | |
| 1.9100 | Ausgaben | | | | | |
| 4700 | Deckungsreserve für Personalausgaben | | 324.360 | 1.335.920 | 0 | |
| 6799.300 | Entnahme aus zweckgebundener Rücklage Sponsoringvertrag Horn | | 50.000 | 50.000 | 0 | 20 |
| 6799.400 | Entnahme aus Gewinnrücklage Stadtwerke | | 894.500 | 0 | 0 | 20 |
| 6799.500 | Entnahme aus Rücklage Lotte Reiniger | | 0 | 0 | 9.065 | 20 |
| 8000.000 | Zinsen für Kredite des Bundes | | 182.500 | 207.000 | 166.290 | 20 |
| 8010.000 | Zinsen für Kredite des Landes | | 6.300 | 6.700 | 6.922 | 20 |
| 8020.000 | Zinsen für Rücklagen aus Zuwendungen | | 3.000 | 3.500 | 0 | 20 |
| 8050.000 | Sollzinsen für Kassenkredite | | 100.000 | 100.000 | 111.515 | 20 |
| 8080.000 | Zinsen für Kredite vom Kreditmarkt | | 731.000 | 659.000 | 680.845 | 20 |
| 8500.000 | Deckungsreserve Klimaschutz | | 175.000 | 75.000 | 0 | 20 |
| 8501.000 | Deckungsreserve Konjunkturprogramm | | 400.000 | 0 | 0 | 20 |
| 8600.000 | Zuführung zum Vermögenshaushalt | | 3.836.310 | 10.708.048 | 16.310.113 | 20 |
| 8606.000 | Zuführung Gewinnrücklage Stadtwerke | | 0 | 0 | 2.415.150 | 20 |
| 8609.300 | Instandhaltungsrücklage Paul Horn-Arena | | 150.000 | 150.000 | 0 | 20 |
| | Ausgaben Unterabschnitt 9100 | | 6.852.970 | 13.295.168 | 19.699.899 | |
| | Einnahmen Unterabschnitt 9100 | | 10.808.000 | 8.785.210 | 10.921.556 | |
| | Zuschussbedarf 9100 | | 0 | 4.509.958 | 8.778.343 | |
| | Überschuss 9100 | | 3.955.030 | 0 | 0 | |
| Erläuterungen: | | | | | | |
| 2051.000 | Die Zinserträge erhöhen sich auf Grund des Rücklagenbestands. | | | | | |
| 2809.400/ 6799.400 4700.000 | Siehe Erläuterungen bei UA 8300 Stadtwerke. Leistungsentgelt für Beschäftigte gemäß §18 Tarifvertrag öffentlicher Dienst (Leistungszulage) | | | | | |
| 8020.000 | Verzinsung Spendenrücklage Völter, Vermächtnis Tritschler und Erbschaft Bundschuh; lt. Verfügung vom 11.07.2006. | | | | | |

Verwaltungshaushalt 2009

Einzelplan 9 Allgemeine Finanzwirtschaft

Unterabschnitt 9100 Allgemeine Finanzwirtschaft

9100

| Haushaltsstelle | | | Haushaltsansatz | | Rechnungs- ergebnis | Bew. Stelle |
|-----------------|--|----------------|--------------------|--------------------|------------------------|----------------|
| Nr. | Bezeichnung | HH- Vermerk | 2009 EUR | 2008 EUR | 2007 EUR | |
| 1 | 2 | 3 | 4 | 5 | 6 | 7 |
| 8500.000 | Klimaschutz-Teilprojekt 5 "Austausch von Heizungspumpen" (100.000 EUR), Einnahmen aus Bundeszuschuss bei UA 6010 | | | | | |
| 8501.000 | Spervermerk: Freigabe durch den Gemeinderat | | | | | |
| | Ausgaben Abschnitt 91 | | 6.852.970 | 13.295.168 | 19.699.899 | |
| | Einnahmen Abschnitt 91 | | 10.808.000 | 8.785.210 | 10.921.556 | |
| | Zuschussbedarf 91 | | 0 | 4.509.958 | 8.778.343 | |
| | Überschuss 91 | | 3.955.030 | 0 | 0 | |
| | Ausgaben Einzelplan 9 | | 63.596.460 | 69.070.758 | 75.151.764 | |
| | Einnahmen Einzelplan 9 | | 130.620.560 | 128.641.178 | 129.244.400 | |
| | Überschuss 9 | | 67.024.100 | 59.570.420 | 54.092.636 | |
| | Ausgaben Gesamthaushalt | | 172.621.620 | 169.490.678 | 171.728.105 | |
| | Einnahmen Gesamthaushalt | | 172.621.620 | 169.490.678 | 171.728.105 | |

Erläuterungen zu Unterabschnitt 9100

Die Einnahmen der Gruppierungen 2700 und 2750 des Unterabschnitts 9100, die in den jeweiligen Unterabschnitten als Abschreibungen (Gruppierung 6800) und Verzinsung des Anlagekapitals (Gruppierung 6850) erscheinen, setzen sich wie folgt zusammen:

Für die Berechnung der Verzinsung des Anlagekapitals wurde ein einheitlicher Grundstückspreis für Flächen im Gemeindegebrauch in Höhe von 60 Euro pro m² unabhängig von Nutzung und Lage zugrunde gelegt. Lediglich für die Paul Horn-Arena wird das Grundstück nach der aktuellen Richtwertkarte bewertet.

Planberechnung für die kalkulatorischen Kosten 2009:

| UA | Bezeichnung | Abschreibung Grp. 6800 | Verzinsung des Anlagekapitals Grp. 6850 |
|------|--|---------------------------|---|
| 0000 | Gemeindeorgane | 2.330 € | 500 € |
| 0100 | Rechnungsprüfungsamt | 290 € | 30 € |
| 0200 | Fachabteilung Kommunales | 44.600 € | 10.480 € |
| 0202 | Geschäftsstelle Derendingen | 110 € | 50 € |
| 0203 | Verwaltungsstelle Bühl | 80 € | 40 € |
| 0204 | Verwaltungsstelle Hagelloch | 90 € | 10 € |
| 0205 | Verwaltungsstelle Hirschau | 150 € | 40 € |
| 0206 | Verwaltungsstelle Kilchberg | 360 € | 130 € |
| 0207 | Verwaltungsstelle Pfrondorf | 150 € | 120 € |
| 0208 | Verwaltungsstelle Unterjesingen | 260 € | 90 € |
| 0220 | Fachabteilung Personal und Organisation | 400 € | 20 € |
| 0221 | Sachgebiet Lohn und Gehalt | 530 € | 100 € |
| 0230 | Rechtsabteilung | 130 € | 0 € |
| 0310 | Fachabteilung Haushalt und Beteiligungen | 1.620 € | 590 € |
| 0320 | Fachabteilung Stadtkasse | 330 € | 90 € |
| 0350 | Fachabteilung Liegenschaften | 1.400 € | 28.600 € |
| 0355 | Fachabteilung Gebäudewirtschaft | 134.180 € | 351.650 € |
| 0510 | Standesamt | 670 € | 260 € |
| 0550 | Gleichstellungsbeauftragte | 490 € | 170 € |
| 0610 | Fachabteilung Informationstechnik | 280.740 € | 71.480 € |
| 0620 | Sachgebiet Kopiercenter | 500 € | 100 € |
| 1100 | Öffentliche Ordnung | 41.650 € | 10.860 € |
| 1300 | Feuerlöschwesen | 112.190 € | 33.740 € |
| 2000 | Fachabteilung Schulen | 1.560 € | 260 € |
| 2110 | Grundschule Innenstadt | 69.120 € | 115.610 € |
| 2111 | Grundschule Aischbach | 25.970 € | 78.420 € |
| 2112 | Grundschule Winkelwiese/WHO | 47.090 € | 99.770 € |
| 2113 | Grundschule Hügelstraße | 27.240 € | 32.450 € |
| 2114 | Grundschule auf der Wanne | 28.880 € | 62.530 € |
| 2116 | Französische Schule | 2.050 € | 42.000 € |
| 2117 | GS Hechinger Eck und Ludwig-Krapf-Schule | 96.690 € | 62.450 € |
| 2122 | Grundschule Weilheim | 2.530 € | 6.530 € |
| 2123 | Grundschule Kilchberg | 1.960 € | 17.160 € |
| 2124 | Grundschule Bühl | 13.480 € | 35.260 € |
| 2125 | Grundschule Hirschau | 11.410 € | 113.340 € |
| 2126 | Grundschule Unterjesingen | 2.240 € | 15.550 € |
| 2127 | Grundschule Hagelloch | 3.840 € | 81.740 € |
| 2129 | Grundschule Pfrondorf | 9.210 € | 95.590 € |
| 2130 | Hauptschule Innenstadt | 139.870 € | 307.030 € |

| UA | Bezeichnung | Abschreibung Grp. 6800 | Verzinsung des Anlagekapitals Grp. 6850 |
|------|---|---------------------------|---|
| 2131 | Mörikeschule (Haupt- und Werkrealschule) | 25.320 € | 35.840 € |
| 2150 | Grundschule Dorfacker mit Grundschule Köstlinstraße | 6.110 € | 49.730 € |
| 2210 | Albert-Schweitzer-Realschule | 134.380 € | 284.980 € |
| 2211 | Walter-Erbe-Realschule | 64.300 € | 79.820 € |
| 2310 | Uhland-Gymnasium | 11.350 € | 89.900 € |
| 2320 | Kepler-Gymnasium | 53.540 € | 96.630 € |
| 2340 | Wildermuth-Gymnasium | 38.730 € | 60.690 € |
| 2350 | Carlo-Schmid-Gymnasium | 160.160 € | 257.700 € |
| 2700 | Pestalozzischule | 57.400 € | 108.280 € |
| 2810 | Geschwister-Scholl-Schule | 262.270 € | 345.000 € |
| 2910 | Schulsozialarbeit/Hausaufgaben | 130 € | 20 € |
| 2911 | Verlässliche Grundschule/Hort an der Schule | 1.340 € | 460 € |
| 2950 | Übrige schulische Aufgaben | 5.630 € | 230 € |
| 2951 | Schulsporthallen/Schulsporthallen | 224.120 € | 472.170 € |
| 3000 | Fachbereich Kultur | 2.880 € | 570 € |
| 3210 | Kunsthalle | 10.700 € | 44.050 € |
| 3212 | Fachabteilung Stadtmuseum | 32.400 € | 103.450 € |
| 3213 | Fachabteilung Stadtarchiv | 4.800 € | 840 € |
| 3310 | Theater | 480 € | 2.140 € |
| 3400 | Sonstige Kunstpflege | 240 € | 50 € |
| 3410 | Heimatspflege | 1.420 € | 17.130 € |
| 3520 | Fachabteilung Stadtbücherei | 86.980 € | 45.970 € |
| 3550 | Sonstige Volksbildung | 2.270 € | 9.800 € |
| 4000 | Allgemeine Sozialverwaltung | 4.590 € | 720 € |
| 4010 | Sozialhilfeverwaltung | 1.010 € | 330 € |
| 4300 | Altenhilfe Tübingen gGmbH | 0 € | 272.320 € |
| 4351 | Männerwohnheim | 48.480 € | 64.190 € |
| 4352 | Aufnahme- und Übernachtungsheim für Nichtsesshafte | 3.640 € | 4.930 € |
| 4600 | Jugendhäuser/Offene Jugendarbeit | 16.930 € | 17.030 € |
| 4642 | Kindergärten und Kinderhäuser | 330.390 € | 735.740 € |
| 4643 | Schülerhorte | 11.540 € | 24.520 € |
| 5600 | Sportplätze | 47.310 € | 16.010 € |
| 5611 | Paul Horn-Arena | 51.030 € | 344.530 € |
| 5800 | Park- und Gartenanlagen | 56.340 € | 21.970 € |
| 6010 | Fachabteilung Hochbau | 1.110 € | 370 € |
| 6020 | Fachabteilung Strassen und Grün | 1.610 € | 3.660 € |
| 6100 | Fachabteilung Stadtplanung | 3.500 € | 470 € |
| 6120 | Fachabteilung Vermessung und Geoinformation | 2.730 € | 250 € |
| 6121 | Stadtvermessung | 13.410 € | 3.280 € |
| 6130 | Fachabteilung Service-Center Bauen | 1.700 € | 340 € |
| 6300 | Gemeindestraßen | 1.500 € | 1.230 € |
| 6600 | Bundes- und Landesstraßen | 6.700 € | 5.190 € |
| 6900 | Wasserläufe, Wasserbau | 2.380 € | 3.170 € |
| 7300 | Märkte | 710 € | 310 € |
| 7500 | Bestattungswesen | 0 € | 152.600 € |
| 7610 | Rundfunkverteilanlage | 8.110 € | 3.940 € |
| 7901 | Stoherkahnanlageplätze | 2.770 € | 3.270 € |
| 7921 | Öffentlicher Personennahverkehr | 6.800 € | 3.030 € |
| 7922 | Omnibusbahnhof | 0 € | 3.230 € |
| 7930 | Fest- und Messeplatz | 1.550 € | 29.920 € |
| 8550 | Stadtwald | 460 € | 200 € |
| 8800 | Allgemeines Grundvermögen | 37.090 € | 131.480 € |
| | Summe | 2.956.730 € | 5.628.520 € |

Das bewegliche Anlagevermögen wurde zwischenzeitlich komplett erfasst, bewertet und laufend aktualisiert. Im HH 2009 werden erstmals flächendeckend Planzahlen für Abschreibungen und die Verzinsung des Anlagekapitals für das bewegliche Anlagevermögen eingestellt.

Der Hintergrund ist, dass zum 01.01.2006 in der Stadtverwaltung die Anlagenbuchhaltung über SAP eingeführt und seitdem die Neuzugänge im beweglichen Anlagevermögen erfasst werden. Zudem erfolgte Ende des Jahres 2006 eine Übernahme des gesamten Altbestands an beweglichem Anlagevermögen in die Anlagenbuchhaltung. Aufgrund dieser neuen Datengrundlage werden ab dem Planjahr 2009 die Werte aus der Anlagenbuchhaltung flächendeckend in den städtischen Haushalt übernommen.

Vermögenshaushalt

Übersicht über die Unterabschnitte im Einzelplan 0 - Allgemeine Verwaltung -

| Unterabschnitt | Bezeichnung |
|-----------------------|--|
| 0000 | Gemeindeorgane |
| 0080 | Führungsunterstützung (alt) |
| 0100 | Rechnungsprüfungsamt |
| 0200 | Fachabteilung Kommunales |
| 0204 | Verwaltungsstelle Hagelloch |
| 0310 | Fachabteilung Haushalt und Beteiligungen |
| 0350 | Fachabteilung Liegenschaften |
| 0355 | Fachabteilung Gebäudewirtschaft |
| 0610 | Fachabteilung Informationstechnik |
| 0620 | Kopiercenter |

Vermögenshaushalt 2009

Einzelplan 0 Allgemeine Verwaltung

Unterabschnitt 0000 Gemeindeorgane

0000

| Haushaltsstelle | | | Haushaltsansatz | | | Ergebnis | Invest./Invest.förderung | | Bew. Stelle |
|-----------------|---------------------------------|------------|-----------------|-------------------|-------------|--------------|---|---|-------------|
| Nr. | Bezeichnung | HH-Vermerk | 2009 EUR | 2009 VE EUR | 2008 EUR | 2007 EUR | Gesamt- einnahmen/ -ausgaben EUR | Bisher bereitgest. bis einschl. 2008 EUR | |
| 1 | 2 | 3 | 4 | 5 | 6 | 7 | 8 | 9 | 10 |
| 2.0000 | 0101 Gemeindeorgane | | | | | | | | |
| 9351.000 | Erwerb bewegliches Vermögen | | 0 | 0 | 0 | 5.804 | 10.649 | 10.649 | 10 |
| | Ausgaben Maßnahme | | 0 | 0 | 0 | 5.804 | 10.649 | 10.649 | |
| | Ausgaben Unterabschnitt | | 0 | 0 | 0 | 5.804 | 10.649 | 10.649 | |
| | Einnahmen Unterabschnitt | | 0 | | 0 | 0 | 0 | 0 | |
| | Zuschussbedarf | | 0 | | 0 | 5.804 | 10.649 | 10.649 | |
| | Überschuss | | 0 | | 0 | 0 | 0 | 0 | |

Vermögenshaushalt 2009

Einzelplan 0 Allgemeine Verwaltung
 Unterabschnitt 0080 Führungsunterstützung

0080

| Haushaltsstelle | | | Haushaltsansatz | | | Ergebnis | Invest./Invest.förderung | | Bew. Stelle |
|-----------------|-----------------------------------|------------|-----------------|-------------------|-------------|--------------|---|---|-------------|
| Nr. | Bezeichnung | HH-Vermerk | 2009 EUR | 2009 VE EUR | 2008 EUR | 2007 EUR | Gesamt- einnahmen/ -ausgaben EUR | Bisher bereitgest. bis einschl. 2008 EUR | |
| 1 | 2 | 3 | 4 | 5 | 6 | 7 | 8 | 9 | 10 |
| 2.0080 | 0101 Führungsunterstützung | | | | | | | | |
| 9351.000 | Erwerb bewegliches Vermögen | | 0 | 0 | 0 | 1.379 | 1.379 | 1.379 | 008 |
| | Ausgaben Maßnahme | | 0 | 0 | 0 | 1.379 | 1.379 | 1.379 | |
| | Ausgaben Unterabschnitt | | 0 | 0 | 0 | 1.379 | 1.379 | 1.379 | |
| | Einnahmen Unterabschnitt | | 0 | | 0 | 0 | 0 | 0 | |
| | Zuschussbedarf | | 0 | | 0 | 1.379 | 1.379 | 1.379 | |
| | Überschuss | | 0 | | 0 | 0 | 0 | 0 | |
| | Ausgaben Abschnitt | | 0 | 0 | 0 | 7.183 | 12.028 | 12.028 | |
| | Einnahmen Abschnitt | | 0 | | 0 | 0 | 0 | 0 | |
| | Zuschussbedarf | | 0 | | 0 | 7.183 | 12.028 | 12.028 | |
| | Überschuss | | 0 | | 0 | 0 | 0 | 0 | |

Vermögenshaushalt 2009

Einzelplan 0

Allgemeine Verwaltung

Unterabschnitt 0100

Rechnungsprüfungsamt

0100

| Haushaltsstelle | | | Haushaltsansatz | | | Ergebnis | Invest./Invest.förderung | | Bew. Stelle |
|-----------------|---|------------|-----------------|-------------------|-------------|-------------|---|---|-------------|
| Nr. | Bezeichnung | HH-Vermerk | 2009 EUR | 2009 VE EUR | 2008 EUR | 2007 EUR | Gesamt- einnahmen/ -ausgaben EUR | Bisher bereitgest. bis einschl. 2008 EUR | |
| 1 | 2 | 3 | 4 | 5 | 6 | 7 | 8 | 9 | 10 |
| 2.0100 | 0101 Fachbereich Interne Dienste | | | | | | | | |
| 9351.000 | Erwerb bewegliches Vermögen | | 0 | 0 | 0 | 636- | 1.391 | 1.391 | 10 |
| | Ausgaben Maßnahme | | 0 | 0 | 0 | 636- | 1.391 | 1.391 | |
| | Ausgaben Unterabschnitt | | 0 | 0 | 0 | 636- | 1.391 | 1.391 | |
| | Einnahmen Unterabschnitt | | 0 | | 0 | 0 | 0 | 0 | |
| | Zuschussbedarf | | 0 | | 0 | 0 | 1.391 | 1.391 | |
| | Überschuss | | 0 | | 0 | 636 | 0 | 0 | |
| | Ausgaben Abschnitt | | 0 | 0 | 0 | 636- | 1.391 | 1.391 | |
| | Einnahmen Abschnitt | | 0 | | 0 | 0 | 0 | 0 | |
| | Zuschussbedarf | | 0 | | 0 | 0 | 1.391 | 1.391 | |
| | Überschuss | | 0 | | 0 | 636 | 0 | 0 | |

Vermögenshaushalt 2009

Einzelplan 0

Allgemeine Verwaltung

Unterabschnitt 0200

Fachabteilung Kommunales

0200

| Haushaltsstelle | | | Haushaltsansatz | | | Ergebnis | Invest./Invest.förderung | | Bew. Stelle |
|-----------------------|--|------------|-----------------|-------------------|----------------|----------------|---|---|-------------|
| Nr. | Bezeichnung | HH-Vermerk | 2009 EUR | 2009 VE EUR | 2008 EUR | 2007 EUR | Gesamt- einnahmen/ -ausgaben EUR | Bisher bereitgest. bis einschl. 2008 EUR | |
| 1 | 2 | 3 | 4 | 5 | 6 | 7 | 8 | 9 | 10 |
| 2.0200 | 0101 Fachbereich interne Dienste - Kommunales | | | | | | | | |
| 3610.000 | Zuweisungen vom Land | | 0 | | 0 | 0 | 157.087 | 157.087 | 10 |
| | Einnahmen Maßnahme | | 0 | | 0 | 0 | 157.087 | 157.087 | |
| 9351.000 | Erwerb bewegliches Vermögen | | 25.000 | 0 | 75.000 | 23.255 | 668.516 | 343.516 | 10 |
| 9352.000 | Erwerb von Bürogegenständen | | 15.000 | 0 | 15.000 | 10.748 | 104.332 | 29.332 | 81 |
| 9355.000 | Software Bürgeramt | | 7.200 | 0 | 2.500 | 0 | 74.820 | 67.620 | 3 |
| | Ausgaben Maßnahme | | 47.200 | 0 | 92.500 | 34.003 | 847.668 | 440.468 | |
| | Zuschussbedarf | | 47.200 | | 92.500 | 34.003 | 690.581 | 283.381 | |
| | Überschuss | | 0 | | 0 | 0 | 0 | 0 | |
| Erläuterung: | | | | | | | | | |
| 9351.000 | Einmalig 50.000 EUR weniger als Beitrag zur Haushaltskonsolidierung. | | | | | | | | |
| 2.0200 | 1010 Umbau Industriesaal für Verwaltungsnutzung | | | | | | | | |
| 9421.000 | Umbau Industriesaal für Verwaltungsnutzung | | 0 | 0 | 0 | 67.888 | 1.130.670 | 1.130.670 | 81 |
| | Ausgaben Maßnahme | | 0 | 0 | 0 | 67.888 | 1.130.670 | 1.130.670 | |
| 2.0200 | 1020 Großer Sitzungssaal Rathaus | | | | | | | | |
| 9450.000 | Bestuhlung, Beleuchtung und Kommunikationstechnik | | 0 | 0 | 150.000 | 0 | 150.000 | 150.000 | 81 |
| | Ausgaben Maßnahme | | 0 | 0 | 150.000 | 0 | 150.000 | 150.000 | |
| 2.0200 | 1030 Sanierung Rathaus | | | | | | | | |
| 9450.000 | Baukosten | | 0 | 0 | 0 | 0 | 1.900.000 | 0 | 81 |
| 9460.000 | Planungskosten | | 60.000 | 0 | 0 | 0 | 60.000 | 0 | 81 |
| | Ausgaben Maßnahme | | 60.000 | 0 | 0 | 0 | 1.960.000 | 0 | |
| Erläuterungen: | | | | | | | | | |
| 9450.000 | In den Jahren 2011 - 2013 veranschlagt | | | | | | | | |
| 2.0200 | 1040 Neubau technisches Rathaus | | | | | | | | |
| 9400.000 | Baukosten | | 0 | 0 | 0 | 0 | 14.030.000 | 0 | 81 |
| 9410.000 | Planungskosten | | 0 | 0 | 0 | 0 | 100.000 | 0 | 81 |
| | Ausgaben Maßnahme | | 0 | 0 | 0 | 0 | 14.130.000 | 0 | |
| Erläuterungen: | | | | | | | | | |
| 9400.000 | In den Jahren 2011 - 2013 veranschlagt. | | | | | | | | |
| | Ausgaben Unterabschnitt | | 107.200 | 0 | 242.500 | 101.891 | 18.218.338 | 1.721.138 | |
| | Einnahmen Unterabschnitt | | 0 | | 0 | 0 | 157.087 | 157.087 | |
| | Zuschussbedarf | | 107.200 | | 242.500 | 101.891 | 18.061.251 | 1.564.051 | |
| | Überschuss | | 0 | | 0 | 0 | 0 | 0 | |

Vermögenshaushalt 2009

Einzelplan 0

Allgemeine Verwaltung

Unterabschnitt 0204

Verwaltungsstelle Hagelloch

0204

| Haushaltsstelle | | | Haushaltsansatz | | | Ergebnis | Invest./Invest.förderung | | Bew. Stelle |
|-----------------|---------------------------------|------------|-----------------|-----------|----------------|----------------|--------------------------------|---|-------------|
| Nr. | Bezeichnung | HH-Vermerk | 2009 | 2009 | 2008 | 2007 | Gesamt- | Bisher | |
| | | | EUR | VE EUR | EUR | EUR | einnahmen/ -ausgaben EUR | bereitgest. bis einschl. 2008 EUR | |
| 1 | 2 | 3 | 4 | 5 | 6 | 7 | 8 | 9 | 10 |
| 2.0204 | 1700 Rathaus Hagelloch | | | | | | | | |
| 9400.000 | Baukosten | | 110.000 | 0 | 0 | 0 | 110.000 | 0 | 81 |
| | Ausgaben Maßnahme | | 110.000 | 0 | 0 | 0 | 110.000 | 0 | |
| | Ausgaben Unterabschnitt | | 110.000 | 0 | 0 | 0 | 110.000 | 0 | |
| | Einnahmen Unterabschnitt | | 0 | | 0 | 0 | 0 | 0 | |
| | Zuschussbedarf | | 110.000 | | 0 | 0 | 110.000 | 0 | |
| | Überschuss | | 0 | | 0 | 0 | 0 | 0 | |
| | Ausgaben Abschnitt | | 217.200 | 0 | 242.500 | 101.891 | 18.328.338 | 1.721.138 | |
| | Einnahmen Abschnitt | | 0 | | 0 | 0 | 157.087 | 157.087 | |
| | Zuschussbedarf | | 217.200 | | 242.500 | 101.891 | 18.171.251 | 1.564.051 | |
| | Überschuss | | 0 | | 0 | 0 | 0 | 0 | |

Vermögenshaushalt 2009

Einzelplan 0

Allgemeine Verwaltung

Unterabschnitt 0310

Fachabteilung Haushalt und Beteiligungen

0310

| Haushaltsstelle | | | Haushaltsansatz | | | Ergebnis | Invest./Invest.förderung | | Bew. Stelle |
|-----------------|---------------------------------|------------|-----------------|-------------------|-------------|---------------|---|---|-------------|
| Nr. | Bezeichnung | HH-Vermerk | 2009 EUR | 2009 VE EUR | 2008 EUR | 2007 EUR | Gesamt- einnahmen/ -ausgaben EUR | Bisher bereitgest. bis einschl. 2008 EUR | |
| 1 | 2 | 3 | 4 | 5 | 6 | 7 | 8 | 9 | 10 |
| 2.0310 | 0101 Stadtkämmerei | | | | | | | | |
| 9351.000 | Erwerb bewegliches Vermögen | | 0 | 0 | 0 | 14.349 | 34.144 | 34.144 | 20 |
| | Ausgaben Maßnahme | | 0 | 0 | 0 | 14.349 | 34.144 | 34.144 | |
| | Ausgaben Unterabschnitt | | 0 | 0 | 0 | 14.349 | 34.144 | 34.144 | |
| | Einnahmen Unterabschnitt | | 0 | | 0 | 0 | 0 | 0 | |
| | Zuschussbedarf | | 0 | | 0 | 14.349 | 34.144 | 34.144 | |
| | Überschuss | | 0 | | 0 | 0 | 0 | 0 | |

Vermögenshaushalt 2009

Einzelplan 0

Allgemeine Verwaltung

Unterabschnitt 0350

Fachabteilung Liegenschaften

0350

| Haushaltsstelle | | | Haushaltsansatz | | | Ergebnis | Invest./Invest.förderung | | Bew. Stelle |
|-----------------|--|------------|-----------------|-------------------|-------------|--------------|---|---|-------------|
| Nr. | Bezeichnung | HH-Vermerk | 2009 EUR | 2009 VE EUR | 2008 EUR | 2007 EUR | Gesamt- einnahmen/ -ausgaben EUR | Bisher bereitgest. bis einschl. 2008 EUR | |
| 1 | 2 | 3 | 4 | 5 | 6 | 7 | 8 | 9 | 10 |
| 2.0350 | 0101 Gebäudewirtschaft - Liegenschaften | | | | | | | | |
| 9351.000 | Erwerb bewegliches Vermögen | | 0 | 0 | 0 | 1.027 | 23.719 | 23.719 | 73 |
| | Ausgaben Maßnahme | | 0 | 0 | 0 | 1.027 | 23.719 | 23.719 | |
| | Ausgaben Unterabschnitt | | 0 | 0 | 0 | 1.027 | 23.719 | 23.719 | |
| | Einnahmen Unterabschnitt | | 0 | | 0 | 0 | 0 | 0 | |
| | Zuschussbedarf | | 0 | | 0 | 1.027 | 23.719 | 23.719 | |
| | Überschuss | | 0 | | 0 | 0 | 0 | 0 | |

Vermögenshaushalt 2009

Einzelplan 0

Allgemeine Verwaltung

Unterabschnitt 0355

Fachabteilung Gebäudewirtschaft

0355

| Haushaltsstelle | | | Haushaltsansatz | | | Ergebnis | Invest./Invest.förderung | | Bew. Stelle |
|-----------------|--------------------------------------|------------|-----------------|-------------------|-------------|---------------|---|---|-------------|
| Nr. | Bezeichnung | HH-Vermerk | 2009 EUR | 2009 VE EUR | 2008 EUR | 2007 EUR | Gesamt- einnahmen/ -ausgaben EUR | Bisher bereitgest. bis einschl. 2008 EUR | |
| 1 | 2 | 3 | 4 | 5 | 6 | 7 | 8 | 9 | 10 |
| 2.0355 | 0101 Allgemeine Investitionen | | | | | | | | |
| 9351.000 | Erwerb bewegliches Vermögen | | 0 | 0 | 0 | 5.233 | 9.443 | 9.443 | 82 |
| | Ausgaben Maßnahme | | 0 | 0 | 0 | 5.233 | 9.443 | 9.443 | |
| | Ausgaben Unterabschnitt | | 0 | 0 | 0 | 5.233 | 9.443 | 9.443 | |
| | Einnahmen Unterabschnitt | | 0 | | 0 | 0 | 0 | 0 | |
| | Zuschussbedarf | | 0 | | 0 | 5.233 | 9.443 | 9.443 | |
| | Überschuss | | 0 | | 0 | 0 | 0 | 0 | |
| | Ausgaben Abschnitt | | 0 | 0 | 0 | 20.609 | 67.306 | 67.306 | |
| | Einnahmen Abschnitt | | 0 | | 0 | 0 | 0 | 0 | |
| | Zuschussbedarf | | 0 | | 0 | 20.609 | 67.306 | 67.306 | |
| | Überschuss | | 0 | | 0 | 0 | 0 | 0 | |

Vermögenshaushalt 2009

Einzelplan 0

Allgemeine Verwaltung

Unterabschnitt 0610

Fachabteilung Informationstechnik

0610

| Haushaltsstelle | | | Haushaltsansatz | | | Ergebnis | Invest./Invest.förderung | | Bew. Stelle |
|-----------------|---|------------|-----------------|----------|----------------|----------------|--------------------------|----------------------------------|-------------|
| Nr. | Bezeichnung | HH-Vermerk | 2009 | 2009 | 2008 | 2007 | Gesamt- | Bisher | |
| | | | EUR | VE | EUR | EUR | einnahmen/ -ausgaben | bereitgest. bis einschl. 2008 | |
| 1 | 2 | 3 | 4 | 5 | 6 | 7 | 8 | 9 | 10 |
| 2.0610 | 0101 Datenverarbeitung / Datenerfassung | | | | | | | | |
| 9351.000 | Erwerb bewegliches Vermögen | | 5.000 | 0 | 5.000 | 2.682 | 12.682 | 7.682 | 12 |
| 9352.000 | Anschaffung von Hardware (Geräte) und Software | GD | 80.000 | 0 | 126.000 | 120.994 | 1.529.936 | 1.029.936 | 12 |
| 9353.000 | Einführung Anlagenbuchhaltung | | 0 | 0 | 0 | 0 | 4.947 | 4.947 | 20 |
| 9354.000 | Erweiterung/Erneuerung EDV-Datennetz (Server und Netzwerk inkl. Software) | GD | 100.000 | 0 | 140.000 | 149.024 | 1.351.197 | 951.197 | 12 |
| | Ausgaben Maßnahme | | 185.000 | 0 | 271.000 | 272.701 | 2.898.762 | 1.993.762 | |
| 2.0610 | 0102 Fernsprechnetz | | | | | | | | |
| 9352.000 | Erweiterung / Erneuerung | | 13.000 | 0 | 13.000 | 13.000 | 78.000 | 26.000 | 12 |
| | Ausgaben Maßnahme | | 13.000 | 0 | 13.000 | 13.000 | 78.000 | 26.000 | |
| 2.0610 | 1000 IuK-Konzept Technische Ämter | | | | | | | | |
| 9352.000 | ALKIS-Umstellung | | 71.000 | 0 | 0 | 40.000 | 281.000 | 210.000 | 12 |
| 9353.000 | Grafisches Informationssystem | | 15.000 | 0 | 40.000 | 0 | 55.000 | 40.000 | 12 |
| | Ausgaben Maßnahme | | 86.000 | 0 | 40.000 | 40.000 | 336.000 | 250.000 | |
| | Ausgaben Unterabschnitt | | 284.000 | 0 | 324.000 | 325.701 | 3.312.762 | 2.269.762 | |
| | Einnahmen Unterabschnitt | | 0 | | 0 | 0 | 0 | 0 | |
| | Zuschussbedarf | | 284.000 | | 324.000 | 325.701 | 3.312.762 | 2.269.762 | |
| | Überschuss | | 0 | | 0 | 0 | 0 | 0 | |

Vermögenshaushalt 2009

Einzelplan 0 Allgemeine Verwaltung
 Unterabschnitt 0620 Kopiercenter

0620

| Haushaltsstelle | | | Haushaltsansatz | | | Ergebnis | Invest./Invest.förderung | | Bew. Stelle |
|-----------------|---------------------------------|------------|-----------------|-------------------|----------------|----------------|---|---|-------------|
| Nr. | Bezeichnung | HH-Vermerk | 2009 EUR | 2009 VE EUR | 2008 EUR | 2007 EUR | Gesamt- einnahmen/ -ausgaben EUR | Bisher bereitgest. bis einschl. 2008 EUR | |
| 1 | 2 | 3 | 4 | 5 | 6 | 7 | 8 | 9 | 10 |
| 2.0620 | 0101 Kopiercenter | | | | | | | | |
| 9351.000 | Erwerb bewegliches Vermögen | | 5.000 | 0 | 5.000 | 0 | 26.172 | 21.172 | 12 |
| | Ausgaben Maßnahme | | 5.000 | 0 | 5.000 | 0 | 26.172 | 21.172 | |
| | Ausgaben Unterabschnitt | | 5.000 | 0 | 5.000 | 0 | 26.172 | 21.172 | |
| | Einnahmen Unterabschnitt | | 0 | | 0 | 0 | 0 | 0 | |
| | Zuschussbedarf | | 5.000 | | 5.000 | 0 | 26.172 | 21.172 | |
| | Überschuss | | 0 | | 0 | 0 | 0 | 0 | |
| | Ausgaben Abschnitt | | 289.000 | 0 | 329.000 | 325.701 | 3.338.934 | 2.290.934 | |
| | Einnahmen Abschnitt | | 0 | | 0 | 0 | 0 | 0 | |
| | Zuschussbedarf | | 289.000 | | 329.000 | 325.701 | 3.338.934 | 2.290.934 | |
| | Überschuss | | 0 | | 0 | 0 | 0 | 0 | |
| | Ausgaben Einzelplan | | 506.200 | 0 | 571.500 | 454.748 | 21.747.997 | 4.092.797 | |
| | Einnahmen Einzelplan | | 0 | | 0 | 0 | 157.087 | 157.087 | |
| | Zuschussbedarf | | 506.200 | | 571.500 | 454.748 | 21.590.910 | 3.935.710 | |
| | Überschuss | | 0 | | 0 | 0 | 0 | 0 | |

Übersicht über die Unterabschnitte im Einzelplan 1 - Öffentliche Sicherheit und Ordnung -

| Unterabschnitt | Bezeichnung |
|-----------------------|---------------------|
| 1100 | Öffentliche Ordnung |
| 1300 | Feuerlöschwesen |

Vermögenshaushalt 2009

Einzelplan 1 Öffentliche Sicherheit und Ordnung

Unterabschnitt 1300 Feuerlöschwesen

1300

| Haushaltsstelle | | | Haushaltsansatz | | | Ergebnis | Invest./Invest.förderung | | Bew. Stelle |
|-----------------------|--|------------|-----------------|----------|----------------|----------------|--------------------------|----------------------------------|-------------|
| Nr. | Bezeichnung | HH-Vermerk | 2009 | 2009 | 2008 | 2007 | Gesamt- | Bisher | |
| | | | EUR | VE | EUR | EUR | einnahmen/ -ausgaben | bereitgest. bis einschl. 2008 | |
| 1 | 2 | 3 | 4 | 5 | 6 | 7 | 8 | 9 | 10 |
| 2.1300 | 0101 Feuerlöschwesen | | | | | | | | |
| 3610.000 | Zuweisungen des Landes für Geräte | | 0 | | 0 | 9.570 | 53.859 | 53.859 | 3 |
| 3611.000 | Zuweisungen des Landes für Feuerwehrfahrzeuge | | 0 | | 0 | 0 | 542.886 | 542.886 | 3 |
| | Einnahmen Maßnahme | | 0 | | 0 | 9.570 | 596.745 | 596.745 | |
| 9351.000 | Erwerb bewegliches Vermögen | | 152.500 | 0 | 134.000 | 81.326 | 766.745 | 474.245 | 3 |
| 9353.000 | Anschaffung von Feuerwehrfahrzeugen | | 0 | 0 | 0 | 0 | 415.790 | 415.790 | 3 |
| 9359.000 | Feuerwehrsbedarfsplan Gutachten | | 0 | 0 | 45.000 | 0 | 45.000 | 45.000 | 324 |
| | Ausgaben Maßnahme | | 152.500 | 0 | 179.000 | 81.326 | 1.227.535 | 935.035 | |
| | Zuschussbedarf | | 152.500 | | 179.000 | 71.756 | 630.790 | 338.290 | |
| | Überschuss | | 0 | | 0 | 0 | 0 | 0 | |
| Erläuterungen: | | | | | | | | | |
| 9351.000 | davon: 40.000 EUR Schlauchpflegeanlage 18.000 EUR Chemikalienschutzanzüge (CSA) 15.000 EUR 2 Sprungretter 10.000 EUR Funkmeldeempfänger 10.000 EUR 10 PC-Arbeitsplätze mit Internet für die Feuerwehrhäuser 8.000 EUR 2 Luftheber 8.000 EUR Reinigungsgerät CSA 6.000 EUR Tauchertelefon 2.500 EUR Hebekissen | | | | | | | | |
| 2.1300 | 1000 Abteilung Stadtmitte | | | | | | | | |
| 3611.000 | Zuweisungen des Landes für Feuerwehrfahrzeuge | | 10.000 | | 25.500 | 23.870 | 251.010 | 49.370 | 3 |
| | Einnahmen Maßnahme | | 10.000 | | 25.500 | 23.870 | 251.010 | 49.370 | |
| 9353.000 | Kommandowagen | | 0 | 0 | 0 | 40.000 | 40.000 | 40.000 | 3 |
| 9354.000 | Einsatzleitwagen ELW 1 | | 0 | 0 | 0 | 120.000 | 120.000 | 120.000 | 324 |
| 9355.000 | Gerätewagen Wasser | | 0 | 0 | 85.000 | 0 | 85.000 | 85.000 | 3 |
| 9356.000 | Mannschaftstransportwagen | | 45.000 | 0 | 0 | 0 | 135.000 | 0 | 3 |
| 9357.000 | Hilfeleistungslöschfahrzeug | | 0 | 0 | 0 | 0 | 390.000 | 0 | 3 |
| 9358.000 | Wechselladerfahrzeug | | 0 | 0 | 0 | 0 | 180.000 | 0 | 3 |
| 9359.000 | Abrollbehälter | | 0 | 0 | 0 | 0 | 120.000 | 0 | 3 |
| | Ausgaben Maßnahme | | 45.000 | 0 | 85.000 | 160.000 | 1.070.000 | 245.000 | |
| | Zuschussbedarf | | 35.000 | | 59.500 | 136.130 | 818.990 | 195.630 | |
| | Überschuss | | 0 | | 0 | 0 | 0 | 0 | |
| 2.1300 | 1100 Abteilung Lustnau | | | | | | | | |
| 3611.000 | Zuweisungen des Landes für Feuerwehrfahrzeuge | | 57.000 | | 21.000 | 86.240 | 393.750 | 107.240 | 3 |
| | Einnahmen Maßnahme | | 57.000 | | 21.000 | 86.240 | 393.750 | 107.240 | |
| 9353.000 | Löschfahrzeug 20/16 | | 0 | 0 | 60.000 | 270.000 | 330.000 | 330.000 | 3 |
| 9354.000 | Abrollbehälter Sonderlöschmittel | | 0 | 0 | 70.000 | 0 | 70.000 | 70.000 | 3 |
| 9355.000 | Wechselladerfahrzeug | | 100.000 | 0 | 30.000 | 0 | 130.000 | 30.000 | 3 |
| 9356.000 | Hubrettungsfahrzeug 23/12 | | 0 | 0 | 0 | 0 | 650.000 | 0 | 3 |
| 9357.000 | Mannschaftstransportwagen | | 0 | 0 | 0 | 0 | 45.000 | 0 | 3 |
| | Ausgaben Maßnahme | | 100.000 | 0 | 160.000 | 270.000 | 1.225.000 | 430.000 | |
| | Zuschussbedarf | | 43.000 | | 139.000 | 183.760 | 831.250 | 322.760 | |
| | Überschuss | | 0 | | 0 | 0 | 0 | 0 | |
| Erläuterungen: | | | | | | | | | |
| 3611.000 | Durch die veränderten Zuschussrichtlinien beträgt die Zuweisung des Landes für das Wechselladerfahrzeug 57.000 EUR | | | | | | | | |
| 2.1300 | 1101 Neubau Feuerwehrhaus Lustnau | | | | | | | | |
| 9400.000 | Planungsrate | | 0 | 0 | 50.000 | 0 | 50.000 | 50.000 | 81 |
| | Ausgaben Maßnahme | | 0 | 0 | 50.000 | 0 | 50.000 | 50.000 | |

Vermögenshaushalt 2009

Einzelplan 1 Öffentliche Sicherheit und Ordnung

Unterabschnitt 1300 Feuerlöschwesen

1300

| Haushaltsstelle | | | Haushaltsansatz | | | Ergebnis | Invest./Invest.förderung | | Bew. Stelle |
|-----------------------|--|------------|-----------------|----------------|----------------|----------------|--------------------------|----------------------------------|-------------|
| Nr. | Bezeichnung | HH-Vermerk | 2009 | 2009 | 2008 | 2007 | Gesamt- | Bisher | |
| | | | EUR | VE | EUR | EUR | einnahmen/ -ausgaben | bereitgest. bis einschl. 2008 | |
| 1 | 2 | 3 | 4 | 5 | 6 | 7 | 8 | 9 | 10 |
| 2.1300 | 1150 Abteilung Derendingen | | | | | | | | |
| 3611.000 | Zuweisungen des Landes für Feuerwehrfahrzeuge | | 57.000 | | 15.000 | 86.240 | 158.240 | 101.240 | 3 |
| | Einnahmen Maßnahme | | 57.000 | | 15.000 | 86.240 | 158.240 | 101.240 | |
| 9353.000 | Löschfahrzeug 20/16 | | 0 | 0 | 60.000 | 270.000 | 330.000 | 330.000 | 3 |
| 9354.000 | Wechselladerfahrzeug | | 100.000 | 0 | 30.000 | 0 | 130.000 | 30.000 | 3 |
| 9355.000 | Abrollbehälter Wassertank | | 0 | 0 | 50.000 | 0 | 50.000 | 50.000 | 3 |
| | Ausgaben Maßnahme | | 100.000 | 0 | 140.000 | 270.000 | 510.000 | 410.000 | |
| | Zuschussbedarf | | 43.000 | | 125.000 | 183.760 | 351.760 | 308.760 | |
| | Überschuss | | 0 | | 0 | 0 | 0 | 0 | |
| Erläuterungen: | | | | | | | | | |
| 3611.000 | Durch die veränderten Zuschussrichtlinien beträgt die Zuweisung des Landes für das Wechselladerfahrzeug 57.000 EUR | | | | | | | | |
| 2.1300 | 1500 Abteilung Hirschau | | | | | | | | |
| 3611.000 | Zuweisungen des Landes für Feuerwehrfahrzeuge | | 58.000 | | 8.850 | 0 | 66.850 | 8.850 | 3 |
| | Einnahmen Maßnahme | | 58.000 | | 8.850 | 0 | 66.850 | 8.850 | |
| 9353.000 | Anschaffung Mannschaftstransportwagen | | 0 | 0 | 45.000 | 0 | 45.000 | 45.000 | 3 |
| 9354.000 | Anschaffung Löschfahrzeug | | 60.000 | 130.000 | 0 | 0 | 190.000 | 0 | 3 |
| | Ausgaben Maßnahme | | 60.000 | 130.000 | 45.000 | 0 | 235.000 | 45.000 | |
| | Zuschussbedarf | | 2.000 | | 36.150 | 0 | 168.150 | 36.150 | |
| | Überschuss | | 0 | | 0 | 0 | 0 | 0 | |
| 9354.000 | Belastung der künftigen Jahre durch Verpflichtungsermächtigungen Anschaffung Löschfahrzeug | | 2010 130.000 | | | | | | |
| 2.1300 | 1600 Abteilung Unterjesingen | | | | | | | | |
| 3611.000 | Zuweisungen des Landes für Feuerwehrfahrzeuge | | 58.000 | | 0 | 0 | 58.000 | 0 | 3 |
| | Einnahmen Maßnahme | | 58.000 | | 0 | 0 | 58.000 | 0 | |
| 9350.000 | Löschfahrzeug 10/6 Allrad | | 60.000 | 130.000 | 0 | 0 | 190.000 | 0 | 3 |
| | Ausgaben Maßnahme | | 60.000 | 130.000 | 0 | 0 | 190.000 | 0 | |
| | Zuschussbedarf | | 2.000 | | 0 | 0 | 132.000 | 0 | |
| | Überschuss | | 0 | | 0 | 0 | 0 | 0 | |
| 9350.000 | Belastung der künftigen Jahre durch Verpflichtungsermächtigungen Löschfahrzeug 10/6 Allrad | | 2010 130.000 | | | | | | |
| 2.1300 | 1800 KTLF/TSFW Bebenhausen | | | | | | | | |
| 9350.000 | Anschaffung Feuerwehrfahrzeug Bebenhausen | | 0 | 0 | 0 | 43.300 | 138.300 | 138.300 | 3 |
| | Ausgaben Maßnahme | | 0 | 0 | 0 | 43.300 | 138.300 | 138.300 | |
| 2.1300 | 1910 Feuerwehrhaus Pfrondorf | | | | | | | | |
| 3610.000 | Zuschuss des Landes | | 0 | | 0 | 0 | 100.000 | 0 | 81 |
| | Einnahmen Maßnahme | | 0 | | 0 | 0 | 100.000 | 0 | |
| 9400.000 | Baukosten | | 0 | 0 | 0 | 0 | 400.000 | 0 | 81 |
| | Ausgaben Maßnahme | | 0 | 0 | 0 | 0 | 400.000 | 0 | |
| | Zuschussbedarf | | 0 | | 0 | 0 | 300.000 | 0 | |
| | Überschuss | | 0 | | 0 | 0 | 0 | 0 | |
| | Ausgaben Unterabschnitt | | 517.500 | 260.000 | 659.000 | 824.626 | 5.045.835 | 2.253.335 | |
| | Einnahmen Unterabschnitt | | 240.000 | | 70.350 | 205.920 | 1.624.595 | 863.445 | |
| | Zuschussbedarf | | 277.500 | | 588.650 | 618.706 | 3.421.240 | 1.389.890 | |
| | Überschuss | | 0 | | 0 | 0 | 0 | 0 | |
| | Ausgaben Abschnitt | | 517.500 | 260.000 | 659.000 | 824.626 | 5.045.835 | 2.253.335 | |
| | Einnahmen Abschnitt | | 240.000 | | 70.350 | 205.920 | 1.624.595 | 863.445 | |
| | Zuschussbedarf | | 277.500 | | 588.650 | 618.706 | 3.421.240 | 1.389.890 | |
| | Überschuss | | 0 | | 0 | 0 | 0 | 0 | |

Vermögenshaushalt 2009

Einzelplan 1

Öffentliche Sicherheit und Ordnung

Unterabschnitt 1300

Feuerlöschwesen

1300

| Haushaltsstelle | | | Haushaltsansatz | | | Ergebnis | Invest./Invest.förderung | | Bew. Stelle |
|-----------------|----------------------|----------------|-----------------|-------------------|-------------|-------------|---|---|----------------|
| Nr. | Bezeichnung | HH- Vermerk | 2009 EUR | 2009 VE EUR | 2008 EUR | 2007 EUR | Gesamt- einnahmen/ -ausgaben EUR | Bisher bereitgest. bis einschl. 2008 EUR | |
| 1 | 2 | 3 | 4 | 5 | 6 | 7 | 8 | 9 | 10 |
| | Ausgaben Einzelplan | | 523.820 | 260.000 | 897.500 | 903.880 | 5.481.725 | 2.682.905 | |
| | Einnahmen Einzelplan | | 240.000 | | 70.350 | 205.920 | 1.670.498 | 909.348 | |
| | Zuschussbedarf | | 283.820 | | 827.150 | 697.960 | 3.811.227 | 1.773.557 | |
| | Überschuss | | 0 | | 0 | 0 | 0 | 0 | |

Übersicht über die Unterabschnitte im Einzelplan 2 - Schulen -

| Unterabschnitt | Bezeichnung |
|-----------------------|---|
| 2000 | Fachabteilung Schulen |
| 2111 | Grundschule Aischbach |
| 2113 | Grundschule Hügelstraße |
| 2114 | Grundschule auf der Wanne |
| 2122 | Grundschule Weilheim |
| 2125 | Grundschule Hirschau |
| 2131 | Mörikeschule (Haupt- u. Werkrealschule) |
| 2150 | Grundschule Dorfacker mit Grundschule Köstlinstraße |
| 2210 | Albert-Schweitzer-Realschule |
| 2211 | Walter-Erbe-Realschule |
| 2300 | Gymnasien |
| 2310 | Uhland-Gymnasium |
| 2320 | Kepler-Gymnasium |
| 2340 | Wildermuth-Gymnasium |
| 2350 | Carlo-Schmid-Gymnasium |
| 2700 | Pestalozzischule |
| 2810 | Geschwister-Scholl-Schule |
| 2911 | Verlässliche Grundschule/Hort an der Schule |
| 2950 | Übrige schulische Aufgaben |
| 2951 | Schulsporthallen/Schulsporthallen |

Vermögenshaushalt 2009

Einzelplan 2

Schulen

Unterabschnitt 2000

Fachabteilung Schulen

2000

| Haushaltsstelle | | | Haushaltsansatz | | | Ergebnis | Invest./Invest.förderung | | Bew. Stelle |
|-----------------------|---|------------|------------------|-----------|---------------|---------------|--------------------------------|---|-------------|
| Nr. | Bezeichnung | HH-Vermerk | 2009 | 2009 | 2008 | 2007 | Gesamt- | Bisher | |
| | | | EUR | VE EUR | EUR | EUR | einnahmen/ -ausgaben EUR | bereitgest. bis einschl. 2008 EUR | |
| 1 | 2 | 3 | 4 | 5 | 6 | 7 | 8 | 9 | 10 |
| 2.2000 | 0100 Umgestaltung Schulhöfe | | | | | | | | |
| 9500.000 | Baumaßnahmen | | 53.000 | 0 | 50.000 | 0 | 263.000 | 50.000 | 91 |
| 9870.000 | Zuschüsse an Elterninitiativen | | 7.500 | 0 | 7.500 | 6.699 | 59.198 | 29.198 | 91 |
| | Ausgaben Maßnahme | | 60.500 | 0 | 57.500 | 6.699 | 322.198 | 79.198 | |
| | Zuschussbedarf | | 60.500 | | 57.500 | 6.699 | 322.198 | 79.198 | |
| | Überschuss | | 0 | | 0 | 0 | 0 | 0 | |
| 2.2000 | 0101 Übrige schulische Aufgaben | | | | | | | | |
| 9351.000 | Erwerb bewegliches Vermögen | | 3.100 | 0 | 3.100 | 3.100 | 48.732 | 36.332 | 54 |
| 9400.000 | Konjunkturprogramm Schulen | | 1.500.000 | 0 | 0 | 0 | 2.060.917 | 560.917 | 20 |
| 9410.000 | Installationen für EDV-Ausstattung | | 0 | 0 | 15.000 | 10.000 | 80.435 | 80.435 | 81 |
| | Ausgaben Maßnahme | | 1.503.100 | 0 | 18.100 | 13.100 | 2.190.084 | 677.684 | |
| Erläuterungen: | | | | | | | | | |
| 9400.000 | <u>Spervermerk:</u> Freigabe durch den Gemeinderat | | | | | | | | |
| | Ausgaben Unterabschnitt | | 1.563.600 | 0 | 75.600 | 19.799 | 2.512.281 | 756.881 | |
| | Einnahmen Unterabschnitt | | 0 | | 0 | 0 | 0 | 0 | |
| | Zuschussbedarf | | 1.563.600 | | 75.600 | 19.799 | 2.512.281 | 756.881 | |
| | Überschuss | | 0 | | 0 | 0 | 0 | 0 | |
| | Ausgaben Abschnitt | | 1.563.600 | 0 | 75.600 | 19.799 | 2.512.281 | 756.881 | |
| | Einnahmen Abschnitt | | 0 | | 0 | 0 | 0 | 0 | |
| | Zuschussbedarf | | 1.563.600 | | 75.600 | 19.799 | 2.512.281 | 756.881 | |
| | Überschuss | | 0 | | 0 | 0 | 0 | 0 | |

Vermögenshaushalt 2009

Einzelplan 2

Schulen

Unterabschnitt 2111

Grundschule Aischbach

2111

| Haushaltsstelle | | | Haushaltsansatz | | | Ergebnis | Invest./Invest.förderung | | Bew. Stelle |
|-----------------------|--|------------|-----------------|-------------------|----------------|----------------|---|---|-------------|
| Nr. | Bezeichnung | HH-Vermerk | 2009 EUR | 2009 VE EUR | 2008 EUR | 2007 EUR | Gesamt- einnahmen/ -ausgaben EUR | Bisher bereitgest. bis einschl. 2008 EUR | |
| 1 | 2 | 3 | 4 | 5 | 6 | 7 | 8 | 9 | 10 |
| 2.2111 | 1000 Aischbachschule | | | | | | | | |
| 9450.000 | Generalsanierung | | 225.000 | 0 | 700.000 | 700.000 | 1.625.000 | 1.400.000 | 81 |
| | Ausgaben Maßnahme | | 225.000 | 0 | 700.000 | 700.000 | 1.625.000 | 1.400.000 | |
| Erläuterungen: | | | | | | | | | |
| 9450.000 | Die Gesamtkosten setzen sich zusammen aus: 700.000 EUR außerplanmäßige Ausgabe 2007 700.000 EUR 2008 Plan 150.000 EUR 2009 Plan 75.000 EUR Küche 2009 Plan | | | | | | | | |
| | Ausgaben Unterabschnitt | | 225.000 | 0 | 700.000 | 700.000 | 1.625.000 | 1.400.000 | |
| | Einnahmen Unterabschnitt | | 0 | | 0 | 0 | 0 | 0 | |
| | Zuschussbedarf | | 225.000 | | 700.000 | 700.000 | 1.625.000 | 1.400.000 | |
| | Überschuss | | 0 | | 0 | 0 | 0 | 0 | |

Vermögenshaushalt 2009

Einzelplan 2

Schulen

Unterabschnitt 2113

Grundschule Hügelstraße

2113

| Haushaltsstelle | | | Haushaltsansatz | | | Ergebnis | Invest./Invest.förderung | | Bew. Stelle |
|-----------------------|---|------------|-----------------|-------------------|---------------|----------------|---|---|-------------|
| Nr. | Bezeichnung | HH-Vermerk | 2009 EUR | 2009 VE EUR | 2008 EUR | 2007 EUR | Gesamt- einnahmen/ -ausgaben EUR | Bisher bereitgest. bis einschl. 2008 EUR | |
| 1 | 2 | 3 | 4 | 5 | 6 | 7 | 8 | 9 | 10 |
| 2.2113 | 1000 Grundschule Hügelstraße | | | | | | | | |
| 9350.000 | Umgestaltung für Ganztagesesschule, bewegliches Anlagevermögen | GD | 0 | 0 | 0 | 33.324 | 33.324 | 33.324 | 81 |
| 9400.000 | Umgestaltung für Ganztagesesschule, unbewegliches Anlagevermögen | GD | 0 | 0 | 50.000 | 96.676 | 146.676 | 146.676 | 81 |
| | Ausgaben Maßnahme | | 0 | 0 | 50.000 | 130.000 | 180.000 | 180.000 | |
| 2.2113 | 1010 Grundschule Hügelstraße, Sanierung | | | | | | | | |
| 9450.000 | Baukosten | | 0 | 0 | 0 | 0 | 1.500.000 | 0 | 81 |
| | Ausgaben Maßnahme | | 0 | 0 | 0 | 0 | 1.500.000 | 0 | |
| Erläuterungen: | | | | | | | | | |
| 9450.000 | Veranschlagt im Jahr 2013ff | | | | | | | | |
| | Ausgaben Unterabschnitt | | 0 | 0 | 50.000 | 130.000 | 1.680.000 | 180.000 | |
| | Einnahmen Unterabschnitt | | 0 | | 0 | 0 | 0 | 0 | |
| | Zuschussbedarf | | 0 | | 50.000 | 130.000 | 1.680.000 | 180.000 | |
| | Überschuss | | 0 | | 0 | 0 | 0 | 0 | |

Vermögenshaushalt 2009

Einzelplan 2

Schulen

Unterabschnitt 2114

Grundschule auf der Wanne

2114

| Haushaltsstelle | | | Haushaltsansatz | | | Ergebnis | Invest./Invest.förderung | | Bew. Stelle |
|-----------------|---|------------|-----------------|-------------------|-------------|-------------|---|---|-------------|
| Nr. | Bezeichnung | HH-Vermerk | 2009 EUR | 2009 VE EUR | 2008 EUR | 2007 EUR | Gesamt- einnahmen/ -ausgaben EUR | Bisher bereitgest. bis einschl. 2008 EUR | |
| 1 | 2 | 3 | 4 | 5 | 6 | 7 | 8 | 9 | 10 |
| 2.2114 | 1000 Sanierung Grundschule Wanne | | | | | | | | |
| 9450.000 | Baukosten | | 0 | 0 | 0 | 0 | 1.200.000 | 0 | 81 |
| | Ausgaben Maßnahme | | 0 | 0 | 0 | 0 | 1.200.000 | 0 | |
| | <u>Erläuterungen:</u> | | | | | | | | |
| 9450.000 | Veranschlagt im Jahr 2013ff | | | | | | | | |
| | Ausgaben Unterabschnitt | | 0 | 0 | 0 | 0 | 1.200.000 | 0 | |
| | Einnahmen Unterabschnitt | | 0 | | 0 | 0 | 0 | 0 | |
| | Zuschussbedarf | | 0 | | 0 | 0 | 1.200.000 | 0 | |
| | Überschuss | | 0 | | 0 | 0 | 0 | 0 | |

Vermögenshaushalt 2009

Einzelplan 2

Schulen

Unterabschnitt 2122

Grundschule Weilheim

2122

| Haushaltsstelle | | | Haushaltsansatz | | | Ergebnis | Invest./Invest.förderung | | Bew. Stelle |
|-----------------------|----------------------------------|------------|-----------------|-------------------|-------------|-------------|---|---|-------------|
| Nr. | Bezeichnung | HH-Vermerk | 2009 EUR | 2009 VE EUR | 2008 EUR | 2007 EUR | Gesamt- einnahmen/ -ausgaben EUR | Bisher bereitgest. bis einschl. 2008 EUR | |
| 1 | 2 | 3 | 4 | 5 | 6 | 7 | 8 | 9 | 10 |
| 2.2122 | 1200 Grundschule Weilheim | | | | | | | | |
| 9351.000 | Erwerb bewegliches Vermögen | | 8.000 | 0 | 0 | 0 | 8.000 | 0 | 54 |
| | Ausgaben Maßnahme | | 8.000 | 0 | 0 | 0 | 8.000 | 0 | |
| <u>Erläuterungen:</u> | | | | | | | | | |
| 9351.000 | Einbau einer Küchenzeile | | | | | | | | |
| | Ausgaben Unterabschnitt | | 8.000 | 0 | 0 | 0 | 8.000 | 0 | |
| | Einnahmen Unterabschnitt | | 0 | | 0 | 0 | 0 | 0 | |
| | Zuschussbedarf | | 8.000 | | 0 | 0 | 8.000 | 0 | |
| | Überschuss | | 0 | | 0 | 0 | 0 | 0 | |

Vermögenshaushalt 2009

Einzelplan 2

Schulen

Unterabschnitt 2125

Grundschule Hirschau

2125

| Haushaltsstelle | | | Haushaltsansatz | | | Ergebnis | Invest./Invest.förderung | | Bew. Stelle |
|-----------------|----------------------------------|------------|-----------------|-------------------|-------------|-------------|---|---|-------------|
| Nr. | Bezeichnung | HH-Vermerk | 2009 EUR | 2009 VE EUR | 2008 EUR | 2007 EUR | Gesamt- einnahmen/ -ausgaben EUR | Bisher bereitgest. bis einschl. 2008 EUR | |
| 1 | 2 | 3 | 4 | 5 | 6 | 7 | 8 | 9 | 10 |
| 2.2125 | 1500 Grundschule Hirschau | | | | | | | | |
| 9450.000 | Baukosten Sanierung | | 0 | 0 | 0 | 0 | 560.000 | 0 | 81 |
| | Ausgaben Maßnahme | | 0 | 0 | 0 | 0 | 560.000 | 0 | |
| | Ausgaben Unterabschnitt | | 0 | 0 | 0 | 0 | 560.000 | 0 | |
| | Einnahmen Unterabschnitt | | 0 | | 0 | 0 | 0 | 0 | |
| | Zuschussbedarf | | 0 | | 0 | 0 | 560.000 | 0 | |
| | Überschuss | | 0 | | 0 | 0 | 0 | 0 | |

Vermögenshaushalt 2009

Einzelplan 2

Schulen

Unterabschnitt 2131

Mörikeschule (Haupt- und Werkrealschule)

2131

| Haushaltsstelle | | | Haushaltsansatz | | | Ergebnis | Invest./Invest.förderung | | Bew. Stelle |
|-----------------|--|------------|-----------------|-------------------|--------------|-------------|---|---|-------------|
| Nr. | Bezeichnung | HH-Vermerk | 2009 EUR | 2009 VE EUR | 2008 EUR | 2007 EUR | Gesamt- einnahmen/ -ausgaben EUR | Bisher bereitgest. bis einschl. 2008 EUR | |
| 1 | 2 | 3 | 4 | 5 | 6 | 7 | 8 | 9 | 10 |
| 2.2131 | 1150 Mörikeschule, Umbau zur Ganztageschule | | | | | | | | |
| 9351.000 | Anschaffung von Geräten | | 0 | 0 | 8.500 | 0 | 8.500 | 8.500 | 54 |
| | Ausgaben Maßnahme | | 0 | 0 | 8.500 | 0 | 8.500 | 8.500 | |
| 2.2131 | 1160 Mörikeschule, Generalsanierung | | | | | | | | |
| 9450.000 | Baukosten | | 0 | 0 | 0 | 0 | 1.600.000 | 0 | 81 |
| | Ausgaben Maßnahme | | 0 | 0 | 0 | 0 | 1.600.000 | 0 | |
| | Ausgaben Unterabschnitt | | 0 | 0 | 8.500 | 0 | 1.608.500 | 8.500 | |
| | Einnahmen Unterabschnitt | | 0 | | 0 | 0 | 0 | 0 | |
| | Zuschussbedarf | | 0 | | 8.500 | 0 | 1.608.500 | 8.500 | |
| | Überschuss | | 0 | | 0 | 0 | 0 | 0 | |

Vermögenshaushalt 2009

Einzelplan 2

Schulen

Unterabschnitt 2150

Grundschule Dorfacker m. Grundschule Köstlinstraße

2150

| Haushaltsstelle | | | Haushaltsansatz | | | Ergebnis | Invest./Invest.förderung | | Bew. Stelle |
|-----------------|--|------------|-----------------|-------------------|----------------|----------------|---|---|-------------|
| Nr. | Bezeichnung | HH-Vermerk | 2009 EUR | 2009 VE EUR | 2008 EUR | 2007 EUR | Gesamt- einnahmen/ -ausgaben EUR | Bisher bereitgest. bis einschl. 2008 EUR | |
| 1 | 2 | 3 | 4 | 5 | 6 | 7 | 8 | 9 | 10 |
| 2.2150 | 1110 Ganztageseinrichtung Dorfackerschule | | | | | | | | |
| 3600.000 | IZBB-Zuschuss | | 0 | | 0 | 0 | 457.000 | 457.000 | 81 |
| | Einnahmen Maßnahme | | 0 | | 0 | 0 | 457.000 | 457.000 | |
| 9400.000 | Ganztageseinrichtung | | 0 | 0 | 12.000 | 0 | 850.000 | 850.000 | 81 |
| | Ausgaben Maßnahme | | 0 | 0 | 12.000 | 0 | 850.000 | 850.000 | |
| | Zuschussbedarf | | 0 | | 12.000 | 0 | 393.000 | 393.000 | |
| | Überschuss | | 0 | | 0 | 0 | 0 | 0 | |
| | Ausgaben Unterabschnitt | | 0 | 0 | 12.000 | 0 | 850.000 | 850.000 | |
| | Einnahmen Unterabschnitt | | 0 | | 0 | 0 | 457.000 | 457.000 | |
| | Zuschussbedarf | | 0 | | 12.000 | 0 | 393.000 | 393.000 | |
| | Überschuss | | 0 | | 0 | 0 | 0 | 0 | |
| | Ausgaben Abschnitt | | 233.000 | 0 | 770.500 | 830.000 | 7.531.500 | 2.438.500 | |
| | Einnahmen Abschnitt | | 0 | | 0 | 0 | 457.000 | 457.000 | |
| | Zuschussbedarf | | 233.000 | | 770.500 | 830.000 | 7.074.500 | 1.981.500 | |
| | Überschuss | | 0 | | 0 | 0 | 0 | 0 | |

Vermögenshaushalt 2009

Einzelplan 2

Schulen

Unterabschnitt 2211

Walter-Erbe-Realschule

2211

| Haushaltsstelle | | | Haushaltsansatz | | | Ergebnis | Invest./Invest.förderung | | Bew. Stelle |
|-----------------|--|------------|-----------------|-------------------|----------------|--------------|---|---|-------------|
| Nr. | Bezeichnung | HH-Vermerk | 2009 EUR | 2009 VE EUR | 2008 EUR | 2007 EUR | Gesamt- einnahmen/ -ausgaben EUR | Bisher bereitgest. bis einschl. 2008 EUR | |
| 1 | 2 | 3 | 4 | 5 | 6 | 7 | 8 | 9 | 10 |
| 2.2211 | 0101 Walter-Erbe-Realschule | | | | | | | | |
| 9400.000 | Schülerweiterung (Ganztagesschule) | | 0 | 0 | 183.000 | 0 | 395.400 | 395.400 | 81 |
| | Ausgaben Maßnahme | | 0 | 0 | 183.000 | 0 | 395.400 | 395.400 | |
| | Zuschussbedarf | | 0 | | 183.000 | 0 | 395.400 | 395.400 | |
| | Überschuss | | 0 | | 0 | 0 | 0 | 0 | |
| 2.2211 | 1150 Generalsanierung und Brandschutz | | | | | | | | |
| 9450.000 | Baukosten | | 0 | 0 | 0 | 0 | 4.000.000 | 0 | 81 |
| | Ausgaben Maßnahme | | 0 | 0 | 0 | 0 | 4.000.000 | 0 | |
| | Ausgaben Unterabschnitt | | 0 | 0 | 183.000 | 0 | 4.395.400 | 395.400 | |
| | Einnahmen Unterabschnitt | | 0 | 0 | 0 | 0 | 0 | 0 | |
| | Zuschussbedarf | | 0 | | 183.000 | 0 | 4.395.400 | 395.400 | |
| | Überschuss | | 0 | | 0 | 0 | 0 | 0 | |
| | Ausgaben Abschnitt | | 0 | 0 | 183.000 | 1.854 | 4.508.454 | 508.454 | |
| | Einnahmen Abschnitt | | 0 | 0 | 0 | 0 | 90.000 | 90.000 | |
| | Zuschussbedarf | | 0 | | 183.000 | 1.854 | 4.418.454 | 418.454 | |
| | Überschuss | | 0 | | 0 | 0 | 0 | 0 | |

Vermögenshaushalt 2009

Einzelplan 2 Schulen
 Unterabschnitt 2300 Gymnasien

2300

| Haushaltsstelle | | | Haushaltsansatz | | | Ergebnis | Invest./Invest.förderung | | Bew. Stelle |
|-----------------|---------------------------------------|------------|-----------------|-------------------|-------------|----------------|---|---|-------------|
| Nr. | Bezeichnung | HH-Vermerk | 2009 EUR | 2009 VE EUR | 2008 EUR | 2007 EUR | Gesamt- einnahmen/ -ausgaben EUR | Bisher bereitgest. bis einschl. 2008 EUR | |
| 1 | 2 | 3 | 4 | 5 | 6 | 7 | 8 | 9 | 10 |
| 2.2300 | 1000 Schulraumbau Uhlandstraße | | | | | | | | |
| 3610.000 | Zuweisung des Landes | | 0 | | 0 | 141.800 | 541.800 | 541.800 | 20 |
| | Einnahmen Maßnahme | | 0 | | 0 | 141.800 | 541.800 | 541.800 | |
| 9400.000 | Schulraumbau Uhlandstraße | | 0 | 0 | 0 | 0 | 494.919 | 494.919 | 81 |
| 9410.000 | Anbau Uhlandgymnasium | | 0 | 0 | 0 | 0 | 499.976 | 499.976 | 81 |
| | Ausgaben Maßnahme | | 0 | 0 | 0 | 0 | 994.895 | 994.895 | |
| | Zuschussbedarf | | 0 | | 0 | 0 | 453.095 | 453.095 | |
| | Überschuss | | 0 | | 0 | 141.800 | 0 | 0 | |
| | Ausgaben Unterabschnitt | | 0 | 0 | 0 | 0 | 994.895 | 994.895 | |
| | Einnahmen Unterabschnitt | | 0 | | 0 | 141.800 | 541.800 | 541.800 | |
| | Zuschussbedarf | | 0 | | 0 | 0 | 453.095 | 453.095 | |
| | Überschuss | | 0 | | 0 | 141.800 | 0 | 0 | |

Vermögenshaushalt 2009

Einzelplan 2 Schulen
 Unterabschnitt 2320 Kepler-Gymnasium

2320

| Haushaltsstelle | | | Haushaltsansatz | | | Ergebnis | Invest./Invest.förderung | | Bew. Stelle |
|-----------------------|---|------------|-----------------|-------------------|------------------|------------------|---|---|-------------|
| Nr. | Bezeichnung | HH-Vermerk | 2009 EUR | 2009 VE EUR | 2008 EUR | 2007 EUR | Gesamt- einnahmen/ -ausgaben EUR | Bisher bereitgest. bis einschl. 2008 EUR | |
| 1 | 2 | 3 | 4 | 5 | 6 | 7 | 8 | 9 | 10 |
| 2.2320 | 1000 Neustrukturierung Fachräume Naturwissenschaften | | | | | | | | |
| 3600.000 | IZBB-Zuschuss | | 0 | | 0 | 0 | 513.000 | 513.000 | 81 |
| 3610.000 | Zuweisung des Landes für Sanierung Altbau | | 0 | | 0 | 0 | 155.000 | 155.000 | 20 |
| | Einnahmen Maßnahme | | 0 | | 0 | 0 | 668.000 | 668.000 | |
| 9410.000 | Baukosten Fachräume, unbewegliches Anlagevermögen | GD | 0 | 0 | 0 | 409.040 | 1.501.500 | 1.501.500 | 81 |
| | Ausgaben Maßnahme | | 0 | 0 | 0 | 409.040 | 1.501.500 | 1.501.500 | |
| | Zuschussbedarf | | 0 | | 0 | 409.040 | 833.500 | 833.500 | |
| | Überschuss | | 0 | | 0 | 0 | 0 | 0 | |
| 2.2320 | 1010 Neubau Mensa Keplergymnasium | | | | | | | | |
| 3600.000 | IZBB-Zuschuss | | 0 | | 0 | 2.392.000 | 4.542.000 | 4.542.000 | 81 |
| | Einnahmen Maßnahme | | 0 | | 0 | 2.392.000 | 4.542.000 | 4.542.000 | |
| 9400.000 | Baukosten Mensa, unbewegliches Anlagevermögen | GD | 0 | 0 | 0 | 2.751.000 | 5.536.550 | 5.536.550 | 81 |
| | Ausgaben Maßnahme | | 0 | 0 | 0 | 2.751.000 | 5.536.550 | 5.536.550 | |
| | Zuschussbedarf | | 0 | | 0 | 359.000 | 994.550 | 994.550 | |
| | Überschuss | | 0 | | 0 | 0 | 0 | 0 | |
| 2.2320 | 1020 Energetische Generalsanierung Kepler Gymnasium | | | | | | | | |
| 9450.000 | Baukosten | | 0 | 1.800.000 | 1.000.000 | 0 | 6.000.000 | 1.000.000 | 81 |
| | Ausgaben Maßnahme | | 0 | 1.800.000 | 1.000.000 | 0 | 6.000.000 | 1.000.000 | |
| | Belastung der künftigen Jahre durch Verpflichtungsermächtigungen | | | | | | | | |
| 9450.000 | Baukosten | | 2010 800.000 | 2011 1.000.000 | | | | | |
| Erläuterungen: | | | | | | | | | |
| 9450.000 | 1. Bauabschnitt West bis 2012 finanziert; Rest später. | | | | | | | | |
| | Kredite von der KfW für energetische General- sanierung bei 2.9100-3772.000-0101 veranschlagt | | | | | | | | |
| | Ausgaben Unterabschnitt | | 0 | 1.800.000 | 1.000.000 | 3.160.040 | 13.038.050 | 8.038.050 | |
| | Einnahmen Unterabschnitt | | 0 | | 0 | 2.392.000 | 5.210.000 | 5.210.000 | |
| | Zuschussbedarf | | 0 | | 1.000.000 | 768.040 | 7.828.050 | 2.828.050 | |
| | Überschuss | | 0 | | 0 | 0 | 0 | 0 | |

Vermögenshaushalt 2009

Einzelplan 2

Schulen

Unterabschnitt 2340

Wildermuth-Gymnasium

2340

| Haushaltsstelle | | | Haushaltsansatz | | | Ergebnis | Invest./Invest.förderung | | Bew. Stelle |
|---------------------|---|------------|-----------------|-------------------|------------------|------------------|---|---|-------------|
| Nr. | Bezeichnung | HH-Vermerk | 2009 EUR | 2009 VE EUR | 2008 EUR | 2007 EUR | Gesamt- einnahmen/ -ausgaben EUR | Bisher bereitgest. bis einschl. 2008 EUR | |
| 1 | 2 | 3 | 4 | 5 | 6 | 7 | 8 | 9 | 10 |
| 2.2340 | 1000 Energetische Generalsanierung | | | | | | | | |
| 9450.000 | Baukosten | | 250.000 | 0 | 1.400.000 | 1.700.000 | 3.350.000 | 3.100.000 | 81 |
| | Ausgaben Maßnahme | | 250.000 | 0 | 1.400.000 | 1.700.000 | 3.350.000 | 3.100.000 | |
| Erläuterung: | | | | | | | | | |
| 9450.000 | Erhöhte Kosten auf Grund höherer Brandschutzanforderungen | | | | | | | | |
| | Ausgaben Unterabschnitt | | 250.000 | 0 | 1.400.000 | 1.700.000 | 3.350.000 | 3.100.000 | |
| | Einnahmen Unterabschnitt | | 0 | | 0 | 0 | 0 | 0 | |
| | Zuschussbedarf | | 250.000 | | 1.400.000 | 1.700.000 | 3.350.000 | 3.100.000 | |
| | Überschuss | | 0 | | 0 | 0 | 0 | 0 | |

Vermögenshaushalt 2009

Einzelplan 2

Schulen

Unterabschnitt 2350

Carlo-Schmid-Gymnasium

2350

| Haushaltsstelle | | | Haushaltsansatz | | | Ergebnis | Invest./Invest.förderung | | Bew. Stelle |
|-----------------|------------------------------------|------------|-----------------|------------------|------------------|------------------|--------------------------------|---|-------------|
| Nr. | Bezeichnung | HH-Vermerk | 2009 | 2009 | 2008 | 2007 | Gesamt- | Bisher | |
| | | | EUR | VE EUR | EUR | EUR | einnahmen/ -ausgaben EUR | bereitgest. bis einschl. 2008 EUR | |
| 1 | 2 | 3 | 4 | 5 | 6 | 7 | 8 | 9 | 10 |
| 2.2350 | 1150 Carlo-Schmid-Gymnasium | | | | | | | | |
| 3270.000 | Darlehensrückflüsse CSG | | 0 | | 3.500 | 3.500 | 14.000 | 14.000 | 20 |
| | Einnahmen Maßnahme | | 0 | | 3.500 | 3.500 | 14.000 | 14.000 | |
| 9200.000 | Gewährung eines Darlehens | | 0 | 0 | 0 | 0 | 14.000 | 14.000 | 20 |
| | Ausgaben Maßnahme | | 0 | 0 | 0 | 0 | 14.000 | 14.000 | |
| | Zuschussbedarf | | 0 | | 0 | 0 | 0 | 0 | |
| | Überschuss | | 0 | | 3.500 | 3.500 | 0 | 0 | |
| 2.2350 | 1151 Carlo-Schmid-Gymnasium | | | | | | | | |
| 9400.000 | Einrichtung Laborraum | | 0 | 0 | 0 | 0 | 2.985 | 2.985 | 54 |
| | Ausgaben Maßnahme | | 0 | 0 | 0 | 0 | 2.985 | 2.985 | |
| | Ausgaben Unterabschnitt | | 0 | 0 | 0 | 0 | 16.985 | 16.985 | |
| | Einnahmen Unterabschnitt | | 0 | | 3.500 | 3.500 | 14.000 | 14.000 | |
| | Zuschussbedarf | | 0 | | 0 | 0 | 2.985 | 2.985 | |
| | Überschuss | | 0 | | 3.500 | 3.500 | 0 | 0 | |
| | Ausgaben Abschnitt | | 450.000 | 3.500.000 | 2.400.000 | 4.860.040 | 25.499.930 | 12.149.930 | |
| | Einnahmen Abschnitt | | 0 | | 3.500 | 2.537.300 | 8.265.800 | 5.765.800 | |
| | Zuschussbedarf | | 450.000 | | 2.396.500 | 2.322.740 | 17.234.130 | 6.384.130 | |
| | Überschuss | | 0 | | 0 | 0 | 0 | 0 | |

Vermögenshaushalt 2009

Einzelplan **2** Schulen

Unterabschnitt **2810** Geschwister-Scholl-Schule

2810

| Haushaltsstelle | | | Haushaltsansatz | | | Ergebnis | Invest./Invest.förderung | | Bew. Stelle |
|-----------------|---|------------|-----------------|-------------------|---------------|----------------|---|---|-------------|
| Nr. | Bezeichnung | HH-Vermerk | 2009 EUR | 2009 VE EUR | 2008 EUR | 2007 EUR | Gesamt- einnahmen/ -ausgaben EUR | Bisher bereitgest. bis einschl. 2008 EUR | |
| 1 | 2 | 3 | 4 | 5 | 6 | 7 | 8 | 9 | 10 |
| 2.2810 | 1000 Schulbauernhaus in Zimmern | | | | | | | | |
| 9870.000 | Bauszuschuss an Verein Freunde der GSS | | 0 | 0 | 0 | 5.000 | 5.000 | 5.000 | 54 |
| | Ausgaben Maßnahme | | 0 | 0 | 0 | 5.000 | 5.000 | 5.000 | |
| 2.2810 | 1010 Geschwister-Scholl-Schule Generalsanierung | | | | | | | | |
| 3450.000 | Veräußerungserlöse | | 0 | | 0 | 1.800 | 1.800 | 1.800 | 81 |
| 3600.000 | Zuweisungen des Bundes | | 0 | | 0 | 750.000 | 3.474.000 | 3.474.000 | 20 |
| 3610.000 | Zuweisungen des Landes | | 0 | | 0 | 0 | 3.579.762 | 3.579.762 | 20 |
| | Einnahmen Maßnahme | | 0 | | 0 | 751.800 | 7.055.562 | 7.055.562 | |
| 9350.000 | IZBB Mittel für den Informatikunterricht | | 0 | 0 | 0 | 30.000 | 79.000 | 79.000 | 54 |
| 9351.000 | IZBB Ausstattung Jugendforum | | 0 | 0 | 0 | 0 | 39.000 | 39.000 | 52 |
| 9352.000 | Ausstattung | | 0 | 0 | 0 | 14.500 | 14.500 | 14.500 | 54 |
| 9450.000 | Baukosten Generalsanierung, unbewegliches Anlagevermögen | GD | 0 | 0 | 0 | 171.000 | 12.605.559 | 12.605.559 | 81 |
| 9880.000 | Zuschuss an Förderverein GSS für Ausstattung Küche | | 0 | 0 | 21.000 | 0 | 21.000 | 21.000 | 54 |
| | Ausgaben Maßnahme | | 0 | 0 | 21.000 | 215.500 | 12.759.059 | 12.759.059 | |
| | Zuschussbedarf | | 0 | | 21.000 | 0 | 5.703.497 | 5.703.497 | |
| | Überschuss | | 0 | | 0 | 536.300 | 0 | 0 | |
| | Ausgaben Unterabschnitt | | 0 | 0 | 21.000 | 220.500 | 12.764.059 | 12.764.059 | |
| | Einnahmen Unterabschnitt | | 0 | | 0 | 751.800 | 7.055.562 | 7.055.562 | |
| | Zuschussbedarf | | 0 | | 21.000 | 0 | 5.708.497 | 5.708.497 | |
| | Überschuss | | 0 | | 0 | 531.300 | 0 | 0 | |
| | Ausgaben Abschnitt | | 0 | 0 | 21.000 | 220.500 | 12.764.059 | 12.764.059 | |
| | Einnahmen Abschnitt | | 0 | | 0 | 751.800 | 7.055.562 | 7.055.562 | |
| | Zuschussbedarf | | 0 | | 21.000 | 0 | 5.708.497 | 5.708.497 | |
| | Überschuss | | 0 | | 0 | 531.300 | 0 | 0 | |

Vermögenshaushalt 2009

Einzelplan 2

Schulen

Unterabschnitt 2911

Verlässliche Grundschule/Hort an der Schule

2911

| Haushaltsstelle | | | Haushaltsansatz | | | Ergebnis | Invest./Invest.förderung | | Bew. Stelle |
|-----------------------|---|------------|-----------------|-------------------|--------------|--------------|---|---|-------------|
| Nr. | Bezeichnung | HH-Vermerk | 2009 EUR | 2009 VE EUR | 2008 EUR | 2007 EUR | Gesamt- einnahmen/ -ausgaben EUR | Bisher bereitgest. bis einschl. 2008 EUR | |
| 1 | 2 | 3 | 4 | 5 | 6 | 7 | 8 | 9 | 10 |
| 2.2911 | 0101 Verlässliche Grundschule / Hort an der Schule | | | | | | | | |
| 9351.000 | Erwerb bewegliches Vermögen | | 25.000 | 0 | 2.000 | 2.000 | 31.000 | 6.000 | 5 |
| | Ausgaben Maßnahme | | 25.000 | 0 | 2.000 | 2.000 | 31.000 | 6.000 | |
| <u>Erläuterungen:</u> | | | | | | | | | |
| 9351.000 | Ausstattung neue Räume WHO, Ausstattung Küche Aischbach, neue Gruppe Pestalozzischule | | | | | | | | |
| | Ausgaben Unterabschnitt | | 25.000 | 0 | 2.000 | 2.000 | 31.000 | 6.000 | |
| | Einnahmen Unterabschnitt | | 0 | | 0 | 0 | 0 | 0 | |
| | Zuschussbedarf | | 25.000 | | 2.000 | 2.000 | 31.000 | 6.000 | |
| | Überschuss | | 0 | | 0 | 0 | 0 | 0 | |

Vermögenshaushalt 2009

Einzelplan 2

Schulen

Unterabschnitt 2950

Übrige schulische Aufgaben

2950

| Haushaltsstelle | | | Haushaltsansatz | | | Ergebnis | Invest./Invest.förderung | | Bew. Stelle |
|---------------------|---|------------|-----------------|-------------------|----------------|----------------|---|---|-------------|
| Nr. | Bezeichnung | HH-Vermerk | 2009 EUR | 2009 VE EUR | 2008 EUR | 2007 EUR | Gesamt- einnahmen/ -ausgaben EUR | Bisher bereitgest. bis einschl. 2008 EUR | |
| 1 | 2 | 3 | 4 | 5 | 6 | 7 | 8 | 9 | 10 |
| 2.2950 | 0101 Übrige schulische Aufgaben | | | | | | | | |
| 3460.000 | Ersatzleistungen für Sachschäden des Anlagevermögens | | 0 | | 0 | 1.558 | 1.558 | 1.558 | 54 |
| | Einnahmen Maßnahme | | 0 | | 0 | 1.558 | 1.558 | 1.558 | |
| 9350.000 | Anschaffung von Geräten für Schulhausmst. | | 40.000 | 0 | 15.000 | 8.058 | 128.860 | 58.860 | 82 |
| 9351.000 | Erwerb von beweglichen Sachen des Anlagevermögens (Schulen) | | 85.000 | 0 | 85.000 | 130.750 | 1.609.294 | 1.204.294 | 54 |
| 9352.000 | Geräte für den Informatikunterricht | | 15.000 | 0 | 31.200 | 29.900 | 300.813 | 285.813 | 54 |
| 9353.000 | Erwerb von beweglichen Sachen des Anlagevermögens (Schulmöbel) | | 115.000 | 0 | 115.000 | 0 | 230.000 | 115.000 | 54 |
| 9410.000 | Installationen für EDV-Ausstattung | | 0 | 0 | 0 | 10.000 | 34.280 | 29.280 | 81 |
| 9870.000 | Investitionszuschuss an die Tübinger Freie Waldorfschule | | 0 | 0 | 0 | 3.000 | 3.000 | 3.000 | 54 |
| | Ausgaben Maßnahme | | 255.000 | 0 | 246.200 | 181.709 | 2.306.247 | 1.696.247 | |
| | Zuschussbedarf | | 255.000 | | 246.200 | 180.151 | 2.304.689 | 1.694.689 | |
| | Überschuss | | 0 | | 0 | 0 | 0 | 0 | |
| Erläuterung: | | | | | | | | | |
| 9350.000 | Ersatzbeschaffung eines Kehr- und Reinigungsgerätes für die Geschwister-Scholl-Schule | | | | | | | | |
| | Ausgaben Unterabschnitt | | 255.000 | 0 | 246.200 | 181.709 | 2.306.247 | 1.696.247 | |
| | Einnahmen Unterabschnitt | | 0 | | 0 | 1.558 | 1.558 | 1.558 | |
| | Zuschussbedarf | | 255.000 | | 246.200 | 180.151 | 2.304.689 | 1.694.689 | |
| | Überschuss | | 0 | | 0 | 0 | 0 | 0 | |

Übersicht über die Unterabschnitte im Einzelplan 3 - Wissenschaft, Forschung, Kulturpflege -

| Unterabschnitt | Bezeichnung |
|-----------------------|---------------------------------|
| 3000 | Fachbereich Kultur |
| 3212 | Fachabteilung Stadtmuseum |
| 3213 | Fachabteilung Stadtarchiv |
| 3310 | Theater |
| 3320 | Musikpflege (ohne Musikschulen) |
| 3410 | Heimatpflege |
| 3500 | Volkshochschule |
| 3520 | Fachabteilung Stadtbücherei |

Vermögenshaushalt 2009

Einzelplan 3

Wissenschaft, Forschung, Kulturpflege

Unterabschnitt 3000

Fachbereich Kultur

3000

| Haushaltsstelle | | | Haushaltsansatz | | | Ergebnis | Invest./Invest.förderung | | Bew. Stelle |
|-----------------|---------------------------------|------------|-----------------|-------------------|-------------|--------------|---|---|-------------|
| Nr. | Bezeichnung | HH-Vermerk | 2009 EUR | 2009 VE EUR | 2008 EUR | 2007 EUR | Gesamt- einnahmen/ -ausgaben EUR | Bisher bereitgest. bis einschl. 2008 EUR | |
| 1 | 2 | 3 | 4 | 5 | 6 | 7 | 8 | 9 | 10 |
| 2.3000 | 0101 Kulturamt | | | | | | | | |
| 9351.000 | Erwerb bewegliches Vermögen | | 0 | 0 | 0 | 4.188 | 34.272 | 34.272 | 4 |
| | Ausgaben Maßnahme | | 0 | 0 | 0 | 4.188 | 34.272 | 34.272 | |
| | Ausgaben Unterabschnitt | | 0 | 0 | 0 | 4.188 | 34.272 | 34.272 | |
| | Einnahmen Unterabschnitt | | 0 | | 0 | 0 | 0 | 0 | |
| | Zuschussbedarf | | 0 | | 0 | 4.188 | 34.272 | 34.272 | |
| | Überschuss | | 0 | | 0 | 0 | 0 | 0 | |
| | Ausgaben Abschnitt | | 0 | 0 | 0 | 4.188 | 34.272 | 34.272 | |
| | Einnahmen Abschnitt | | 0 | | 0 | 0 | 0 | 0 | |
| | Zuschussbedarf | | 0 | | 0 | 4.188 | 34.272 | 34.272 | |
| | Überschuss | | 0 | | 0 | 0 | 0 | 0 | |

Vermögenshaushalt 2009

Einzelplan 3

Wissenschaft, Forschung, Kulturpflege

Unterabschnitt 3212

Fachabteilung Stadtmuseum

3212

| Haushaltsstelle | | | Haushaltsansatz | | | Ergebnis | Invest./Invest.förderung | | Bew. Stelle |
|-----------------|---------------------------------|------------|-----------------|-------------------|---------------|---------------|---|---|-------------|
| Nr. | Bezeichnung | HH-Vermerk | 2009 EUR | 2009 VE EUR | 2008 EUR | 2007 EUR | Gesamt- einnahmen/ -ausgaben EUR | Bisher bereitgest. bis einschl. 2008 EUR | |
| 1 | 2 | 3 | 4 | 5 | 6 | 7 | 8 | 9 | 10 |
| 2.3212 | 0101 Stadtmuseum | | | | | | | | |
| 9351.000 | Erwerb bewegliches Vermögen | | 10.000 | 0 | 10.000 | 23.320 | 201.870 | 151.870 | 4 |
| 9352.000 | Dauerausstellung Lotte-Reiniger | | 0 | 0 | 0 | 74.525 | 74.525 | 74.525 | 4 |
| | Ausgaben Maßnahme | | 10.000 | 0 | 10.000 | 97.845 | 276.395 | 226.395 | |
| | Ausgaben Unterabschnitt | | 10.000 | 0 | 10.000 | 97.845 | 276.395 | 226.395 | |
| | Einnahmen Unterabschnitt | | 0 | | 0 | 0 | 0 | 0 | |
| | Zuschussbedarf | | 10.000 | | 10.000 | 97.845 | 276.395 | 226.395 | |
| | Überschuss | | 0 | | 0 | 0 | 0 | 0 | |

Vermögenshaushalt 2009

Einzelplan 3

Wissenschaft, Forschung, Kulturpflege

Unterabschnitt 3213

Fachabteilung Stadtarchiv

3213

| Haushaltsstelle | | | Haushaltsansatz | | | Ergebnis | Invest./Invest.förderung | | Bew. Stelle |
|-----------------|--|------------|-----------------|-------------------|---------------|---------------|---|---|-------------|
| Nr. | Bezeichnung | HH-Vermerk | 2009 EUR | 2009 VE EUR | 2008 EUR | 2007 EUR | Gesamt- einnahmen/ -ausgaben EUR | Bisher bereitgest. bis einschl. 2008 EUR | |
| 1 | 2 | 3 | 4 | 5 | 6 | 7 | 8 | 9 | 10 |
| 2.3213 | 0101 Stadtarchiv | | | | | | | | |
| 9351.000 | Erwerb bewegliches Vermögen | | 15.000 | 0 | 0 | 0 | 47.650 | 32.650 | 4 |
| | Ausgaben Maßnahme | | 15.000 | 0 | 0 | 0 | 47.650 | 32.650 | |
| | <u>Erläuterungen:</u> | | | | | | | | |
| 9351.000 | Erweiterung der Fahrregalanlage im Magazin Eisenhut | | | | | | | | |
| | Ausgaben Unterabschnitt | | 15.000 | 0 | 0 | 0 | 47.650 | 32.650 | |
| | Einnahmen Unterabschnitt | | 0 | | 0 | 0 | 0 | 0 | |
| | Zuschussbedarf | | 15.000 | | 0 | 0 | 47.650 | 32.650 | |
| | Überschuss | | 0 | | 0 | 0 | 0 | 0 | |
| | Ausgaben Abschnitt | | 25.000 | 0 | 10.000 | 97.845 | 324.045 | 259.045 | |
| | Einnahmen Abschnitt | | 0 | | 0 | 0 | 0 | 0 | |
| | Zuschussbedarf | | 25.000 | | 10.000 | 97.845 | 324.045 | 259.045 | |
| | Überschuss | | 0 | | 0 | 0 | 0 | 0 | |

Vermögenshaushalt 2009

Einzelplan 3

Wissenschaft, Forschung, Kulturpflege

Unterabschnitt 3310

Theater

3310

| Haushaltsstelle | | | Haushaltsansatz | | | Ergebnis | Invest./Invest.förderung | | Bew. Stelle |
|-----------------|---------------------------------|------------|-----------------|-------------------|---------------|---------------|---|---|-------------|
| Nr. | Bezeichnung | HH-Vermerk | 2009 EUR | 2009 VE EUR | 2008 EUR | 2007 EUR | Gesamt- einnahmen/ -ausgaben EUR | Bisher bereitgest. bis einschl. 2008 EUR | |
| 1 | 2 | 3 | 4 | 5 | 6 | 7 | 8 | 9 | 10 |
| 2.3310 | 0101 Theater | | | | | | | | |
| 9800.000 | Zuschuss an das LTT | | 0 | 0 | 30.400 | 38.000 | 319.549 | 319.549 | 4 |
| | Ausgaben Maßnahme | | 0 | 0 | 30.400 | 38.000 | 319.549 | 319.549 | |
| | Ausgaben Unterabschnitt | | 0 | 0 | 30.400 | 38.000 | 319.549 | 319.549 | |
| | Einnahmen Unterabschnitt | | 0 | | 0 | 0 | 0 | 0 | |
| | Zuschussbedarf | | 0 | | 30.400 | 38.000 | 319.549 | 319.549 | |
| | Überschuss | | 0 | | 0 | 0 | 0 | 0 | |

Vermögenshaushalt 2009

Einzelplan 3

Wissenschaft, Forschung, Kulturpflege

Unterabschnitt 3500

Volkshochschule

3500

| Haushaltsstelle | | | Haushaltsansatz | | | Ergebnis | Invest./Invest.förderung | | Bew. Stelle |
|-----------------|---|------------|-----------------|-------------------|-------------|----------------|---|---|-------------|
| Nr. | Bezeichnung | HH-Vermerk | 2009 EUR | 2009 VE EUR | 2008 EUR | 2007 EUR | Gesamt- einnahmen/ -ausgaben EUR | Bisher bereitgest. bis einschl. 2008 EUR | |
| 1 | 2 | 3 | 4 | 5 | 6 | 7 | 8 | 9 | 10 |
| 2.3500 | 0101 Dachsanierung Volkshochschule | | | | | | | | |
| 9870.000 | Investitionszuschuss | | 0 | 0 | 0 | 100.000 | 100.000 | 100.000 | 4 |
| | Ausgaben Maßnahme | | 0 | 0 | 0 | 100.000 | 100.000 | 100.000 | |
| | Ausgaben Unterabschnitt | | 0 | 0 | 0 | 100.000 | 100.000 | 100.000 | |
| | Einnahmen Unterabschnitt | | 0 | | 0 | 0 | 0 | 0 | |
| | Zuschussbedarf | | 0 | | 0 | 100.000 | 100.000 | 100.000 | |
| | Überschuss | | 0 | | 0 | 0 | 0 | 0 | |

Übersicht über die Unterabschnitte im Einzelplan 4 - Soziale Sicherung -

| Unterabschnitt | Bezeichnung |
|-----------------------|-------------------------------------|
| 4000 | Allgemeine Sozialverwaltung |
| 4600 | Jugendhäuser/ Offene Jugendarbeit |
| 4620 | Einrichtungen der Familienförderung |
| 4642 | Kindergärten und Kinderhäuser |
| 4643 | Schülerhorte |

Vermögenshaushalt 2009

Einzelplan 4

Soziale Sicherung

Unterabschnitt 4000

Allgemeine Sozialverwaltung

4000

| Haushaltsstelle | | | Haushaltsansatz | | | Ergebnis | Invest./Invest.förderung | | Bew. Stelle |
|-----------------|---|------------|-----------------|-------------------|-------------|---------------|---|---|-------------|
| Nr. | Bezeichnung | HH-Vermerk | 2009 EUR | 2009 VE EUR | 2008 EUR | 2007 EUR | Gesamt- einnahmen/ -ausgaben EUR | Bisher bereitgest. bis einschl. 2008 EUR | |
| 1 | 2 | 3 | 4 | 5 | 6 | 7 | 8 | 9 | 10 |
| 2.4000 | 0101 Allgemeine Sozialverwaltung | | | | | | | | |
| 9351.000 | Erwerb bewegliches Vermögen | | 0 | 0 | 0 | 10.420 | 62.451 | 62.451 | 5 |
| | Ausgaben Maßnahme | | 0 | 0 | 0 | 10.420 | 62.451 | 62.451 | |
| | Ausgaben Unterabschnitt | | 0 | 0 | 0 | 10.420 | 62.451 | 62.451 | |
| | Einnahmen Unterabschnitt | | 0 | | 0 | 0 | 0 | 0 | |
| | Zuschussbedarf | | 0 | | 0 | 10.420 | 62.451 | 62.451 | |
| | Überschuss | | 0 | | 0 | 0 | 0 | 0 | |
| | Ausgaben Abschnitt | | 0 | 0 | 0 | 10.420 | 62.451 | 62.451 | |
| | Einnahmen Abschnitt | | 0 | | 0 | 0 | 0 | 0 | |
| | Zuschussbedarf | | 0 | | 0 | 10.420 | 62.451 | 62.451 | |
| | Überschuss | | 0 | | 0 | 0 | 0 | 0 | |

Vermögenshaushalt 2009

Einzelplan 4

Soziale Sicherung

Unterabschnitt 4620

Einrichtungen der Familienförderung

4620

| Haushaltsstelle | | | Haushaltsansatz | | | Ergebnis | Invest./Invest.förderung | | Bew. Stelle |
|-----------------|----------------------------------|------------|-----------------|-------------------|--------------|-------------|---|---|-------------|
| Nr. | Bezeichnung | HH-Vermerk | 2009 EUR | 2009 VE EUR | 2008 EUR | 2007 EUR | Gesamt- einnahmen/ -ausgaben EUR | Bisher bereitgest. bis einschl. 2008 EUR | |
| 1 | 2 | 3 | 4 | 5 | 6 | 7 | 8 | 9 | 10 |
| 2.4620 | 0101 Sommerferienprogramm | | | | | | | | |
| 9351.000 | Anschaffung von Geräten | | 0 | 0 | 5.500 | 0 | 5.500 | 5.500 | 52 |
| | Ausgaben Maßnahme | | 0 | 0 | 5.500 | 0 | 5.500 | 5.500 | |
| | Ausgaben Unterabschnitt | | 0 | 0 | 5.500 | 0 | 5.500 | 5.500 | |
| | Einnahmen Unterabschnitt | | 0 | | 0 | 0 | 0 | 0 | |
| | Zuschussbedarf | | 0 | | 5.500 | 0 | 5.500 | 5.500 | |
| | Überschuss | | 0 | | 0 | 0 | 0 | 0 | |

Vermögenshaushalt 2009

Einzelplan 4

Soziale Sicherung

Unterabschnitt 4642

Kindergärten und Kinderhäuser

4642

| Haushaltsstelle | | | Haushaltsansatz | | | Ergebnis | Invest./Invest.förderung | | Bew. Stelle |
|-----------------------|--|------------|------------------|----------------|----------------|---------------|--------------------------|----------------------------------|-------------|
| Nr. | Bezeichnung | HH-Vermerk | 2009 | 2009 | 2008 | 2007 | Gesamt- | Bisher | |
| | | | EUR | VE | EUR | EUR | einnahmen/ -ausgaben | bereitgest. bis einschl. 2008 | |
| 1 | 2 | 3 | 4 | 5 | 6 | 7 | 8 | 9 | 10 |
| 2.4642 | 0101 Kindergärten und Kinderhäuser | | | | | | | | |
| 9351.000 | Erwerb bewegliches Vermögen | | 57.000 | 0 | 47.000 | 84.200 | 731.742 | 584.742 | 5 |
| 9400.000 | Konjunkturprogramm Kinderbetreuung | | 500.000 | 0 | 0 | 0 | 500.000 | 0 | 20 |
| 9410.000 | Sonnenschutzvorrichtungen | | 9.000 | 0 | 9.000 | 8.004 | 26.004 | 17.004 | 53 |
| 9550.000 | Spielplätze und Spielgeräte | | 72.000 | 0 | 72.000 | 0 | 144.000 | 72.000 | 91 |
| 9870.000 | Zuschuss Evangelische Kindergärten | | 0 | 0 | 0 | 4.400 | 85.715 | 85.715 | 5 |
| | Ausgaben Maßnahme | | 638.000 | 0 | 128.000 | 96.604 | 1.487.461 | 759.461 | |
| Erläuterungen: | | | | | | | | | |
| 9351.000 | Erhöhung für dringende Ersatzinvestitionen in den Einrichtungen Österberg, Gartenstr. und Kirchplatz | | | | | | | | |
| Erläuterungen: | | | | | | | | | |
| 9400.000 | Spervermerk: Freigabe durch den Gemeinderat | | | | | | | | |
| 2.4642 | 0102 Kindergarten Eugenstraße | | | | | | | | |
| 3600.000 | Zuschuss des Bundes | | 10.500 | | 0 | 0 | 10.500 | 0 | 53 |
| | Einnahmen Maßnahme | | 10.500 | | 0 | 0 | 10.500 | 0 | |
| 2.4642 | 1000 Studentenwerk Kita Wilhelmstraße | | | | | | | | |
| 9870.000 | Zuschuss für Außenspielbereich | | 0 | 0 | 0 | 13.000 | 13.000 | 13.000 | 53 |
| 9870.100 | Zuschuss für Baumaßnahmen | | 54.000 | 0 | 0 | 0 | 54.000 | 0 | 81 |
| | Ausgaben Maßnahme | | 54.000 | 0 | 0 | 13.000 | 67.000 | 13.000 | |
| Erläuterungen: | | | | | | | | | |
| 9870.100 | Investitionskostenzuschuss Kindertagesstätte Wilhelmstr. 97 des Studentenwerks (Vorl.456/07) | | | | | | | | |
| 2.4642 | 1001 Kinderhaus Weststadt | | | | | | | | |
| 3600.000 | Zuschuss des Bundes | | 0 | | 0 | 0 | 240.000 | 0 | 53 |
| | Einnahmen Maßnahme | | 0 | | 0 | 0 | 240.000 | 0 | |
| 9350.000 | Ausstattung | | 0 | 120.000 | 0 | 0 | 120.000 | 0 | 53 |
| 9400.000 | Baumaßnahmen | | 1.200.000 | 120.000 | 50.000 | 0 | 1.370.000 | 50.000 | 81 |
| | Ausgaben Maßnahme | | 1.200.000 | 240.000 | 50.000 | 0 | 1.490.000 | 50.000 | |
| | Zuschussbedarf | | 1.200.000 | | 50.000 | 0 | 1.250.000 | 50.000 | |
| | Überschuss | | 0 | | 0 | 0 | 0 | 0 | |
| | Belastung der künftigen Jahre durch Verpflichtungsermächtigungen | | | | | | | | |
| 9350.000 | Ausstattung | | 2010 120.000 | | | | | | |
| 9400.000 | Baumaßnahmen | | 2010 70.000 | 2011 50.000 | | | | | |
| 2.4642 | 1002 Kindertagesbetreuung Kokon e.V. | | | | | | | | |
| 9870.000 | Zuschuss für Baumaßnahmen | | 111.500 | 0 | 0 | 0 | 111.500 | 0 | 53 |
| | Ausgaben Maßnahme | | 111.500 | 0 | 0 | 0 | 111.500 | 0 | |
| Erläuterungen: | | | | | | | | | |
| 9870.000 | Zuschuss laut Vorlage 368/2008 | | | | | | | | |
| 2.4642 | 1003 Kinderhaus Sofie Haug | | | | | | | | |
| 3600.000 | Zuschuss des Bundes | | 20.000 | | 0 | 0 | 20.000 | 0 | 53 |
| | Einnahmen Maßnahme | | 20.000 | | 0 | 0 | 20.000 | 0 | |
| 9350.000 | Ausstattung | | 25.000 | 0 | 0 | 0 | 25.000 | 0 | 53 |
| | Ausgaben Maßnahme | | 25.000 | 0 | 0 | 0 | 25.000 | 0 | |
| | Zuschussbedarf | | 5.000 | | 0 | 0 | 5.000 | 0 | |
| | Überschuss | | 0 | | 0 | 0 | 0 | 0 | |

Vermögenshaushalt 2009

Einzelplan **4** Soziale Sicherung
 Unterabschnitt **4642** Kindergärten und Kinderhäuser

4642

| Haushaltsstelle | | | Haushaltsansatz | | | Ergebnis | Invest./Invest.förderung | | Bew. Stelle |
|-----------------------|--|------------|-----------------|-------------------|------------------|---------------|---|---|-------------|
| Nr. | Bezeichnung | HH-Vermerk | 2009 EUR | 2009 VE EUR | 2008 EUR | 2007 EUR | Gesamt- einnahmen/ -ausgaben EUR | Bisher bereitgest. bis einschl. 2008 EUR | |
| 1 | 2 | 3 | 4 | 5 | 6 | 7 | 8 | 9 | 10 |
| 2.4642 | 1004 Kinderhaus Winkelwiese | | | | | | | | |
| 3600.000 | Zuschuss des Bundes | | 20.000 | | 0 | 0 | 20.000 | 0 | 53 |
| | Einnahmen Maßnahme | | 20.000 | | 0 | 0 | 20.000 | 0 | |
| 2.4642 | 1005 Kinderhaus Janusz-Korczak | | | | | | | | |
| 3600.000 | Zuschuss des Bundes | | 4.060 | | 0 | 0 | 4.060 | 0 | 53 |
| | Einnahmen Maßnahme | | 4.060 | | 0 | 0 | 4.060 | 0 | |
| 2.4642 | 1010 Studentische Kleinkindgruppe Fichtenweg 9 | | | | | | | | |
| 9870.000 | Zuschuss für Baumaßnahmen | | 0 | 0 | 0 | 52.000 | 52.000 | 52.000 | 53 |
| | Ausgaben Maßnahme | | 0 | 0 | 0 | 52.000 | 52.000 | 52.000 | |
| 2.4642 | 1020 Kath. Kinderhaus Helene von Hügel | | | | | | | | |
| 9870.000 | Zuschuss zur Generalsanierung | | 345.000 | 0 | 200.000 | 0 | 545.000 | 200.000 | 53 |
| | Ausgaben Maßnahme | | 345.000 | 0 | 200.000 | 0 | 545.000 | 200.000 | |
| Erläuterungen: | | | | | | | | | |
| 9870.000 | Zuschuss laut Vorlage 236/07 bzw. 236a/07 | | | | | | | | |
| 2.4642 | 1030 Kinderhaus Derendinger Straße | | | | | | | | |
| 9350.000 | Ausstattung | | 0 | 0 | 0 | 20.000 | 20.000 | 20.000 | 53 |
| | Ausgaben Maßnahme | | 0 | 0 | 0 | 20.000 | 20.000 | 20.000 | |
| 2.4642 | 1040 Kinderhaus Weststadt Klettergerüst | | | | | | | | |
| 3670.000 | Spenden | | 0 | | 0 | 5.368 | 5.368 | 5.368 | 81 |
| | Einnahmen Maßnahme | | 0 | | 0 | 5.368 | 5.368 | 5.368 | |
| 2.4642 | 1050 Kinderhaus Stuttgarter Straße | | | | | | | | |
| 9350.000 | Ausstattung | | 0 | 0 | 35.000 | 0 | 35.000 | 35.000 | 53 |
| | Ausgaben Maßnahme | | 0 | 0 | 35.000 | 0 | 35.000 | 35.000 | |
| 2.4642 | 1060 Kindertagesstätte Fichtenweg 7 | | | | | | | | |
| 9870.000 | Baukostenzuschuss Studentenwerk | | 0 | 0 | 37.200 | 0 | 37.200 | 37.200 | 53 |
| | Ausgaben Maßnahme | | 0 | 0 | 37.200 | 0 | 37.200 | 37.200 | |
| 2.4642 | 1070 Kindervilla Alexanderpark | | | | | | | | |
| 3600.000 | Zuschuss des Bundes | | 350.000 | | 0 | 0 | 430.000 | 0 | 53 |
| 3610.000 | Zuweisungen des Landes | | 0 | | 700.000 | 0 | 700.000 | 700.000 | 20 |
| | Einnahmen Maßnahme | | 350.000 | | 700.000 | 0 | 1.130.000 | 700.000 | |
| 9350.000 | Ausstattung | | 240.000 | 0 | 0 | 0 | 240.000 | 0 | 53 |
| 9400.000 | Umbau | | 675.000 | 0 | 1.000.000 | 0 | 1.675.000 | 1.000.000 | 81 |
| | Ausgaben Maßnahme | | 915.000 | 0 | 1.000.000 | 0 | 1.915.000 | 1.000.000 | |
| | Zuschussbedarf | | 565.000 | | 300.000 | 0 | 785.000 | 300.000 | |
| | Überschuss | | 0 | | 0 | 0 | 0 | 0 | |
| Erläuterungen: | | | | | | | | | |
| 3610.000 | Änderung der Gruppierung und Neuveranschlagung, Zuschuss 2008 wird dadurch aufgelöst | | | | | | | | |
| 2.4642 | 1080 Ev. Kindergarten Rappstraße | | | | | | | | |
| 9870.000 | Baukostenzuschuss Stiftung Ev. Kinderg. | | 176.370 | 0 | 0 | 60.000 | 236.370 | 60.000 | 53 |
| | Ausgaben Maßnahme | | 176.370 | 0 | 0 | 60.000 | 236.370 | 60.000 | |
| Erläuterungen: | | | | | | | | | |
| 9870.000 | Zuschuss laut Vorlage 322/2008 | | | | | | | | |
| 2.4642 | 1090 Kinderhort Freie Aktive Schule | | | | | | | | |
| 9870.000 | Baukostenzuschuss | | 383.000 | 0 | 0 | 0 | 383.000 | 0 | 54 |
| | Ausgaben Maßnahme | | 383.000 | 0 | 0 | 0 | 383.000 | 0 | |

Vermögenshaushalt 2009

Einzelplan 4

Soziale Sicherung

Unterabschnitt 4642

Kindergärten und Kinderhäuser

4642

| Haushaltsstelle | | | Haushaltsansatz | | | Ergebnis | Invest./Invest.förderung | | Bew. Stelle |
|-----------------------|--|------------|-----------------|----------------|----------------|----------|--------------------------|----------------------------------|-------------|
| Nr. | Bezeichnung | HH-Vermerk | 2009 | 2009 | 2008 | 2007 | Gesamt- | Bisher | |
| | | | EUR | VE | EUR | EUR | einnahmen/ -ausgaben | bereitgest. bis einschl. 2008 | |
| 1 | 2 | 3 | 4 | 5 | 6 | 7 | EUR | EUR | 10 |
| Erläuterungen: | | | | | | | | | |
| 9870.000 | Investitionskostenförderung (Vorlage 290/08) | | | | | | | | |
| 2.4642 | 1100 Kinderhaus Lustnau | | | | | | | | |
| 9400.000 | Baukosten | | 0 | 0 | 0 | 0 | 1.400.000 | 0 | 81 |
| | Ausgaben Maßnahme | | 0 | 0 | 0 | 0 | 1.400.000 | 0 | |
| | Zuschussbedarf | | 0 | | 0 | 0 | 1.400.000 | 0 | |
| | Überschuss | | 0 | | 0 | 0 | 0 | 0 | |
| 2.4642 | 1110 Kinderhaus Herrlesberg | | | | | | | | |
| 3600.000 | Zuschuss des Bundes | | 4.000 | | 0 | 0 | 4.000 | 0 | 53 |
| | Einnahmen Maßnahme | | 4.000 | | 0 | 0 | 4.000 | 0 | |
| 2.4642 | 1150 Kinderhaus Mühlenviertel | | | | | | | | |
| 3600.000 | Zuschuss des Bundes | | 200.000 | | 0 | 0 | 240.000 | 0 | 53 |
| 3610.000 | Zuschuss des Landes | | 0 | | 142.000 | 0 | 142.000 | 142.000 | 53 |
| 3650.000 | Kostenanteil von der WIT | | 251.000 | | 102.000 | 0 | 434.000 | 102.000 | 53 |
| | Einnahmen Maßnahme | | 451.000 | | 244.000 | 0 | 816.000 | 244.000 | |
| 9350.000 | Ausstattung | | 0 | 150.000 | 0 | 0 | 150.000 | 0 | 53 |
| 9450.000 | Baukostenanteil der Stadt | | 345.000 | 0 | 305.000 | 0 | 1.300.000 | 305.000 | 81 |
| | Ausgaben Maßnahme | | 345.000 | 150.000 | 305.000 | 0 | 1.450.000 | 305.000 | |
| | Zuschussbedarf | | 0 | | 61.000 | 0 | 634.000 | 61.000 | |
| | Überschuss | | 106.000 | | 0 | 0 | 0 | 0 | |
| 9350.000 | Belastung der künftigen Jahre durch Verpflichtungsermächtigungen Ausstattung | | 2010 150.000 | | | | | | |
| Erläuterungen: | | | | | | | | | |
| 3610.000 | Änderung der Gruppierung und Neuveranschlagung, Zuschuss 2008 wird dadurch aufgelöst | | | | | | | | |
| 2.4642 | 1400 Kinderhaus Bühl | | | | | | | | |
| 3600.000 | Zuschuss des Bundes | | 10.000 | | 0 | 0 | 10.000 | 0 | 53 |
| | Einnahmen Maßnahme | | 10.000 | | 0 | 0 | 10.000 | 0 | |
| 9350.000 | Ausstattung Kleinkindgruppe | | 5.000 | 0 | 0 | 0 | 5.000 | 0 | 53 |
| | Ausgaben Maßnahme | | 5.000 | 0 | 0 | 0 | 5.000 | 0 | |
| | Zuschussbedarf | | 0 | | 0 | 0 | 0 | 0 | |
| | Überschuss | | 5.000 | | 0 | 0 | 5.000 | 0 | |
| Erläuterungen: | | | | | | | | | |
| 9350.000 | Bedarfsplanung Kindertageseinrichtungen (Vorl. 1/08) | | | | | | | | |
| 2.4642 | 1410 Katholischer Kindergarten Bühl | | | | | | | | |
| 9870.000 | Zuschuss für Baukosten | | 7.650 | 0 | 0 | 0 | 7.650 | 0 | 53 |
| | Ausgaben Maßnahme | | 7.650 | 0 | 0 | 0 | 7.650 | 0 | |
| Erläuterungen: | | | | | | | | | |
| 9870.000 | Zuschuss laut Vorlage 319/2008 | | | | | | | | |
| 2.4642 | 1500 Kindergärten Hirschau | | | | | | | | |
| 3600.000 | Zuschuss des Bundes | | 100.000 | | 0 | 0 | 120.000 | 0 | 53 |
| 3610.000 | Zuweisungen vom Land | | 0 | | 100.000 | 0 | 100.000 | 100.000 | 81 |
| | Einnahmen Maßnahme | | 100.000 | | 100.000 | 0 | 220.000 | 100.000 | |
| 9350.000 | Ausstattung | | 142.000 | 0 | 0 | 0 | 142.000 | 0 | 53 |
| 9400.000 | Neubau | | 900.000 | 0 | 500.000 | 0 | 1.450.000 | 500.000 | 81 |
| 9450.000 | Sanierung und Anbau | | 0 | 0 | 0 | 0 | 577.000 | 0 | 81 |

Vermögenshaushalt 2009

Einzelplan 4

Soziale Sicherung

Unterabschnitt 4642

Kindergärten und Kinderhäuser

4642

| Haushaltsstelle | | | Haushaltsansatz | | | Ergebnis | Invest./Invest.förderung | | Bew. Stelle |
|-----------------------|--|------------|------------------|-------------------|------------------|----------------|---|---|-------------|
| Nr. | Bezeichnung | HH-Vermerk | 2009 EUR | 2009 VE EUR | 2008 EUR | 2007 EUR | Gesamt- einnahmen/ -ausgaben EUR | Bisher bereitgest. bis einschl. 2008 EUR | |
| 1 | 2 | 3 | 4 | 5 | 6 | 7 | 8 | 9 | 10 |
| 9870.000 | Zuschuss an katholische Kirchengemeinde Hirschau | | 370.000 | 0 | 0 | 0 | 721.000 | 0 | 53 |
| | Ausgaben Maßnahme | | 1.412.000 | 0 | 500.000 | 0 | 2.890.000 | 500.000 | |
| | Zuschussbedarf | | 1.312.000 | | 400.000 | 0 | 2.670.000 | 400.000 | |
| | Überschuss | | 0 | | 0 | 0 | 0 | 0 | |
| Erläuterungen: | | | | | | | | | |
| 3610.000 | Änderung der Gruppierung und Neuveranschlagung, Zuschuss 2008 wird dadurch aufgelöst | | | | | | | | |
| 9400.000 | Baukostenanpassung gemäß Vorlage 352/08 | | | | | | | | |
| 9870.000 | Investitionskostenzuschuss (Vorl. 271/08) | | | | | | | | |
| 2.4642 | 1700 Kindergarten Hagelloch | | | | | | | | |
| 9450.000 | Generalsanierung (Dach, Fenster, Wärmeschutz) | | 0 | 0 | 0 | 75.000 | 75.000 | 75.000 | 81 |
| | Ausgaben Maßnahme | | 0 | 0 | 0 | 75.000 | 75.000 | 75.000 | |
| 2.4642 | 1710 Kinderhaus Hagelloch | | | | | | | | |
| 9400.000 | Baukosten | | 0 | 0 | 0 | 0 | 1.400.000 | 0 | 81 |
| | Ausgaben Maßnahme | | 0 | 0 | 0 | 0 | 1.400.000 | 0 | |
| 2.4642 | 1910 Kinderhaus Pfrondorf See | | | | | | | | |
| 3600.000 | Zuschuss des Bundes | | 56.000 | | 0 | 0 | 56.000 | 0 | 53 |
| | Einnahmen Maßnahme | | 56.000 | | 0 | 0 | 56.000 | 0 | |
| 9350.000 | Ausstattung | | 0 | 0 | 25.000 | 0 | 25.000 | 25.000 | 53 |
| 9450.000 | Baumaßnahmen | | 6.000 | 0 | 0 | 0 | 6.000 | 0 | 81 |
| | Ausgaben Maßnahme | | 6.000 | 0 | 25.000 | 0 | 31.000 | 25.000 | |
| | Zuschussbedarf | | 0 | | 25.000 | 0 | 0 | 25.000 | |
| | Überschuss | | 50.000 | | 0 | 0 | 25.000 | 0 | |
| | Ausgaben Unterabschnitt | | 5.623.520 | 390.000 | 2.280.200 | 316.604 | 13.663.181 | 3.131.661 | |
| | Einnahmen Unterabschnitt | | 1.025.560 | | 1.044.000 | 5.368 | 2.535.928 | 1.049.368 | |
| | Zuschussbedarf | | 4.597.960 | | 1.236.200 | 311.236 | 11.127.253 | 2.082.293 | |
| | Überschuss | | 0 | | 0 | 0 | 0 | 0 | |

Übersicht über die Unterabschnitte im Einzelplan 5 - Gesundheit, Sport, Erholung -

| Unterabschnitt | Bezeichnung |
|-----------------------|----------------------------|
| 5200 | Umweltschutz |
| 5500 | Förderung des Sports |
| 5600 | Sportplätze |
| 5610 | Sport- und Mehrzweckhallen |
| 5611 | Paul Horn-Arena |
| 5800 | Park- und Gartenanlagen |

Vermögenshaushalt 2009

Einzelplan 5

Gesundheit, Sport, Erholung

Unterabschnitt 5200

Umweltschutz

5200

| Haushaltsstelle | | | Haushaltsansatz | | | Ergebnis | Invest./Invest.förderung | | Bew. Stelle |
|-----------------|---------------------------------|------------|-----------------|-------------------|--------------|-------------|---|---|-------------|
| Nr. | Bezeichnung | HH-Vermerk | 2009 EUR | 2009 VE EUR | 2008 EUR | 2007 EUR | Gesamt- einnahmen/ -ausgaben EUR | Bisher bereitgest. bis einschl. 2008 EUR | |
| 1 | 2 | 3 | 4 | 5 | 6 | 7 | 8 | 9 | 10 |
| 2.5200 | 0101 Energieagentur | | | | | | | | |
| 9300.000 | Gesellschaftsanteile | | 0 | 0 | 2.500 | 0 | 2.500 | 2.500 | 20 |
| | Ausgaben Maßnahme | | 0 | 0 | 2.500 | 0 | 2.500 | 2.500 | |
| | Ausgaben Unterabschnitt | | 0 | 0 | 2.500 | 0 | 2.500 | 2.500 | |
| | Einnahmen Unterabschnitt | | 0 | | 0 | 0 | 0 | 0 | |
| | Zuschussbedarf | | 0 | | 2.500 | 0 | 2.500 | 2.500 | |
| | Überschuss | | 0 | | 0 | 0 | 0 | 0 | |
| | Ausgaben Abschnitt | | 0 | 0 | 2.500 | 0 | 2.500 | 2.500 | |
| | Einnahmen Abschnitt | | 0 | | 0 | 0 | 0 | 0 | |
| | Zuschussbedarf | | 0 | | 2.500 | 0 | 2.500 | 2.500 | |
| | Überschuss | | 0 | | 0 | 0 | 0 | 0 | |

Vermögenshaushalt 2009

Einzelplan **5** **Gesundheit, Sport, Erholung**
 Unterabschnitt **5500** **Förderung des Sports**

5500

| Haushaltsstelle | | | Haushaltsansatz | | | Ergebnis | Invest./Invest.förderung | | Bew. Stelle |
|-----------------|----------------------------------|------------|-----------------|-----------|---------------|---------------|--------------------------------|---|-------------|
| Nr. | Bezeichnung | HH-Vermerk | 2009 | 2009 | 2008 | 2007 | Gesamt- | Bisher | |
| | | | EUR | VE EUR | EUR | EUR | einnahmen/ -ausgaben EUR | bereitgest. bis einschl. 2008 EUR | |
| 1 | 2 | 3 | 4 | 5 | 6 | 7 | 8 | 9 | 10 |
| 2.5500 | 0101 Förderung des Sports | | | | | | | | |
| 3650.000 | Spenden | | 0 | | 0 | 0 | 100.360 | 100.360 | 20 |
| 3680.000 | Rückerstattung von Bauzuschüssen | | 0 | | 0 | 0 | 900 | 900 | 54 |
| | Einnahmen Maßnahme | | 0 | | 0 | 0 | 101.260 | 101.260 | |
| 9870.000 | Bauzuschüsse an Vereine | | 20.000 | 0 | 20.000 | 20.000 | 387.823 | 307.823 | 54 |
| | Ausgaben Maßnahme | | 20.000 | 0 | 20.000 | 20.000 | 387.823 | 307.823 | |
| | Zuschussbedarf | | 20.000 | | 20.000 | 20.000 | 286.563 | 206.563 | |
| | Überschuss | | 0 | | 0 | 0 | 0 | 0 | |
| | Ausgaben Unterabschnitt | | 20.000 | 0 | 20.000 | 20.000 | 387.823 | 307.823 | |
| | Einnahmen Unterabschnitt | | 0 | | 0 | 0 | 101.260 | 101.260 | |
| | Zuschussbedarf | | 20.000 | | 20.000 | 20.000 | 286.563 | 206.563 | |
| | Überschuss | | 0 | | 0 | 0 | 0 | 0 | |
| | Ausgaben Abschnitt | | 20.000 | 0 | 20.000 | 20.000 | 387.823 | 307.823 | |
| | Einnahmen Abschnitt | | 0 | | 0 | 0 | 101.260 | 101.260 | |
| | Zuschussbedarf | | 20.000 | | 20.000 | 20.000 | 286.563 | 206.563 | |
| | Überschuss | | 0 | | 0 | 0 | 0 | 0 | |

Vermögenshaushalt 2009

Einzelplan **5** **Gesundheit, Sport, Erholung**

Unterabschnitt **5600** **Sportplätze**

5600

| Haushaltsstelle | | | Haushaltsansatz | | | Ergebnis | Invest./Invest.förderung | | Bew. Stelle |
|-----------------------|---|------------|-----------------|----------------|------------------|----------------|--------------------------|----------------------------------|-------------|
| Nr. | Bezeichnung | HH-Vermerk | 2009 | 2009 | 2008 | 2007 | Gesamt- | Bisher | |
| | | | EUR | VE | EUR | EUR | einnahmen/ -ausgaben | bereitgest. bis einschl. 2008 | |
| 1 | 2 | 3 | 4 | 5 | 6 | 7 | 8 | 9 | 10 |
| 2.5600 | 0101 Sportplätze | | | | | | | | |
| 9351.000 | Erwerb bewegliches Vermögen | | 3.100 | 0 | 3.100 | 3.819 | 33.708 | 18.208 | 54 |
| 9415.000 | TV Derendingen Sanierung des Nebenplatzes | | 0 | 0 | 0 | 0 | 507.215 | 507.215 | 81 |
| 9450.000 | Einbau von Beregnungsanlagen | | 50.000 | 0 | 100.000 | 0 | 200.000 | 100.000 | 91 |
| | Ausgaben Maßnahme | | 53.100 | 0 | 103.100 | 3.819 | 740.923 | 625.423 | |
| | Zuschussbedarf | | 0 | | 0 | 0 | 0 | 0 | |
| | Überschuss | | 0 | | 0 | 0 | 0 | 0 | |
| 2.5600 | 1010 Alter TSG-Platz Jahn-Allee | | | | | | | | |
| 9450.000 | Flutlichtanlage | GD | 0 | 0 | 0 | 20.479 | 20.479 | 20.479 | 91 |
| 9550.000 | Kunstrasenplatz | GD | 0 | 0 | 0 | 547.521 | 547.521 | 547.521 | 91 |
| | Ausgaben Maßnahme | | 0 | 0 | 0 | 568.000 | 568.000 | 568.000 | |
| | Zuschussbedarf | | 0 | | 0 | 568.000 | 568.000 | 568.000 | |
| | Überschuss | | 0 | | 0 | 0 | 0 | 0 | |
| 2.5600 | 1020 Sportplatz SV 03 | | | | | | | | |
| 3610.000 | Sportfördermittel | | 200.000 | | 0 | 0 | 200.000 | 0 | 20 |
| 3670.000 | Spende Horn | | 0 | | 350.000 | 0 | 350.000 | 350.000 | 91 |
| 3680.000 | Spenden aus Spendenlauf und Zuschüsse | | 0 | | 100.000 | 0 | 100.000 | 100.000 | 91 |
| | Einnahmen Maßnahme | | 200.000 | | 450.000 | 0 | 650.000 | 450.000 | |
| 9500.000 | Ausbau Wettkampfbahn Typ B | | 200.000 | 0 | 1.560.000 | 0 | 1.830.000 | 1.630.000 | 91 |
| | Ausgaben Maßnahme | | 200.000 | 0 | 1.560.000 | 0 | 1.830.000 | 1.630.000 | |
| | Zuschussbedarf | | 0 | | 1.110.000 | 0 | 1.180.000 | 1.180.000 | |
| | Überschuss | | 0 | | 0 | 0 | 0 | 0 | |
| Erläuterungen: | | | | | | | | | |
| 9500.000 | Mehr gegenüber Finanzplan 2008 wegen Tribünensanierung | | | | | | | | |
| 2.5600 | 1030 Sportplatz Holderfeld | | | | | | | | |
| 9500.000 | Baumaßnahmen | | 220.000 | 550.000 | 0 | 0 | 770.000 | 0 | 91 |
| | Ausgaben Maßnahme | | 220.000 | 550.000 | 0 | 0 | 770.000 | 0 | |
| 9500.000 | Belastung der künftigen Jahre durch Verpflichtungsermächtigungen Baumaßnahmen | | 2010 550.000 | | | | | | |
| | Zuschussbedarf | | 0 | | 0 | 0 | 0 | 0 | |
| | Überschuss | | 0 | | 0 | 0 | 0 | 0 | |
| 2.5600 | 1100 Sportplatz Lustnau | | | | | | | | |
| 9400.000 | Flutlichtanlage | | 0 | 0 | 23.000 | 0 | 23.000 | 23.000 | 91 |
| | Ausgaben Maßnahme | | 0 | 0 | 23.000 | 0 | 23.000 | 23.000 | |
| 2.5600 | 1300 Sportplatz Kilchberg | | | | | | | | |
| 3680.000 | Zuschuss WLSB | | 20.000 | | 0 | 0 | 120.000 | 0 | 91 |
| | Einnahmen Maßnahme | | 20.000 | | 0 | 0 | 120.000 | 0 | |
| 9500.000 | Herstellungskosten | | 233.000 | 0 | 0 | 0 | 575.000 | 0 | 91 |
| | Ausgaben Maßnahme | | 233.000 | 0 | 0 | 0 | 575.000 | 0 | |
| | Zuschussbedarf | | 213.000 | | 0 | 0 | 455.000 | 0 | |
| | Überschuss | | 0 | | 0 | 0 | 0 | 0 | |
| Erläuterungen: | | | | | | | | | |
| 9500.000 | Variante 1b | | | | | | | | |
| 2.5600 | 1400 Sportplatz Bühl | | | | | | | | |
| 3680.000 | Zuschuss WLSB | | 0 | | 0 | 0 | 220.000 | 0 | 91 |
| | Einnahmen Maßnahme | | 0 | | 0 | 0 | 220.000 | 0 | |
| 9550.000 | Generalsanierung | | 100.000 | 506.000 | 0 | 0 | 835.000 | 0 | 91 |
| | Ausgaben Maßnahme | | 100.000 | 506.000 | 0 | 0 | 835.000 | 0 | |
| | Zuschussbedarf | | 100.000 | | 0 | 0 | 615.000 | 0 | |

Vermögenshaushalt 2009

Einzelplan 5 Gesundheit, Sport, Erholung

Unterabschnitt 5600 Sportplätze

5600

| Haushaltsstelle | | | Haushaltsansatz | | | Ergebnis | Invest./Invest.förderung | | Bew. Stelle |
|--|--|------------|-----------------|-------------------|------------------|----------------|---|---|-------------|
| Nr. | Bezeichnung | HH-Vermerk | 2009 EUR | 2009 VE EUR | 2008 EUR | 2007 EUR | Gesamt- einnahmen/ -ausgaben EUR | Bisher bereitgest. bis einschl. 2008 EUR | |
| 1 | 2 | 3 | 4 | 5 | 6 | 7 | 8 | 9 | 10 |
| | Überschuss | | 0 | | 0 | 0 | 0 | 0 | |
| 9550.000 | Belastung der künftigen Jahre durch Verpflichtungsermächtigungen Generalsanierung | | 2010 506.000 | | | | | | |
| 2.5600 | 1500 Kunstrasenplatz Hirschau | | | | | | | | |
| 9870.000 | Zuschuss Sportverein Hirschau | | 0 | 0 | 0 | 331.000 | 331.000 | 331.000 | 91 |
| | Ausgaben Maßnahme | | 0 | 0 | 0 | 331.000 | 331.000 | 331.000 | |
| | Zuschussbedarf | | 0 | | 0 | 331.000 | 331.000 | 331.000 | |
| | Überschuss | | 0 | | 0 | 0 | 0 | 0 | |
| 2.5600 | 1910 Verlegung Sportplatz Pfrondorf | | | | | | | | |
| 9320.000 | Zeitwert Sportheim | | 0 | 0 | 0 | 0 | 600.000 | 0 | 91 |
| 9500.000 | Baukosten | | 0 | 0 | 0 | 0 | 1.250.000 | 0 | 91 |
| | Ausgaben Maßnahme | | 0 | 0 | 0 | 0 | 1.850.000 | 0 | |
| Erläuterungen: | | | | | | | | | |
| Aus dem Grundstücksverkauf des alten Sportplatzes sind im UA 8800 für das Jahr 2013 1,95 Millionen EUR als Einnahme eingeplant | | | | | | | | | |
| | Ausgaben Unterabschnitt | | 806.100 | 1.056.000 | 1.686.100 | 902.819 | 7.522.923 | 3.177.423 | |
| | Einnahmen Unterabschnitt | | 220.000 | | 450.000 | 0 | 990.000 | 450.000 | |
| | Zuschussbedarf | | 586.100 | | 1.236.100 | 902.819 | 6.532.923 | 2.727.423 | |
| | Überschuss | | 0 | | 0 | 0 | 0 | 0 | |

Vermögenshaushalt 2009

Einzelplan **5** **Gesundheit, Sport, Erholung**

Unterabschnitt **5610** **Sport- und Mehrzweckhallen**

5610

| Haushaltsstelle | | | Haushaltsansatz | | | Ergebnis | Invest./Invest.förderung | | Bew. Stelle |
|-----------------|--|------------|-----------------|----------|---------------|----------------|--------------------------|----------------------------------|-------------|
| Nr. | Bezeichnung | HH-Vermerk | 2009 | 2009 | 2008 | 2007 | Gesamt- | Bisher | |
| | | | EUR | VE | EUR | EUR | einnahmen/ -ausgaben | bereitgest. bis einschl. 2008 | |
| 1 | 2 | 3 | 4 | 5 | 6 | 7 | 8 | 9 | 10 |
| 2.5610 | 0101 Sport- und Mehrzweckhallen | | | | | | | | |
| 3600.000 | IZBB Zuschuss für Außensportanlagen | | 0 | | 0 | 0 | 212.000 | 212.000 | 20 |
| | Einnahmen Maßnahme | | 0 | | 0 | 0 | 212.000 | 212.000 | |
| 9351.000 | Erwerb bewegliches Vermögen | | 0 | 0 | 0 | | 199.887 | 199.887 | 81 |
| 9352.000 | Sportgeräte | | 0 | 0 | 0 | 33- | 198.681 | 198.681 | 54 |
| 9400.000 | Neubau Sporthalle Europastraße | | 0 | 0 | 0 | 3.088- | 9.181.257 | 9.181.257 | 81 |
| | Ausgaben Maßnahme | | 0 | 0 | 0 | 3.121- | 9.579.826 | 9.579.826 | |
| | Zuschussbedarf | | 0 | | 0 | 0 | 9.367.826 | 9.367.826 | |
| | Überschuss | | 0 | | 0 | 3.121 | 0 | 0 | |
| 2.5610 | 1010 Hermann Hepper Turnhalle | | | | | | | | |
| 9351.000 | Erwerb bewegliches Vermögen | | 55.000 | 0 | 0 | 18.000 | 86.000 | 31.000 | 81 |
| 9450.000 | Baukosten Sanierung | | 0 | 0 | 0 | 0 | 2.000.000 | 0 | 81 |
| | Ausgaben Maßnahme | | 55.000 | 0 | 0 | 18.000 | 2.086.000 | 31.000 | |
| 2.5610 | 1100 Turnhalle Lustnau | | | | | | | | |
| 9351.000 | Ausstattung | | 0 | 0 | 20.000 | 0 | 20.000 | 20.000 | 81 |
| | Ausgaben Maßnahme | | 0 | 0 | 20.000 | 0 | 20.000 | 20.000 | |
| 2.5610 | 1150 Turnhalle Feuerhägle | | | | | | | | |
| 9450.000 | Umbau zur Mehrzweckhalle | | 0 | 0 | 0 | 0 | 850.000 | 0 | 81 |
| 9460.000 | Turnhalle Feuerhägle Generalsanierung | | 0 | 0 | 0 | 113.000 | 813.000 | 813.000 | 81 |
| | Ausgaben Maßnahme | | 0 | 0 | 0 | 113.000 | 1.663.000 | 813.000 | |
| 2.5610 | 1300 Mehrzweckhalle Kilchberg/Bühl | | | | | | | | |
| 9400.000 | Baukosten | | 0 | 0 | 0 | 0 | 2.800.000 | 0 | 81 |
| | Ausgaben Maßnahme | | 0 | 0 | 0 | 0 | 2.800.000 | 0 | |
| 2.5610 | 1600 Mehrzweckgebäude Unterjesingen | | | | | | | | |
| 9410.000 | Beschattung | | 0 | 0 | 0 | 20.000 | 58.850 | 58.850 | 81 |
| | Ausgaben Maßnahme | | 0 | 0 | 0 | 20.000 | 58.850 | 58.850 | |
| 2.5610 | 1700 Turn- und Festhalle Hagelloch | | | | | | | | |
| 9350.000 | Anschaffungen Turn- und Festhalle Hagelloch | | 0 | 0 | 0 | 0 | 3.000 | 3.000 | 81 |
| | Ausgaben Maßnahme | | 0 | 0 | 0 | 0 | 3.000 | 3.000 | |
| 2.5610 | 1900 Schönbuchhalle Pfrondorf | | | | | | | | |
| 9351.000 | Erwerb bewegliches Vermögen | | 10.050 | 0 | 0 | 0 | 62.050 | 0 | 81 |
| | Ausgaben Maßnahme | | 10.050 | 0 | 0 | 0 | 62.050 | 0 | |
| | Ausgaben Unterabschnitt | | 65.050 | 0 | 20.000 | 147.879 | 16.272.726 | 10.505.676 | |
| | Einnahmen Unterabschnitt | | 0 | | 0 | 0 | 212.000 | 212.000 | |
| | Zuschussbedarf | | 65.050 | | 20.000 | 147.879 | 16.060.726 | 10.293.676 | |
| | Überschuss | | 0 | | 0 | 0 | 0 | 0 | |

Vermögenshaushalt 2009

Einzelplan 5

Gesundheit, Sport, Erholung

Unterabschnitt 5611

Paul Horn-Arena

5611

| Haushaltsstelle | | | Haushaltsansatz | | | Ergebnis | Invest./Invest.förderung | | Bew. Stelle |
|-----------------|-----------------------------|------------|-----------------|-------------------|-------------|-------------|---|---|-------------|
| Nr. | Bezeichnung | HH-Vermerk | 2009 EUR | 2009 VE EUR | 2008 EUR | 2007 EUR | Gesamt- einnahmen/ -ausgaben EUR | Bisher bereitgest. bis einschl. 2008 EUR | |
| 1 | 2 | 3 | 4 | 5 | 6 | 7 | 8 | 9 | 10 |
| 2.5611 | 0101 Paul Horn-Arena | | | | | | | | |
| 3300.000 | Namensrecht | | 0 | | 0 | 1.000.000 | 1.000.000 | 1.000.000 | 20 |
| | Einnahmen Maßnahme | | 0 | | 0 | 1.000.000 | 1.000.000 | 1.000.000 | |
| | Ausgaben Unterabschnitt | | 0 | 0 | 0 | 0 | 0 | 0 | |
| | Einnahmen Unterabschnitt | | 0 | | 0 | 1.000.000 | 1.000.000 | 1.000.000 | |
| | Zuschussbedarf | | 0 | | 0 | 0 | 0 | 0 | |
| | Überschuss | | 0 | | 0 | 1.000.000 | 1.000.000 | 1.000.000 | |
| | Ausgaben Abschnitt | | 871.150 | 1.056.000 | 1.706.100 | 1.050.698 | 23.795.649 | 13.683.099 | |
| | Einnahmen Abschnitt | | 220.000 | | 450.000 | 1.000.000 | 2.202.000 | 1.662.000 | |
| | Zuschussbedarf | | 651.150 | | 1.256.100 | 50.698 | 21.593.649 | 12.021.099 | |
| | Überschuss | | 0 | | 0 | 0 | 0 | 0 | |

Vermögenshaushalt 2009

Einzelplan **5** **Gesundheit, Sport, Erholung**

Unterabschnitt **5800** **Park- und Gartenanlagen**

5800

| Haushaltsstelle | | | Haushaltsansatz | | | Ergebnis | Invest./Invest.förderung | | Bew. Stelle |
|-----------------------|--|------------|------------------|-------------------|------------------|------------------|---|---|-------------|
| Nr. | Bezeichnung | HH-Vermerk | 2009 EUR | 2009 VE EUR | 2008 EUR | 2007 EUR | Gesamt- einnahmen/ -ausgaben EUR | Bisher bereitgest. bis einschl. 2008 EUR | |
| 1 | 2 | 3 | 4 | 5 | 6 | 7 | 8 | 9 | 10 |
| 2.5800 | 0101 Park- und Gartenanlagen | | | | | | | | |
| 3460.000 | Ersatzleistung für Sachschäden des Anlagevermögens | | 0 | | 0 | 0 | 119.739 | 99.739 | 20 |
| 3500.000 | Ablösungsbeträge für Kinderspielplätze | | 4.000 | | 4.000 | 2.000 | 41.540 | 21.540 | 63 |
| 3670.000 | Spenden | UD | 0 | | 0 | 0 | 44.962 | 44.962 | 91 |
| | Einnahmen Maßnahme | | 4.000 | | 4.000 | 2.000 | 206.240 | 166.240 | |
| 9400.000 | Konjunkturprogramm Sport und Erholung | | 100.000 | 0 | 0 | 0 | 100.000 | 0 | 20 |
| 9600.000 | Bau und Erneuerung von Spielplätzen/ Grünanlagen | | 150.000 | 0 | 200.000 | 150.000 | 1.811.829 | 1.061.829 | 91 |
| 9660.000 | Beseitigung von Sachschäden | | 0 | 0 | 0 | 1.696 | 15.460 | 15.460 | 20 |
| | Ausgaben Maßnahme | | 250.000 | 0 | 200.000 | 151.696 | 1.927.289 | 1.077.289 | |
| | Zuschussbedarf | | 246.000 | | 196.000 | 149.696 | 1.721.049 | 911.049 | |
| | Überschuss | | 0 | | 0 | 0 | 0 | 0 | |
| Erläuterungen: | | | | | | | | | |
| 9400.000 | <u>Sperrvermerk:</u> Freigabe durch den Gemeinderat | | | | | | | | |
| Erläuterungen: | | | | | | | | | |
| 9600.000 | Sanierungsrückstau konnte reduziert werden | | | | | | | | |
| 2.5800 | 1000 Weegerneuerung Platanenallee | | | | | | | | |
| 9550.000 | Baumaßnahmen | | 0 | 0 | 60.000 | 0 | 60.000 | 60.000 | 91 |
| | Ausgaben Maßnahme | | 0 | 0 | 60.000 | 0 | 60.000 | 60.000 | |
| 2.5800 | 1001 Kleingärten Riedern 3 | | | | | | | | |
| 9500.000 | Bau öffentlicher Wege | | 50.000 | 0 | 9.500 | 0 | 59.500 | 9.500 | 91 |
| | Ausgaben Maßnahme | | 50.000 | 0 | 9.500 | 0 | 59.500 | 9.500 | |
| 2.5800 | 1002 Umgestaltung Anlagenpark | | | | | | | | |
| 9400.000 | Planungsmittel | | 25.000 | 0 | 0 | 0 | 4.100.000 | 0 | 91 |
| | Ausgaben Maßnahme | | 25.000 | 0 | 0 | 0 | 4.100.000 | 0 | |
| | Ausgaben Unterabschnitt | | 325.000 | 0 | 269.500 | 151.696 | 6.146.789 | 1.146.789 | |
| | Einnahmen Unterabschnitt | | 4.000 | | 4.000 | 2.000 | 206.240 | 166.240 | |
| | Zuschussbedarf | | 321.000 | | 265.500 | 149.696 | 5.940.549 | 980.549 | |
| | Überschuss | | 0 | | 0 | 0 | 0 | 0 | |
| | Ausgaben Abschnitt | | 325.000 | 0 | 269.500 | 151.696 | 6.146.789 | 1.146.789 | |
| | Einnahmen Abschnitt | | 4.000 | | 4.000 | 2.000 | 206.240 | 166.240 | |
| | Zuschussbedarf | | 321.000 | | 265.500 | 149.696 | 5.940.549 | 980.549 | |
| | Überschuss | | 0 | | 0 | 0 | 0 | 0 | |
| | Ausgaben Einzelplan | | 1.216.150 | 1.056.000 | 1.998.100 | 1.222.393 | 30.332.761 | 15.140.211 | |
| | Einnahmen Einzelplan | | 224.000 | | 454.000 | 1.002.000 | 2.509.500 | 1.929.500 | |
| | Zuschussbedarf | | 992.150 | | 1.544.100 | 220.393 | 27.823.261 | 13.210.711 | |
| | Überschuss | | 0 | | 0 | 0 | 0 | 0 | |

Übersicht über die Unterabschnitte im Einzelplan 6 - Bau- und Wohnungswesen, Verkehr -

| Unterabschnitt | Bezeichnung |
|-----------------------|------------------------------------|
| 6010 | Fachabteilung Hochbau |
| 6020 | Fachabteilung Straßen und Grün |
| 6100 | Fachabteilung Stadtplanung |
| 6121 | Stadtvermessung |
| 6130 | Fachabteilung Service-Center Bauen |
| 6140 | Baulandumlegung |
| 6150 | Fachabteilung Projektentwicklung |
| 6300 | Gemeindestraßen |
| 6500 | Kreisstraßen |
| 6600 | Bundes- und Landesstraßen |
| 6700 | Straßenbeleuchtung |
| 6800 | Parkierungseinrichtungen |
| 6900 | Wasserläufe, Wasserbau |

Vermögenshaushalt 2009

Einzelplan 6 Bau- und Wohnungswesen, Verkehr
 Unterabschnitt 6000 Allgemeine Bauverwaltung

6000

| Haushaltsstelle | | | Haushaltsansatz | | | Ergebnis | Invest./Invest.förderung | | Bew. Stelle |
|-----------------|---|------------|------------------|-------------------|-------------|-------------|---|---|-------------|
| Nr. | Bezeichnung | HH-Vermerk | 2009 EUR | 2009 VE EUR | 2008 EUR | 2007 EUR | Gesamt- einnahmen/ -ausgaben EUR | Bisher bereitgest. bis einschl. 2008 EUR | |
| 1 | 2 | 3 | 4 | 5 | 6 | 7 | 8 | 9 | 10 |
| 2.6000 | 0101 Konjunkturprogramm | | | | | | | | |
| 9400.000 | Bau- und Wohnungswesen, Verkehr | | 1.500.000 | 0 | 0 | 0 | 1.500.000 | 0 | 20 |
| | Ausgaben Maßnahme | | 1.500.000 | 0 | 0 | 0 | 1.500.000 | 0 | |
| | <u>Erläuterungen:</u> | | | | | | | | |
| 9400.000 | <u>Spervermerk:</u> Freigabe durch den Gemeinderat davon: Generalsanierung Schönblick und Verbindungsstraße B28/Roseck (Haushaltsbeschluss am 15.12.2008) | | | | | | | | |
| | Ausgaben Unterabschnitt | | 1.500.000 | 0 | 0 | 0 | 1.500.000 | 0 | |
| | Einnahmen Unterabschnitt | | 0 | | 0 | 0 | 0 | 0 | |
| | Zuschussbedarf | | 1.500.000 | | 0 | 0 | 1.500.000 | 0 | |
| | Überschuss | | 0 | | 0 | 0 | 0 | 0 | |

Vermögenshaushalt 2009

Einzelplan 6

Bau- und Wohnungswesen, Verkehr

Unterabschnitt 6010

Fachabteilung Hochbau

6010

| Haushaltsstelle | | | Haushaltsansatz | | | Ergebnis | Invest./Invest.förderung | | Bew. Stelle |
|-----------------------|---|------------|-----------------|-------------------|----------------|-----------------|---|---|-------------|
| Nr. | Bezeichnung | HH-Vermerk | 2009 EUR | 2009 VE EUR | 2008 EUR | 2007 EUR | Gesamt- einnahmen/ -ausgaben EUR | Bisher bereitgest. bis einschl. 2008 EUR | |
| 1 | 2 | 3 | 4 | 5 | 6 | 7 | 8 | 9 | 10 |
| 2.6010 | 0101 Fachabteilung Hochbau | | | | | | | | |
| 9351.000 | Erwerb bewegliches Vermögen | | 0 | 0 | 0 | 1.555 | 10.578 | 10.578 | 81 |
| 9400.000 | Planungsaufträge an Architekten und Ingenieure | | 50.000 | 0 | 100.000 | 9.630 | 752.384 | 162.384 | 81 |
| 9450.000 | Generalsanierung von Schulen, Sporthallen und Kindergärten | | 0 | 0 | 0 | 21.300- | 41.933 | 41.933 | 81 |
| 9499.000 | Kleinere Sanierungsmaßnahmen | | 0 | 0 | 0 | 155.500- | 425.642 | 425.642 | 81 |
| | Ausgaben Maßnahme | | 50.000 | 0 | 100.000 | 165.615- | 1.230.537 | 640.537 | |
| Erläuterungen: | | | | | | | | | |
| 9400.000 | Planungsaufträge für Brandschutz werden unter der Haushaltsstelle 1.6010.6011.000 im Verwaltungshaushalt veranschlagt | | | | | | | | |
| | Ausgaben Unterabschnitt | | 50.000 | 0 | 100.000 | 165.615- | 1.230.537 | 640.537 | |
| | Einnahmen Unterabschnitt | | 0 | | 0 | 0 | 0 | 0 | |
| | Zuschussbedarf | | 50.000 | | 100.000 | 0 | 1.230.537 | 640.537 | |
| | Überschuss | | 0 | | 0 | 165.615 | 0 | 0 | |

Vermögenshaushalt 2009

Einzelplan 6

Bau- und Wohnungswesen, Verkehr

Unterabschnitt 6020

Fachabteilung Straßen und Grün

6020

| Haushaltsstelle | | | Haushaltsansatz | | | Ergebnis | Invest./Invest.förderung | | Bew. Stelle |
|-----------------|------------------------------------|------------|------------------|-------------------|----------------|-----------------|---|---|-------------|
| Nr. | Bezeichnung | HH-Vermerk | 2009 EUR | 2009 VE EUR | 2008 EUR | 2007 EUR | Gesamt- einnahmen/ -ausgaben EUR | Bisher bereitgest. bis einschl. 2008 EUR | |
| 1 | 2 | 3 | 4 | 5 | 6 | 7 | 8 | 9 | 10 |
| 2.6020 | 0101 FAB Straßen und Grün | | | | | | | | |
| 9351.000 | Erwerb bewegliches Vermögen | | 0 | 0 | 0 | 3.683 | 13.785 | 13.785 | 91 |
| 9500.000 | Planungsaufträge an Ingenieurbüros | | 0 | 0 | 0 | 3.641 | 27.594 | 27.594 | 91 |
| | Ausgaben Maßnahme | | 0 | 0 | 0 | 7.324 | 41.379 | 41.379 | |
| | Ausgaben Unterabschnitt | | 0 | 0 | 0 | 7.324 | 41.379 | 41.379 | |
| | Einnahmen Unterabschnitt | | 0 | 0 | 0 | 0 | 0 | 0 | |
| | Zuschussbedarf | | 0 | 0 | 0 | 7.324 | 41.379 | 41.379 | |
| | Überschuss | | 0 | 0 | 0 | 0 | 0 | 0 | |
| | Ausgaben Abschnitt | | 1.550.000 | 0 | 100.000 | 158.291- | 2.771.916 | 681.916 | |
| | Einnahmen Abschnitt | | 0 | 0 | 0 | 0 | 0 | 0 | |
| | Zuschussbedarf | | 1.550.000 | 0 | 100.000 | 0 | 2.771.916 | 681.916 | |
| | Überschuss | | 0 | 0 | 0 | 158.291 | 0 | 0 | |

Vermögenshaushalt 2009

Einzelplan 6

Bau- und Wohnungswesen, Verkehr

Unterabschnitt 6100

Fachabteilung Stadtplanung

6100

| Haushaltsstelle | | | Haushaltsansatz | | | Ergebnis | Invest./Invest.förderung | | Bew. Stelle |
|-----------------------|---|------------|-----------------|-------------------|-------------|--------------|---|---|-------------|
| Nr. | Bezeichnung | HH-Vermerk | 2009 EUR | 2009 VE EUR | 2008 EUR | 2007 EUR | Gesamt- einnahmen/ -ausgaben EUR | Bisher bereitgest. bis einschl. 2008 EUR | |
| 1 | 2 | 3 | 4 | 5 | 6 | 7 | 8 | 9 | 10 |
| 2.6100 | 0101 Stadtplanung | | | | | | | | |
| 9351.000 | Erwerb bewegliches Vermögen | | 10.000 | 0 | 0 | 2.863 | 247.396 | 237.396 | 71 |
| | Ausgaben Maßnahme | | 10.000 | 0 | 0 | 2.863 | 247.396 | 237.396 | |
| Erläuterungen: | | | | | | | | | |
| 9351.000 | Einrichtung eines Zeichenplatzes und Besprechungszimmers | | | | | | | | |
| | Ausgaben Unterabschnitt | | 10.000 | 0 | 0 | 2.863 | 247.396 | 237.396 | |
| | Einnahmen Unterabschnitt | | 0 | | | 0 | 0 | 0 | |
| | Zuschussbedarf | | 10.000 | | | 0 | 247.396 | 237.396 | |
| | Überschuss | | 0 | | | 0 | 0 | 0 | |

Vermögenshaushalt 2009

Einzelplan 6

Bau- und Wohnungswesen, Verkehr

Unterabschnitt 6121

Stadtvermessung

6121

| Haushaltsstelle | | | Haushaltsansatz | | | Ergebnis | Invest./Invest.förderung | | Bew. Stelle |
|-----------------------|--|------------|-----------------|-------------------|-------------|---------------|---|---|-------------|
| Nr. | Bezeichnung | HH-Vermerk | 2009 EUR | 2009 VE EUR | 2008 EUR | 2007 EUR | Gesamt- einnahmen/ -ausgaben EUR | Bisher bereitgest. bis einschl. 2008 EUR | |
| 1 | 2 | 3 | 4 | 5 | 6 | 7 | 8 | 9 | 10 |
| 2.6121 | 0101 Stadtvermessung | | | | | | | | |
| 3450.000 | Einnahmen aus der Veräußerung von Sachen des Anlagevermögens | | 0 | | 0 | 500 | 500 | 500 | 68 |
| | Einnahmen Maßnahme | | 0 | | 0 | 500 | 500 | 500 | |
| 9351.000 | Erwerb bewegliches Vermögen | | 42.500 | 0 | 0 | 10.273 | 142.879 | 100.379 | 68 |
| | Ausgaben Maßnahme | | 42.500 | 0 | 0 | 10.273 | 142.879 | 100.379 | |
| | Zuschussbedarf | | 42.500 | | 0 | 9.773 | 142.379 | 99.879 | |
| | Überschuss | | 0 | | 0 | 0 | 0 | 0 | |
| Erläuterungen: | | | | | | | | | |
| 9351.000 | Anschaffung GPS-Ausrüstung und Einbau Messwagen | | | | | | | | |
| | Ausgaben Unterabschnitt | | 42.500 | 0 | 0 | 10.273 | 142.879 | 100.379 | |
| | Einnahmen Unterabschnitt | | 0 | | 0 | 500 | 500 | 500 | |
| | Zuschussbedarf | | 42.500 | | 0 | 9.773 | 142.379 | 99.879 | |
| | Überschuss | | 0 | | 0 | 0 | 0 | 0 | |

Vermögenshaushalt 2009

Einzelplan 6

Bau- und Wohnungswesen, Verkehr

Unterabschnitt 6130

Fachabteilung Service-Center Bauen

6130

| Haushaltsstelle | | | Haushaltsansatz | | | Ergebnis | Invest./Invest.förderung | | Bew. Stelle |
|-----------------|--|------------|-----------------|-------------------|-------------|-------------|---|---|-------------|
| Nr. | Bezeichnung | HH-Vermerk | 2009 EUR | 2009 VE EUR | 2008 EUR | 2007 EUR | Gesamt- einnahmen/ -ausgaben EUR | Bisher bereitgest. bis einschl. 2008 EUR | |
| 1 | 2 | 3 | 4 | 5 | 6 | 7 | 8 | 9 | 10 |
| 2.6130 | 0101 Fachabteilung Service-Center Bauen | | | | | | | | |
| 9351.000 | Erwerb bewegliches Vermögen | | 0 | 0 | 0 | 68 | 22.771 | 22.771 | 63 |
| | Ausgaben Maßnahme | | 0 | 0 | 0 | 68 | 22.771 | 22.771 | |
| | Ausgaben Unterabschnitt | | 0 | 0 | 0 | 68 | 22.771 | 22.771 | |
| | Einnahmen Unterabschnitt | | 0 | | 0 | 0 | 0 | 0 | |
| | Zuschussbedarf | | 0 | | 0 | 68 | 22.771 | 22.771 | |
| | Überschuss | | 0 | | 0 | 0 | 0 | 0 | |

Vermögenshaushalt 2009

Einzelplan **6** Bau- und Wohnungswesen, Verkehr

Unterabschnitt **6140** Baulandumlegung

6140

| Haushaltsstelle | | | Haushaltsansatz | | | Ergebnis | Invest./Invest.förderung | | Bew. Stelle |
|-----------------------|--|------------|-----------------|-------------------|---------------|-------------|---|---|-------------|
| Nr. | Bezeichnung | HH-Vermerk | 2009 EUR | 2009 VE EUR | 2008 EUR | 2007 EUR | Gesamt- einnahmen/ -ausgaben EUR | Bisher bereitgest. bis einschl. 2008 EUR | |
| 1 | 2 | 3 | 4 | 5 | 6 | 7 | 8 | 9 | 10 |
| 2.6140 | 0101 Baulandumlegung | | | | | | | | |
| 3520.000 | Kostenerstattung /Wertausgleich für Baulandumlegung | UD | 2.000 | | 15.000 | 0 | 12.944 | 109.056- | 68 |
| | Einnahmen Maßnahme | | 2.000 | | 15.000 | 0 | 12.944 | 109.056- | |
| 9320.000 | Ausgleichszahlungen aus Baulandumlegung | | 1.000 | 0 | 5.000 | 0 | 26.000 | 5.000 | 68 |
| 9330.000 | Vermessungskosten | | 1.000 | 0 | 25.000 | 0 | 150.277 | 49.277 | 68 |
| | Ausgaben Maßnahme | | 2.000 | 0 | 30.000 | 0 | 176.277 | 54.277 | |
| | Zuschussbedarf | | 0 | | 15.000 | 0 | 163.333 | 163.333 | |
| | Überschuss | | 0 | | 0 | 0 | 0 | 0 | |
| Erläuterungen: | | | | | | | | | |
| 3520.000 | <u>Deckungsvermerk:</u> | | | | | | | | |
| 9320.000 | Die HH-Stellen 9320.000, 9330.000 | | | | | | | | |
| 9330.000 | und 3520.000 sind unecht bzw. gegenseitig deckungsfähig. Mehreinnahmen können für Mehrausgaben verwendet werden. | | | | | | | | |
| 2.6140 | 0102 Ökokonto | | | | | | | | |
| 3680.000 | Einnahmen für Ausgleichsmaßnahmen | | 0 | | 0 | 0 | 10.000 | 0 | 91 |
| | Einnahmen Maßnahme | | 0 | | 0 | 0 | 10.000 | 0 | |
| 9600.000 | Ausgaben für Ökokontomaßnahmen | | 20.000 | 0 | 0 | 0 | 20.000 | 0 | 91 |
| | Ausgaben Maßnahme | | 20.000 | 0 | 0 | 0 | 20.000 | 0 | |
| | Zuschussbedarf | | 20.000 | | 0 | 0 | 10.000 | 0 | |
| | Überschuss | | 0 | | 0 | 0 | 0 | 0 | |
| | Ausgaben Unterabschnitt | | 22.000 | 0 | 30.000 | 0 | 196.277 | 54.277 | |
| | Einnahmen Unterabschnitt | | 2.000 | | 15.000 | 0 | 22.944 | 109.056- | |
| | Zuschussbedarf | | 20.000 | | 15.000 | 0 | 173.333 | 163.333 | |
| | Überschuss | | 0 | | 0 | 0 | 0 | 0 | |

Vermögenshaushalt 2009

Einzelplan **6** Bau- und Wohnungswesen, Verkehr

Unterabschnitt **6150** Fachabteilung Projektentwicklung

6150

| Haushaltsstelle | | | Haushaltsansatz | | | Ergebnis | Invest./Invest.förderung | | Bew. Stelle |
|-----------------------|--|------------|-----------------|-------------------|----------------|-----------------|---|---|-------------|
| Nr. | Bezeichnung | HH-Vermerk | 2009 EUR | 2009 VE EUR | 2008 EUR | 2007 EUR | Gesamt- einnahmen/ -ausgaben EUR | Bisher bereitgest. bis einschl. 2008 EUR | |
| 1 | 2 | 3 | 4 | 5 | 6 | 7 | 8 | 9 | 10 |
| 2.6150 | 0101 Stadtsanierung | | | | | | | | |
| 3270.000 | Darlehensrückflüsse Sanierungshaushalt | | 3.280 | | 3.280 | 3.693 | 49.223 | 32.823 | 20 |
| | Einnahmen Maßnahme | | 3.280 | | 3.280 | 3.693 | 49.223 | 32.823 | |
| 9540.000 | Stadtentwicklung Stuttgarter Straße / Französisches Viertel | | 0 | 0 | 0 | 0 | 2.999.750 | 0 | 20 |
| 9870.000 | Zuschüsse für Stadt- und Ortsbildpflege | | 50.000 | 0 | 30.000 | 20.000 | 383.300 | 213.300 | 71 |
| | Ausgaben Maßnahme | | 50.000 | 0 | 30.000 | 20.000 | 3.383.050 | 213.300 | |
| | Zuschussbedarf | | 46.720 | | 26.720 | 16.307 | 3.333.826 | 180.476 | |
| | Überschuss | | 0 | | 0 | 0 | 0 | 0 | |
| Erläuterungen: | | | | | | | | | |
| 9870.000 | Anstieg der Anträge auf Zuschuss | | | | | | | | |
| 2.6150 | 1000 Entwicklungsbereich Reutlingerstr. - Eisenbahnstr. | | | | | | | | |
| 3300.000 | Rückzahlung städtebaulicher Entwicklungs- bereich Reutlinger Straße | | 0 | | 0 | 0 | 3.292.534 | 3.292.534 | 20 |
| | Einnahmen Maßnahme | | 0 | | 0 | 0 | 3.292.534 | 3.292.534 | |
| 9550.000 | Gewerblicher Entwicklungsbereich Reutlinger Straße | | 0 | 0 | 0 | 335.909 | 3.677.951 | 3.677.951 | 20 |
| | Ausgaben Maßnahme | | 0 | 0 | 0 | 335.909 | 3.677.951 | 3.677.951 | |
| | Zuschussbedarf | | 0 | | 0 | 335.909 | 385.418 | 385.418 | |
| | Überschuss | | 0 | | 0 | 0 | 0 | 0 | |
| 2.6150 | 1010 Stadtsanierung | | | | | | | | |
| 9500.000 | Stadtentwicklungsprogramm | | 0 | 0 | 0 | 4.452 | 146.226 | 146.226 | 71 |
| 9541.000 | Stellplatzablösebeiträge Stuttgarter Straße/Französisches Viertel | | 20.000 | 0 | 59.790 | 0 | 765.940 | 745.940 | 20 |
| 9542.000 | Ablösebeiträge Kinderspielplätze Stuttgarter Str./Franz.Viertel | | 0 | 0 | 0 | 0 | 3.750 | 3.750 | 20 |
| 9600.000 | Lichtkonzept, Touristenleitsystem, etc. | | 0 | 0 | 0 | 35.000 | 85.000 | 85.000 | 91 |
| 9610.000 | Verbesserung des Erscheinungsbilds der Altstadt | | 50.000 | 0 | 100.000 | 0 | 150.000 | 100.000 | 91 |
| | Ausgaben Maßnahme | | 70.000 | 0 | 159.790 | 39.452 | 1.150.916 | 1.080.916 | |
| 2.6150 | 1011 Entwicklungsbereich Obere Viehweide | | | | | | | | |
| 9560.000 | Entwicklungsbereich Obere Viehweide | | 0 | 0 | 0 | 391.585- | 3.961.306 | 2.261.306 | 20 |
| | Ausgaben Maßnahme | | 0 | 0 | 0 | 391.585- | 3.961.306 | 2.261.306 | |
| 2.6150 | 1020 Sanierungsgebiet östliche Altstadt | | | | | | | | |
| 9550.000 | Anteil der Stadt | | 800.000 | 0 | 365.000 | 300.000 | 4.011.616 | 670.116 | 71 |
| | Ausgaben Maßnahme | | 800.000 | 0 | 365.000 | 300.000 | 4.011.616 | 670.116 | |
| Erläuterungen: | | | | | | | | | |
| 9550.000 | Sperrvermerk: Freigabe durch den Gemeinderat | | | | | | | | |
| 2.6150 | 1030 Sanierungsgebiet Soziale Stadt WHO | | | | | | | | |
| 9550.000 | Anteil der Stadt | | 0 | 0 | 0 | 0 | 2.300.000 | 0 | 71 |
| | Ausgaben Maßnahme | | 0 | 0 | 0 | 0 | 2.300.000 | 0 | |
| 2.6150 | 1040 Lustnau Süd | | | | | | | | |
| 3650.000 | Infrastrukturausgleich von der WIT | | 0 | | 0 | 0 | 700.000 | 0 | 81 |
| | Einnahmen Maßnahme | | 0 | | 0 | 0 | 700.000 | 0 | |
| 9550.000 | Anteil der Stadt | | 400.000 | 0 | 0 | 0 | 600.000 | 0 | 71 |
| | Ausgaben Maßnahme | | 400.000 | 0 | 0 | 0 | 600.000 | 0 | |
| | Zuschussbedarf | | 400.000 | | 0 | 0 | 0 | 0 | |
| | Überschuss | | 0 | | 0 | 0 | 100.000 | 0 | |
| 2.6150 | 1050 Güterbahnhof | | | | | | | | |
| 9400.000 | Planung | | 50.000 | 0 | 0 | 0 | 100.000 | 0 | 71 |
| | Ausgaben Maßnahme | | 50.000 | 0 | 0 | 0 | 100.000 | 0 | |

Vermögenshaushalt 2009

Einzelplan 6

Bau- und Wohnungswesen, Verkehr

Unterabschnitt 6150

Fachabteilung Projektentwicklung

6150

| Haushaltsstelle | | | Haushaltsansatz | | | Ergebnis | Invest./Invest.förderung | | Bew. Stelle |
|-----------------|---------------------------------|------------|------------------|-------------------|----------------|----------------|---|---|-------------|
| Nr. | Bezeichnung | HH-Vermerk | 2009 EUR | 2009 VE EUR | 2008 EUR | 2007 EUR | Gesamt- einnahmen/ -ausgaben EUR | Bisher bereitgest. bis einschl. 2008 EUR | |
| 1 | 2 | 3 | 4 | 5 | 6 | 7 | 8 | 9 | 10 |
| | Ausgaben Unterabschnitt | | 1.370.000 | 0 | 554.790 | 303.777 | 19.184.838 | 7.903.588 | |
| | Einnahmen Unterabschnitt | | 3.280 | | 3.280 | 3.693 | 4.041.757 | 3.325.357 | |
| | Zuschussbedarf | | 1.366.720 | | 551.510 | 300.084 | 15.143.081 | 4.578.231 | |
| | Überschuss | | 0 | | 0 | 0 | 0 | 0 | |
| | Ausgaben Abschnitt | | 1.444.500 | 0 | 584.790 | 316.981 | 19.794.161 | 8.318.411 | |
| | Einnahmen Abschnitt | | 5.280 | | 18.280 | 4.193 | 4.065.201 | 3.216.801 | |
| | Zuschussbedarf | | 1.439.220 | | 566.510 | 312.788 | 15.728.960 | 5.101.610 | |
| | Überschuss | | 0 | | 0 | 0 | 0 | 0 | |

Vermögenshaushalt 2009

Einzelplan **6** Bau- und Wohnungswesen, Verkehr

Unterabschnitt **6300** Gemeindestraßen

6300

| Haushaltsstelle | | | Haushaltsansatz | | | Ergebnis | Invest./Invest.förderung | | Bew. Stelle |
|-----------------------|--|------------|-----------------|----------|----------------|-----------------|--------------------------|----------------------------------|-------------|
| Nr. | Bezeichnung | HH-Vermerk | 2009 | 2009 | 2008 | 2007 | Gesamt- | Bisher | |
| | | | EUR | VE | EUR | EUR | einnahmen/ -ausgaben | bereitgest. bis einschl. 2008 | |
| 1 | 2 | 3 | 4 | 5 | 6 | 7 | 8 | 9 | 10 |
| 2.6300 | 0101 Gemeindestraßen | | | | | | | | |
| 3401.000 | Kaufpreiserückerstattung f. Straßenflächen | | 200 | | 200 | 0 | 570- | 1.570- | 73 |
| 3500.000 | Erschließungsbeiträge | | 0 | | 0 | 139.689- | 3.745.692 | 3.745.692 | 902 |
| 3510.000 | Ausgleichsbeträge nach BauGB | | 0 | | 0 | 0 | 188.525 | 188.525 | 20 |
| 3601.000 | Erstattungen Gemeindestraßen | | 0 | | 0 | 100.364 | 144.970 | 144.970 | 91 |
| 3611.000 | Zuweisungen des Landes, § 27 Abs. 2 FAG | | 0 | | 0 | 0 | 117.385 | 117.385 | 20 |
| 3612.000 | Zuweisungen des Landes, Lärmschutzmaßnahmen | | 0 | | 0 | 0 | 2.793 | 2.793 | 63 |
| 3660.000 | Kostenbeteiligungen, Kostenersätze | | 0 | | 0 | 10.000 | 466.763 | 466.763 | 20 |
| | Einnahmen Maßnahme | | 200 | | 200 | 29.325- | 4.665.558 | 4.664.558 | |
| 9320.000 | Grunderwerb für Straßenflächen | | 10.000 | 0 | 10.000 | 151 | 120.244 | 70.244 | 73 |
| 9400.000 | Planungsaufträge an Ingenieurbüros | | 0 | 0 | 0 | 0 | 27.105 | 27.105 | 91 |
| 9500.000 | Barrierefreie Maßnahmen | | 80.000 | 0 | 80.000 | 76.000 | 856.927 | 456.927 | 91 |
| 9502.000 | Kleine Straßenbaumaßnahmen | | 100.000 | 0 | 0 | 26.000- | 1.080.207 | 980.207 | 91 |
| 9503.000 | Generalsanierung von Straßen | | 0 | 0 | 0 | 483.274 | 1.727.335 | 1.727.335 | 91 |
| 9504.000 | Aktivierung Fußwegeverbindungen | | 20.000 | 0 | 20.000 | 20.000 | 140.000 | 40.000 | 91 |
| 9508.000 | Radwegebauprogramm | | 150.000 | 0 | 150.000 | 100.000 | 1.609.875 | 1.109.875 | 91 |
| 9600.000 | Neubau und Umbau von Signalanlagen | | 20.000 | 0 | 20.000 | 20.000 | 345.263 | 245.263 | 91 |
| 9630.000 | Kostenanteil Bahnübergang Ammertalbahn | | 0 | 0 | 0 | 0 | 636.884 | 636.884 | 91 |
| 9870.000 | Lärmschutzmaßnahmen | | 2.500 | 0 | 2.500 | 0 | 32.046 | 19.546 | 63 |
| | Ausgaben Maßnahme | | 382.500 | 0 | 282.500 | 673.425 | 6.575.884 | 5.313.384 | |
| | Zuschussbedarf | | 382.300 | | 282.300 | 702.751 | 1.910.326 | 648.826 | |
| | Überschuss | | 0 | | 0 | 0 | 0 | 0 | |
| Erläuterungen: | | | | | | | | | |
| 9502.000 | Haushaltsmittel für Straßenbaumaßnahmen im Zusammenhang mit Vorhaben Dritter | | | | | | | | |
| 2.6300 | 0103 Bachgasse / Lazarettgasse | | | | | | | | |
| 9520.000 | Umgestaltung Bachgasse/Lazarettgasse | | 0 | 0 | 0 | 0 | 269.241 | 9.241 | 91 |
| | Ausgaben Maßnahme | | 0 | 0 | 0 | 0 | 269.241 | 9.241 | |
| 2.6300 | 0108 Indianersteg | | | | | | | | |
| 9520.000 | Indianersteg Sanierung | | 0 | 0 | 0 | 0 | 467.823 | 127.823 | 91 |
| | Ausgaben Maßnahme | | 0 | 0 | 0 | 0 | 467.823 | 127.823 | |
| 2.6300 | 0120 Denkmal Synagogenplatz | | | | | | | | |
| 9541.000 | Denkmal Synagogenplatz | | 0 | 0 | 0 | 0 | 7.197 | 7.197 | 91 |
| | Ausgaben Maßnahme | | 0 | 0 | 0 | 0 | 7.197 | 7.197 | |
| 2.6300 | 0136 Derendinger Straße | | | | | | | | |
| 9520.000 | Generalsanierung Derendinger Straße | | 0 | 0 | 0 | 200- | 1.063.429 | 1.063.429 | 91 |
| | Ausgaben Maßnahme | | 0 | 0 | 0 | 200- | 1.063.429 | 1.063.429 | |
| 2.6300 | 0502 Südlicher Stäudach | | | | | | | | |
| 9560.000 | Erschließung südlicher Stäudach | | 0 | 0 | 0 | 0 | 695.877 | 695.877 | 91 |
| | Ausgaben Maßnahme | | 0 | 0 | 0 | 0 | 695.877 | 695.877 | |
| 2.6300 | 1000 Brücke Ammerkanal Zugang Schleifmühlweg | | | | | | | | |
| 9550.000 | Generalsanierung | | 0 | 0 | 0 | 11.722- | 18.278 | 18.278 | 91 |
| | Ausgaben Maßnahme | | 0 | 0 | 0 | 11.722- | 18.278 | 18.278 | |
| 2.6300 | 1001 Brücke Ammerkanal / Im Zwinger | | | | | | | | |
| 9550.000 | Generalsanierung | | 55.000 | 0 | 0 | 0 | 55.000 | 0 | 91 |
| | Ausgaben Maßnahme | | 55.000 | 0 | 0 | 0 | 55.000 | 0 | |
| 2.6300 | 1002 Verkehrsleitsystem | | | | | | | | |
| 9500.000 | Verkehrsleitsystem | | 0 | 0 | 0 | 130.468- | 196.202 | 196.202 | 91 |
| | Ausgaben Maßnahme | | 0 | 0 | 0 | 130.468- | 196.202 | 196.202 | |

Vermögenshaushalt 2009

Einzelplan **6** Bau- und Wohnungswesen, Verkehr

Unterabschnitt **6300** Gemeindestraßen

6300

| Haushaltsstelle | | | Haushaltsansatz | | | Ergebnis | Invest./Invest.förderung | | Bew. Stelle |
|---------------------|---|------------|-----------------|-------------------|----------------|-----------------|---|---|-------------|
| Nr. | Bezeichnung | HH-Vermerk | 2009 EUR | 2009 VE EUR | 2008 EUR | 2007 EUR | Gesamt- einnahmen/ -ausgaben EUR | Bisher bereitgest. bis einschl. 2008 EUR | |
| 1 | 2 | 3 | 4 | 5 | 6 | 7 | 8 | 9 | 10 |
| 2.6300 | 1003 Lichtsignalanlage Philosophenweg/Hartmeyerstr. | | | | | | | | |
| 9599.000 | Erneuerung LSA | | 0 | 0 | 0 | 0 | 34.647 | 34.647 | 91 |
| | Ausgaben Maßnahme | | 0 | 0 | 0 | 0 | 34.647 | 34.647 | |
| 2.6300 | 1004 Teilausbau äußere Rappenberghalde | | | | | | | | |
| 3500.000 | Erschließungsbeiträge | | 0 | | 190.000 | 0 | 190.000 | 190.000 | 902 |
| | Einnahmen Maßnahme | | 0 | | 190.000 | 0 | 190.000 | 190.000 | |
| 9541.000 | Erschließungsmaßnahme Rappenberghalde | | 0 | 0 | 200.000 | 0 | 460.000 | 460.000 | 91 |
| | Ausgaben Maßnahme | | 0 | 0 | 200.000 | 0 | 460.000 | 460.000 | |
| | Zuschussbedarf | | 0 | | 10.000 | 0 | 270.000 | 270.000 | |
| | Überschuss | | 0 | | 0 | 0 | 0 | 0 | |
| 2.6300 | 1010 Teilerschließung Rotbad | | | | | | | | |
| 9500.000 | Baukosten | | 0 | 0 | 0 | 195.000- | 0 | 0 | 91 |
| | Ausgaben Maßnahme | | 0 | 0 | 0 | 195.000- | 0 | 0 | |
| 2.6300 | 1011 Casino | | | | | | | | |
| 9500.000 | Herstellung eines öffentlichen Weges | | 0 | 0 | 20.000 | 50.000 | 70.000 | 70.000 | 91 |
| | Ausgaben Maßnahme | | 0 | 0 | 20.000 | 50.000 | 70.000 | 70.000 | |
| 2.6300 | 1017 Fußgängerbrücke beim Bahnbetriebswerk (Freibad) | | | | | | | | |
| 9550.000 | Generalsanierung | | 0 | 0 | 0 | 110.000 | 110.000 | 110.000 | 91 |
| | Ausgaben Maßnahme | | 0 | 0 | 0 | 110.000 | 110.000 | 110.000 | |
| 2.6300 | 1018 Mühlbachsteg in Fortsetzung der Schellingstraße | | | | | | | | |
| 3660.000 | Kostenbeteiligungen, Kostenersätze | | 25.000 | | 0 | 0 | 25.000 | 0 | 81 |
| | Einnahmen Maßnahme | | 25.000 | | 0 | 0 | 25.000 | 0 | |
| 9550.000 | Baukosten | | 50.000 | 0 | 0 | 0 | 50.000 | 0 | 91 |
| | Ausgaben Maßnahme | | 50.000 | 0 | 0 | 0 | 50.000 | 0 | |
| | Zuschussbedarf | | 25.000 | | 0 | 0 | 25.000 | 0 | |
| | Überschuss | | 0 | | 0 | 0 | 0 | 0 | |
| Erläuterung: | | | | | | | | | |
| | Maßnahme kam 2007 nicht zur Ausführung; Neuveranschlagung 2009 | | | | | | | | |
| 2.6300 | 1021 Eisenbahnstraße | | | | | | | | |
| 9503.000 | Generalsanierung | | 0 | 0 | 0 | 300.000 | 300.000 | 300.000 | 91 |
| | Ausgaben Maßnahme | | 0 | 0 | 0 | 300.000 | 300.000 | 300.000 | |
| 2.6300 | 1022 Alleenbrücke | | | | | | | | |
| 9520.000 | Sanierung Alleenbrücke | | 0 | 0 | 0 | 0 | 1.500.000 | 0 | 91 |
| | Ausgaben Maßnahme | | 0 | 0 | 0 | 0 | 1.500.000 | 0 | |
| 2.6300 | 1023 Am Stadtgraben | | | | | | | | |
| 9510.000 | Erneuerung Am Stadtgraben | | 0 | 0 | 0 | 0 | 530.000 | 0 | 91 |
| | Ausgaben Maßnahme | | 0 | 0 | 0 | 0 | 530.000 | 0 | |
| 2.6300 | 1024 Erschließung Hirschauer Straße | | | | | | | | |
| 9500.000 | Erschließung Hirschauer Straße | | 0 | 0 | 0 | 0 | 386.667 | 386.667 | 91 |
| | Ausgaben Maßnahme | | 0 | 0 | 0 | 0 | 386.667 | 386.667 | |
| 2.6300 | 1025 Im Winkelrain | | | | | | | | |
| 9530.000 | Ausbau Im Winkelrain | | 0 | 0 | 0 | 0 | 479.039 | 479.039 | 91 |
| | Ausgaben Maßnahme | | 0 | 0 | 0 | 0 | 479.039 | 479.039 | |
| 2.6300 | 1027 Treppenabgang Neckartor / Zwingel | | | | | | | | |
| 9550.000 | Planungsmittel und Sanierung | | 0 | 0 | 0 | 0 | 15.000 | 15.000 | 91 |
| | Ausgaben Maßnahme | | 0 | 0 | 0 | 0 | 15.000 | 15.000 | |

Vermögenshaushalt 2009

Einzelplan **6** Bau- und Wohnungswesen, Verkehr

Unterabschnitt **6300** Gemeindestraßen

6300

| Haushaltsstelle | | | Haushaltsansatz | | | Ergebnis | Invest./Invest.förderung | | Bew. Stelle |
|-----------------|--|------------|-----------------|-------------------|----------------|----------------|---|---|-------------|
| Nr. | Bezeichnung | HH-Vermerk | 2009 EUR | 2009 VE EUR | 2008 EUR | 2007 EUR | Gesamt- einnahmen/ -ausgaben EUR | Bisher bereitgest. bis einschl. 2008 EUR | |
| 1 | 2 | 3 | 4 | 5 | 6 | 7 | 8 | 9 | 10 |
| 2.6300 | 1039 Ausbau Jurastraße | | | | | | | | |
| 9500.000 | Baukosten | | 230.000 | 0 | 0 | 0 | 230.000 | 0 | 91 |
| | Ausgaben Maßnahme | | 230.000 | 0 | 0 | 0 | 230.000 | 0 | |
| 2.6300 | 1041 Friedrich-Dannenmann-Straße | | | | | | | | |
| 9550.000 | Generalsanierung | | 0 | 0 | 0 | 0 | 750.000 | 0 | 91 |
| | Ausgaben Maßnahme | | 0 | 0 | 0 | 0 | 750.000 | 0 | |
| 2.6300 | 1042 Spielstraßenkonzept | | | | | | | | |
| 9500.000 | Baukosten | | 0 | 0 | 0 | 0 | 1.000.000 | 0 | 91 |
| | Ausgaben Maßnahme | | 0 | 0 | 0 | 0 | 1.000.000 | 0 | |
| 2.6300 | 1044 Ammerbrücke Schafstall | | | | | | | | |
| 9500.000 | Baukosten | | 90.000 | 0 | 0 | 0 | 90.000 | 0 | 91 |
| | Ausgaben Maßnahme | | 90.000 | 0 | 0 | 0 | 90.000 | 0 | |
| 2.6300 | 1100 Erschließung Harpprechtstraße | | | | | | | | |
| 3500.000 | Erschließungsbeiträge | | 0 | | 66.500 | 0 | 66.500 | 66.500 | 902 |
| | Einnahmen Maßnahme | | 0 | | 66.500 | 0 | 66.500 | 66.500 | |
| 9500.000 | Baukosten | | 0 | 0 | 70.000 | 0 | 70.000 | 70.000 | 91 |
| | Ausgaben Maßnahme | | 0 | 0 | 70.000 | 0 | 70.000 | 70.000 | |
| | Zuschussbedarf | | 0 | | 3.500 | 0 | 3.500 | 3.500 | |
| | Überschuss | | 0 | | 0 | 0 | 0 | 0 | |
| 2.6300 | 1150 Brücke Paul-Dietz-Straße | | | | | | | | |
| 9550.000 | Baukosten | | 0 | 0 | 0 | 160.000 | 160.000 | 160.000 | 91 |
| | Ausgaben Maßnahme | | 0 | 0 | 0 | 160.000 | 160.000 | 160.000 | |
| 2.6300 | 1151 Bahnunterführung Mühlenviertel | | | | | | | | |
| 3660.000 | Kostenbeteiligung WIT | | 270.000 | | 22.750 | 0 | 292.750 | 22.750 | 91 |
| | Einnahmen Maßnahme | | 270.000 | | 22.750 | 0 | 292.750 | 22.750 | |
| 9500.000 | Baumaßnahmen | | 430.000 | 0 | 35.000 | 0 | 465.000 | 35.000 | 91 |
| | Ausgaben Maßnahme | | 430.000 | 0 | 35.000 | 0 | 465.000 | 35.000 | |
| | Zuschussbedarf | | 160.000 | | 12.250 | 0 | 172.250 | 12.250 | |
| | Überschuss | | 0 | | 0 | 0 | 0 | 0 | |
| 2.6300 | 1155 Kreisverkehr Waldhörnlestraße | | | | | | | | |
| 9500.000 | Baukosten | | 0 | 0 | 0 | 90.000 | 90.000 | 90.000 | 91 |
| | Ausgaben Maßnahme | | 0 | 0 | 0 | 90.000 | 90.000 | 90.000 | |
| 2.6300 | 1160 Steinlachallee | | | | | | | | |
| 9550.000 | Generalsanierung | | 355.000 | 0 | 350.000 | 50.000 | 755.000 | 400.000 | 91 |
| | Ausgaben Maßnahme | | 355.000 | 0 | 350.000 | 50.000 | 755.000 | 400.000 | |
| 2.6300 | 1210 Bahnübergang Weilheim | | | | | | | | |
| 9400.000 | Bahnübergang Weilheim | | 0 | 0 | 0 | 38.572- | 76.428 | 76.428 | 91 |
| | Ausgaben Maßnahme | | 0 | 0 | 0 | 38.572- | 76.428 | 76.428 | |
| 2.6300 | 1220 Erschließung Schelmen | | | | | | | | |
| 3660.000 | Kostenbeteiligung | | 0 | | 455.000 | 0 | 455.000 | 455.000 | 91 |
| | Einnahmen Maßnahme | | 0 | | 455.000 | 0 | 455.000 | 455.000 | |
| 9500.000 | Erschließungskosten | | 0 | 0 | 610.000 | 0 | 610.000 | 610.000 | 91 |
| | Ausgaben Maßnahme | | 0 | 0 | 610.000 | 0 | 610.000 | 610.000 | |
| | Zuschussbedarf | | 0 | | 155.000 | 0 | 155.000 | 155.000 | |
| | Überschuss | | 0 | | 0 | 0 | 0 | 0 | |
| 2.6300 | 1230 Wilonstraße | | | | | | | | |
| 9500.000 | Umbau | | 50.000 | 0 | 0 | 0 | 50.000 | 0 | 91 |
| 9510.000 | Planungsrate | | 0 | 0 | 30.000 | 0 | 30.000 | 30.000 | 91 |
| | Ausgaben Maßnahme | | 50.000 | 0 | 30.000 | 0 | 80.000 | 30.000 | |

Vermögenshaushalt 2009

Einzelplan **6** Bau- und Wohnungswesen, Verkehr

Unterabschnitt **6300** Gemeindestraßen

6300

| Haushaltsstelle | | | Haushaltsansatz | | | Ergebnis | Invest./Invest.förderung | | Bew. Stelle |
|---------------------|--|------------|------------------|----------------|------------------|------------------|--------------------------------|---|-------------|
| Nr. | Bezeichnung | HH-Vermerk | 2009 | 2009 | 2008 | 2007 | Gesamt- | Bisher | |
| | | | EUR | VE EUR | EUR | EUR | einnahmen/ -ausgaben EUR | bereitgest. bis einschl. 2008 EUR | |
| 1 | 2 | 3 | 4 | 5 | 6 | 7 | 8 | 9 | 10 |
| 2.6300 | 1240 Kressbacher Straße | | | | | | | | |
| 9500.000 | Verkehrsberuhigung | | 0 | 0 | 27.400 | 0 | 27.400 | 27.400 | 91 |
| | Ausgaben Maßnahme | | 0 | 0 | 27.400 | 0 | 27.400 | 27.400 | |
| 2.6300 | 1300 Gehwegverbreiterung Tessinstraße | | | | | | | | |
| 9500.000 | Baukosten | | 0 | 0 | 12.000 | 0 | 12.000 | 12.000 | 91 |
| | Ausgaben Maßnahme | | 0 | 0 | 12.000 | 0 | 12.000 | 12.000 | |
| 2.6300 | 1400 Gehweg Sengental - Weilerburgstr. | | | | | | | | |
| 9550.000 | Ausbau Gehweg | | 0 | 0 | 0 | 9.752 | 9.752 | 9.752 | 91 |
| | Ausgaben Maßnahme | | 0 | 0 | 0 | 9.752 | 9.752 | 9.752 | |
| 2.6300 | 1510 Käppelesäcker | | | | | | | | |
| 3500.000 | Erschließungsbeiträge | | 0 | | 218.500 | 190.000 | 408.500 | 408.500 | 902 |
| | Einnahmen Maßnahme | | 0 | | 218.500 | 190.000 | 408.500 | 408.500 | |
| 9500.000 | Erschließungskosten | | 0 | 0 | 230.000 | 200.000 | 430.000 | 430.000 | 91 |
| | Ausgaben Maßnahme | | 0 | 0 | 230.000 | 200.000 | 430.000 | 430.000 | |
| | Zuschussbedarf | | 0 | | 11.500 | 10.000 | 21.500 | 21.500 | |
| | Überschuss | | 0 | | 0 | 0 | 0 | 0 | |
| 2.6300 | 1620 Erschließung Jesinger Loch | | | | | | | | |
| 3500.000 | Erschließungsbeiträge | | 0 | | 0 | 0 | 712.500 | 0 | 902 |
| 3510.000 | aus städtebaulichem Vertrag | | 0 | | 0 | 0 | 400.000 | 0 | 91 |
| | Einnahmen Maßnahme | | 0 | | 0 | 0 | 1.112.500 | 0 | |
| 9500.000 | Planungsrate | | 0 | 0 | 25.000 | 0 | 25.000 | 25.000 | 91 |
| 9510.000 | Linksabbieger B28 | | 0 | 400.000 | 0 | 0 | 400.000 | 0 | 91 |
| 9520.000 | Straßenerschließung | | 0 | 300.000 | 0 | 0 | 750.000 | 0 | 91 |
| | Ausgaben Maßnahme | | 0 | 700.000 | 25.000 | 0 | 1.175.000 | 25.000 | |
| | Zuschussbedarf | | 0 | | 25.000 | 0 | 62.500 | 25.000 | |
| | Überschuss | | 0 | | 0 | 0 | 0 | 0 | |
| | Belastung der künftigen Jahre durch Verpflichtungsermächtigungen | | | | | | | | |
| 9510.000 | Linksabbieger B28 | | 2010 | | | | | | |
| 9520.000 | Straßenerschließung | | 400.000 | | | | | | |
| | | | 2010 | | | | | | |
| | | | 300.000 | | | | | | |
| Erläuterung: | | | | | | | | | |
| 9520.000 | Maßnahme im Finanzplan für 2010 vorgesehen | | | | | | | | |
| 2.6300 | 1800 Busparkplatz Bebenhausen | | | | | | | | |
| 9591.000 | Busparkplatz Bebenhausen | | 0 | 0 | 0 | 2.779- | 400.910 | 400.910 | 91 |
| | Ausgaben Maßnahme | | 0 | 0 | 0 | 2.779- | 400.910 | 400.910 | |
| 2.6300 | 1900 Herwigweg Pfrondorf | | | | | | | | |
| 9500.000 | Ausbau Herwigweg | | 0 | 0 | 0 | 500- | 201.633 | 201.633 | 91 |
| | Ausgaben Maßnahme | | 0 | 0 | 0 | 500- | 201.633 | 201.633 | |
| 2.6300 | 1910 Ausbau Weiherstraße | | | | | | | | |
| 3500.000 | Erschließungsbeiträge | | 513.000 | | 0 | 0 | 513.000 | 0 | 902 |
| | Einnahmen Maßnahme | | 513.000 | | 0 | 0 | 513.000 | 0 | |
| 9500.000 | Baukosten | | 540.000 | 0 | 0 | 0 | 540.000 | 0 | 91 |
| | Ausgaben Maßnahme | | 540.000 | 0 | 0 | 0 | 540.000 | 0 | |
| | Zuschussbedarf | | 27.000 | | 0 | 0 | 27.000 | 0 | |
| | Überschuss | | 0 | | 0 | 0 | 0 | 0 | |
| | Ausgaben Unterabschnitt | | 3.032.500 | 700.000 | 2.719.900 | 1.263.937 | 27.795.407 | 12.752.907 | |
| | Einnahmen Unterabschnitt | | 1.153.200 | | 1.271.450 | 175.675 | 10.855.308 | 6.155.808 | |
| | Zuschussbedarf | | 1.879.300 | | 1.448.450 | 1.088.262 | 16.940.099 | 6.597.099 | |
| | Überschuss | | 0 | | 0 | 0 | 0 | 0 | |

Vermögenshaushalt 2009

Einzelplan **6**

Bau- und Wohnungswesen, Verkehr

Unterabschnitt **6300**

Gemeindestraßen

6300

| Haushaltsstelle | | | Haushaltsansatz | | | Ergebnis | Invest./Invest.förderung | | Bew. Stelle |
|-----------------|----------------------------|------------|------------------|-------------------|------------------|------------------|---|---|-------------|
| Nr. | Bezeichnung | HH-Vermerk | 2009 EUR | 2009 VE EUR | 2008 EUR | 2007 EUR | Gesamt- einnahmen/ -ausgaben EUR | Bisher bereitgest. bis einschl. 2008 EUR | |
| 1 | 2 | 3 | 4 | 5 | 6 | 7 | 8 | 9 | 10 |
| | Ausgaben Abschnitt | | 3.032.500 | 700.000 | 2.719.900 | 1.263.937 | 27.795.407 | 12.752.907 | |
| | Einnahmen Abschnitt | | 1.153.200 | | 1.271.450 | 175.675 | 10.855.308 | 6.155.808 | |
| | Zuschussbedarf | | 1.879.300 | | 1.448.450 | 1.088.262 | 16.940.099 | 6.597.099 | |
| | Überschuss | | 0 | | 0 | 0 | 0 | 0 | |

Vermögenshaushalt 2009

Einzelplan **6** Bau- und Wohnungswesen, Verkehr

Unterabschnitt **6600** Bundes- und Landesstraßen

6600

| Haushaltsstelle | | | Haushaltsansatz | | | Ergebnis | Invest./Invest.förderung | | Bew. Stelle |
|-----------------|--|------------|-----------------|-----------|---------------|---------------|--------------------------------|---|-------------|
| Nr. | Bezeichnung | HH-Vermerk | 2009 | 2009 | 2008 | 2007 | Gesamt- | Bisher | |
| | | | EUR | VE EUR | EUR | EUR | einnahmen/ -ausgaben EUR | bereitgest. bis einschl. 2008 EUR | |
| 1 | 2 | 3 | 4 | 5 | 6 | 7 | 8 | 9 | 10 |
| 2.6600 | 0101 Bundes- und Landesstraßen | | | | | | | | |
| 3470.000 | Erstattung von Ausgaben | | 0 | | 0 | 4.120 | 4.120 | 4.120 | 20 |
| 3610.000 | Zuweisungen des Landes nach dem GVFG | | 0 | | 0 | 0 | 1.077.573 | 1.077.573 | 20 |
| 3660.000 | Kostenbeteiligung Dritter, Bundesanteil | | 0 | | 0 | 0 | 60.581 | 60.581 | 91 |
| | Einnahmen Maßnahme | | 0 | | 0 | 4.120 | 1.142.274 | 1.142.274 | |
| 9520.000 | Ausbau B27/K6900 | | 0 | 0 | 0 | 0 | 2.381.591 | 2.381.591 | 91 |
| | Ausgaben Maßnahme | | 0 | 0 | 0 | 0 | 2.381.591 | 2.381.591 | |
| | Zuschussbedarf | | 0 | | 0 | 0 | 1.239.317 | 1.239.317 | |
| | Überschuss | | 0 | | 0 | 4.120 | 0 | 0 | |
| 2.6600 | 1300 Lärmschutzwall Kilchberg | | | | | | | | |
| 9550.000 | Anteil der Stadt | | 0 | 0 | 15.000 | 35.000 | 50.000 | 50.000 | 91 |
| | Ausgaben Maßnahme | | 0 | 0 | 15.000 | 35.000 | 50.000 | 50.000 | |
| 2.6600 | 1610 Ortsdurchfahrt Unterjesingen | | | | | | | | |
| 9500.000 | Verkehrsberuhigende Maßnahmen | | 0 | 0 | 50.000 | 0 | 50.000 | 50.000 | 91 |
| | Ausgaben Maßnahme | | 0 | 0 | 50.000 | 0 | 50.000 | 50.000 | |
| | Ausgaben Unterabschnitt | | 0 | 0 | 65.000 | 35.000 | 2.481.591 | 2.481.591 | |
| | Einnahmen Unterabschnitt | | 0 | | 0 | 4.120 | 1.142.274 | 1.142.274 | |
| | Zuschussbedarf | | 0 | | 65.000 | 30.880 | 1.339.317 | 1.339.317 | |
| | Überschuss | | 0 | | 0 | 0 | 0 | 0 | |
| | Ausgaben Abschnitt | | 0 | 0 | 65.000 | 35.000 | 2.481.591 | 2.481.591 | |
| | Einnahmen Abschnitt | | 0 | | 0 | 4.120 | 1.142.274 | 1.142.274 | |
| | Zuschussbedarf | | 0 | | 65.000 | 30.880 | 1.339.317 | 1.339.317 | |
| | Überschuss | | 0 | | 0 | 0 | 0 | 0 | |

Vermögenshaushalt 2009

Einzelplan 6

Bau- und Wohnungswesen, Verkehr

Unterabschnitt 6700

Straßenbeleuchtung

6700

| Haushaltsstelle | | | Haushaltsansatz | | | Ergebnis | Invest./Invest.förderung | | Bew. Stelle |
|-----------------|---------------------------------|------------|-----------------|-------------------|----------------|----------------|---|---|-------------|
| Nr. | Bezeichnung | HH-Vermerk | 2009 EUR | 2009 VE EUR | 2008 EUR | 2007 EUR | Gesamt- einnahmen/ -ausgaben EUR | Bisher bereitgest. bis einschl. 2008 EUR | |
| 1 | 2 | 3 | 4 | 5 | 6 | 7 | 8 | 9 | 10 |
| 2.6700 | 0101 Straßenbeleuchtung | | | | | | | | |
| 9600.000 | Erweiterung und Erneuerung | | 160.000 | 0 | 160.000 | 159.902 | 2.505.325 | 1.705.325 | 91 |
| | Ausgaben Maßnahme | | 160.000 | 0 | 160.000 | 159.902 | 2.505.325 | 1.705.325 | |
| | Ausgaben Unterabschnitt | | 160.000 | 0 | 160.000 | 159.902 | 2.505.325 | 1.705.325 | |
| | Einnahmen Unterabschnitt | | 0 | | 0 | 0 | 0 | 0 | |
| | Zuschussbedarf | | 160.000 | | 160.000 | 159.902 | 2.505.325 | 1.705.325 | |
| | Überschuss | | 0 | | 0 | 0 | 0 | 0 | |
| | Ausgaben Abschnitt | | 160.000 | 0 | 160.000 | 159.902 | 2.505.325 | 1.705.325 | |
| | Einnahmen Abschnitt | | 0 | | 0 | 0 | 0 | 0 | |
| | Zuschussbedarf | | 160.000 | | 160.000 | 159.902 | 2.505.325 | 1.705.325 | |
| | Überschuss | | 0 | | 0 | 0 | 0 | 0 | |

Vermögenshaushalt 2009

Einzelplan **6** Bau- und Wohnungswesen, Verkehr

Unterabschnitt **6800** Parkierungseinrichtungen

6800

| Haushaltsstelle | | | Haushaltsansatz | | | Ergebnis | Invest./Invest.förderung | | Bew. Stelle |
|-----------------|--|------------|-----------------|-------------------|---------------|----------------|---|---|-------------|
| Nr. | Bezeichnung | HH-Vermerk | 2009 EUR | 2009 VE EUR | 2008 EUR | 2007 EUR | Gesamt- einnahmen/ -ausgaben EUR | Bisher bereitgest. bis einschl. 2008 EUR | |
| 1 | 2 | 3 | 4 | 5 | 6 | 7 | 8 | 9 | 10 |
| 2.6800 | 0101 Parkierungseinrichtungen | | | | | | | | |
| 3500.000 | Stellplatzablösungsbeträge | | 30.000 | | 30.000 | 204.193 | 611.931 | 461.931 | 63 |
| 3610.000 | Zuschuss vom Land | | 120.000 | | 0 | 0 | 360.000 | 0 | 91 |
| 3650.000 | Anteil swt | | 33.000 | | 0 | 0 | 100.000 | 0 | 91 |
| 3660.000 | Kostenbeteiligung Dritter | | 0 | | 0 | 0 | 6.414 | 6.414 | 91 |
| | Einnahmen Maßnahme | | 183.000 | | 30.000 | 204.193 | 1.078.345 | 468.345 | |
| 9501.000 | Anlagen zur Parkraumbewirtschaftung | | 10.000 | 0 | 12.000 | 11.359 | 893.400 | 843.400 | 91 |
| 9600.000 | Parkleitsystem | | 200.000 | 400.000 | 0 | 0 | 600.000 | 0 | 91 |
| | Ausgaben Maßnahme | | 210.000 | 400.000 | 12.000 | 11.359 | 1.493.400 | 843.400 | |
| | Zuschussbedarf | | 27.000 | | 0 | 0 | 415.054 | 375.054 | |
| | Überschuss | | 0 | | 18.000 | 192.834 | 0 | 0 | |
| | Belastung der künftigen Jahre durch Verpflichtungsermächtigungen | | | | | | | | |
| 9600.000 | Parkleitsystem | | 2010 400.000 | | | | | | |
| | Ausgaben Unterabschnitt | | 210.000 | 400.000 | 12.000 | 11.359 | 1.493.400 | 843.400 | |
| | Einnahmen Unterabschnitt | | 183.000 | | 30.000 | 204.193 | 1.078.345 | 468.345 | |
| | Zuschussbedarf | | 27.000 | | 0 | 0 | 415.054 | 375.054 | |
| | Überschuss | | 0 | | 18.000 | 192.834 | 0 | 0 | |
| | Ausgaben Abschnitt | | 210.000 | 400.000 | 12.000 | 11.359 | 1.493.400 | 843.400 | |
| | Einnahmen Abschnitt | | 183.000 | | 30.000 | 204.193 | 1.078.345 | 468.345 | |
| | Zuschussbedarf | | 27.000 | | 0 | 0 | 415.054 | 375.054 | |
| | Überschuss | | 0 | | 18.000 | 192.834 | 0 | 0 | |

Vermögenshaushalt 2009

Einzelplan **6** Bau- und Wohnungswesen, Verkehr

Unterabschnitt **6900** Wasserläufe, Wasserbau

6900

| Haushaltsstelle | | | Haushaltsansatz | | | Ergebnis | Invest./Invest.förderung | | Bew. Stelle |
|-----------------|--|------------|-------------------|-------------------|----------------|---------------|---|---|-------------|
| Nr. | Bezeichnung | HH-Vermerk | 2009 EUR | 2009 VE EUR | 2008 EUR | 2007 EUR | Gesamt- einnahmen/ -ausgaben EUR | Bisher bereitgest. bis einschl. 2008 EUR | |
| 1 | 2 | 3 | 4 | 5 | 6 | 7 | 8 | 9 | 10 |
| 2.6900 | 0101 Wasserläufe, Wasserbau | | | | | | | | |
| 3610.000 | Zuweisungen des Landes | | 63.000 | | 0 | 20.602 | 83.602 | 20.602 | 20 |
| 3680.000 | Zuweisungen von übrigen Bereichen | | 0 | | 0 | 5.000 | 5.000 | 5.000 | 92 |
| | Einnahmen Maßnahme | | 63.000 | | 0 | 25.602 | 88.602 | 25.602 | |
| 9321.000 | Grunderwerb Gewässerrandstreifen Ammertal | | 0 | 0 | 0 | 0 | 8.181 | 8.181 | 81 |
| 9350.000 | Abrollcontainer für Sandsäcke | | 20.000 | 0 | 0 | 0 | 20.000 | 0 | 91 |
| 9501.000 | Gewässerentwicklung | | 50.000 | 0 | 50.000 | 0 | 300.000 | 50.000 | 92 |
| 9530.000 | Ausgleichs- und Ersatzmaßnahmen "Güllen" | | 0 | 0 | 0 | 0 | 400.000 | 0 | 92 |
| 9540.000 | Sanierung von Wasserläufen (WP) | | 0 | 0 | 0 | 0 | 74.829 | 74.829 | 92 |
| 9580.000 | Umbau Absturzbauwerke an der Ammer | | 0 | 0 | 0 | 20.602 | 390.262 | 390.262 | 92 |
| 9590.000 | Fischpass Mühlbachauslass Steinlachwehr | | 126.000 | 204.000 | 0 | 0 | 330.000 | 0 | 92 |
| | Ausgaben Maßnahme | | 196.000 | 204.000 | 50.000 | 20.602 | 1.523.272 | 523.272 | |
| | Zuschussbedarf | | 133.000 | | 50.000 | 0 | 1.434.670 | 497.670 | |
| | Überschuss | | 0 | | 0 | 5.000 | 0 | 0 | |
| | Belastung der künftigen Jahre durch Verpflichtungsermächtigungen | | | | | | | | |
| 9590.000 | Fischpass Mühlbachauslass Steinlachwehr | | 2010 204.000 | | | | | | |
| 2.6900 | 1000 Drainagesystem Ammertal | | | | | | | | |
| 9550.000 | Erneuerung Drainagesystem Ammertal | | 10.000 | 0 | 10.000 | 0 | 30.000 | 10.000 | 92 |
| | Ausgaben Maßnahme | | 10.000 | 0 | 10.000 | 0 | 30.000 | 10.000 | |
| | Zuschussbedarf | | 10.000 | | 10.000 | 0 | 30.000 | 10.000 | |
| | Überschuss | | 0 | | 0 | 0 | 0 | 0 | |
| 2.6900 | 1011 Ammerumgestaltung Alter Bot. Garten | | | | | | | | |
| 3610.000 | Zuweisung des Landes | | 0 | | 0 | 0 | 65.000 | 0 | 92 |
| | Einnahmen Maßnahme | | 0 | | 0 | 0 | 65.000 | 0 | |
| 9550.000 | Baukosten | | 0 | 0 | 0 | 0 | 130.000 | 0 | 92 |
| | Ausgaben Maßnahme | | 0 | 0 | 0 | 0 | 130.000 | 0 | |
| | Zuschussbedarf | | 0 | | 0 | 0 | 65.000 | 0 | |
| | Überschuss | | 0 | | 0 | 0 | 0 | 0 | |
| 2.6900 | 1012 Hochwasserschutz Neckar | | | | | | | | |
| 9500.000 | Planung | | 0 | 0 | 100.000 | 30.000 | 730.000 | 130.000 | 92 |
| | Ausgaben Maßnahme | | 0 | 0 | 100.000 | 30.000 | 730.000 | 130.000 | |
| 2.6900 | 1100 Sirene für Lustnau | | | | | | | | |
| 9549.000 | Einbaukosten | | 0 | 0 | 0 | 0 | 20.000 | 20.000 | 91 |
| | Ausgaben Maßnahme | | 0 | 0 | 0 | 0 | 20.000 | 20.000 | |
| 2.6900 | 1101 Wasserläufe, Wasserbau | | | | | | | | |
| 9560.000 | Hochwasserschutz für Lustnau (WP 90) | | 0 | 1.025.000 | 0 | 0 | 3.666.908 | 2.066.908 | 92 |
| | Ausgaben Maßnahme | | 0 | 1.025.000 | 0 | 0 | 3.666.908 | 2.066.908 | |
| | Belastung der künftigen Jahre durch Verpflichtungsermächtigungen | | | | | | | | |
| 9560.000 | Hochwasserschutz für Lustnau (WP 90) | | 2010 1.025.000 | | | | | | |
| 2.6900 | 1150 Sohlschwellen an der Steinlach | | | | | | | | |
| 3610.000 | Zuweisungen des Landes | | 0 | | 0 | 32.708 | 32.708 | 32.708 | 92 |
| | Einnahmen Maßnahme | | 0 | | 0 | 32.708 | 32.708 | 32.708 | |
| 9500.000 | Sohlschwellen an der Steinlach | | 0 | 0 | 0 | 60.132 | 60.132 | 60.132 | 92 |
| | Ausgaben Maßnahme | | 0 | 0 | 0 | 60.132 | 60.132 | 60.132 | |
| | Zuschussbedarf | | 0 | | 0 | 27.424 | 27.424 | 27.424 | |
| | Überschuss | | 0 | | 0 | 0 | 0 | 0 | |
| 2.6900 | 1151 Renaturierung Steinlach | | | | | | | | |
| 9500.000 | Initialmaßnahmen | | 0 | 0 | 15.000 | 0 | 15.000 | 15.000 | 92 |
| | Ausgaben Maßnahme | | 0 | 0 | 15.000 | 0 | 15.000 | 15.000 | |

Übersicht über die Unterabschnitte im Einzelplan 7 - Öffentliche Einrichtungen, Wirtschaftsförderung -

| Unterabschnitt | Bezeichnung |
|-----------------------|---------------------------------|
| 7300 | Märkte |
| 7500 | Bestattungswesen |
| 7610 | Rundfunkverteilanlage |
| 7640 | Brunnen |
| 7700 | Stadtbaubetriebe |
| 7900 | Fremdenverkehr |
| 7901 | Stoherkahnanlageplätze |
| 7921 | Öffentlicher Personennahverkehr |
| 7930 | Fest- und Messeplatz |

Vermögenshaushalt 2009

Einzelplan 7

Öffentliche Einrichtungen, Wirtschaftsförderung

Unterabschnitt 7300

Märkte

7300

| Haushaltsstelle | | | Haushaltsansatz | | | Ergebnis | Invest./Invest.förderung | | Bew. Stelle |
|-----------------|---------------------------------|------------|-----------------|-------------------|--------------|--------------|---|---|-------------|
| Nr. | Bezeichnung | HH-Vermerk | 2009 EUR | 2009 VE EUR | 2008 EUR | 2007 EUR | Gesamt- einnahmen/ -ausgaben EUR | Bisher bereitgest. bis einschl. 2008 EUR | |
| 1 | 2 | 3 | 4 | 5 | 6 | 7 | 8 | 9 | 10 |
| 2.7300 | 0101 Marktstände | | | | | | | | |
| 9353.000 | Ersatzbeschaffung | | 0 | 0 | 2.000 | 1.863 | 3.863 | 3.863 | 32 |
| | Ausgaben Maßnahme | | 0 | 0 | 2.000 | 1.863 | 3.863 | 3.863 | |
| | Ausgaben Unterabschnitt | | 0 | 0 | 2.000 | 1.863 | 3.863 | 3.863 | |
| | Einnahmen Unterabschnitt | | 0 | | 0 | 0 | 0 | 0 | |
| | Zuschussbedarf | | 0 | | 2.000 | 1.863 | 3.863 | 3.863 | |
| | Überschuss | | 0 | | 0 | 0 | 0 | 0 | |
| | Ausgaben Abschnitt | | 0 | 0 | 2.000 | 1.863 | 3.863 | 3.863 | |
| | Einnahmen Abschnitt | | 0 | | 0 | 0 | 0 | 0 | |
| | Zuschussbedarf | | 0 | | 2.000 | 1.863 | 3.863 | 3.863 | |
| | Überschuss | | 0 | | 0 | 0 | 0 | 0 | |

Vermögenshaushalt 2009

Einzelplan 7

Öffentliche Einrichtungen, Wirtschaftsförderung

Unterabschnitt 7500

Bestattungswesen

7500

| Haushaltsstelle | | | Haushaltsansatz | | | Ergebnis | Invest./Invest.förderung | | Bew. Stelle |
|-----------------|------------------------------------|------------|-----------------|-------------------|---------------|-------------|---|---|-------------|
| Nr. | Bezeichnung | HH-Vermerk | 2009 EUR | 2009 VE EUR | 2008 EUR | 2007 EUR | Gesamt- einnahmen/ -ausgaben EUR | Bisher bereitgest. bis einschl. 2008 EUR | |
| 1 | 2 | 3 | 4 | 5 | 6 | 7 | 8 | 9 | 10 |
| 2.7500 | 1610 Friedhof Unterjesingen | | | | | | | | |
| 9870.000 | Überdachung | | 0 | 0 | 60.000 | 0 | 60.000 | 60.000 | 81 |
| | Ausgaben Maßnahme | | 0 | 0 | 60.000 | 0 | 60.000 | 60.000 | |
| | Ausgaben Unterabschnitt | | 0 | 0 | 60.000 | 0 | 60.000 | 60.000 | |
| | Einnahmen Unterabschnitt | | 0 | | 0 | 0 | 0 | 0 | |
| | Zuschussbedarf | | 0 | | 60.000 | 0 | 60.000 | 60.000 | |
| | Überschuss | | 0 | | 0 | 0 | 0 | 0 | |
| | Ausgaben Abschnitt | | 0 | 0 | 60.000 | 0 | 60.000 | 60.000 | |
| | Einnahmen Abschnitt | | 0 | | 0 | 0 | 0 | 0 | |
| | Zuschussbedarf | | 0 | | 60.000 | 0 | 60.000 | 60.000 | |
| | Überschuss | | 0 | | 0 | 0 | 0 | 0 | |

Vermögenshaushalt 2009

Einzelplan 7

Öffentliche Einrichtungen, Wirtschaftsförderung

Unterabschnitt 7610

Rundfunkverteilanlage

7610

| Haushaltsstelle | | | Haushaltsansatz | | | Ergebnis | Invest./Invest.förderung | | Bew. Stelle |
|-----------------|--|------------|-----------------|-------------------|---------------|-------------|---|---|-------------|
| Nr. | Bezeichnung | HH-Vermerk | 2009 EUR | 2009 VE EUR | 2008 EUR | 2007 EUR | Gesamt- einnahmen/ -ausgaben EUR | Bisher bereitgest. bis einschl. 2008 EUR | |
| 1 | 2 | 3 | 4 | 5 | 6 | 7 | 8 | 9 | 10 |
| 2.7610 | 0101 Breitbandverteilanlage WHO | | | | | | | | |
| 9620.000 | Umrüsten WHO | | 0 | 0 | 40.000 | 0 | 82.690 | 82.690 | 902 |
| | Ausgaben Maßnahme | | 0 | 0 | 40.000 | 0 | 82.690 | 82.690 | |
| | Ausgaben Unterabschnitt | | 0 | 0 | 40.000 | 0 | 82.690 | 82.690 | |
| | Einnahmen Unterabschnitt | | 0 | | 0 | 0 | 0 | 0 | |
| | Zuschussbedarf | | 0 | | 40.000 | 0 | 82.690 | 82.690 | |
| | Überschuss | | 0 | | 0 | 0 | 0 | 0 | |

Vermögenshaushalt 2009

Einzelplan 7

Öffentliche Einrichtungen, Wirtschaftsförderung

Unterabschnitt 7640

Brunnen

7640

| Haushaltsstelle | | | Haushaltsansatz | | | Ergebnis | Invest./Invest.förderung | | Bew. Stelle |
|-----------------|--|------------|-----------------|-------------------|---------------|---------------|---|---|-------------|
| Nr. | Bezeichnung | HH-Vermerk | 2009 EUR | 2009 VE EUR | 2008 EUR | 2007 EUR | Gesamt- einnahmen/ -ausgaben EUR | Bisher bereitgest. bis einschl. 2008 EUR | |
| 1 | 2 | 3 | 4 | 5 | 6 | 7 | 8 | 9 | 10 |
| 2.7640 | 1000 Brunnenstube Lützelbrunnen | | | | | | | | |
| 9550.000 | Sanierung | | 0 | 0 | 0 | 50.000 | 50.000 | 50.000 | 92 |
| | Ausgaben Maßnahme | | 0 | 0 | 0 | 50.000 | 50.000 | 50.000 | |
| 2.7640 | 1900 Brunnen Pfrondorf | | | | | | | | |
| 9500.000 | Verlegung Brunnenleitung | | 18.000 | 0 | 0 | 0 | 18.000 | 0 | 92 |
| | Ausgaben Maßnahme | | 18.000 | 0 | 0 | 0 | 18.000 | 0 | |
| | Ausgaben Unterabschnitt | | 18.000 | 0 | 0 | 50.000 | 68.000 | 50.000 | |
| | Einnahmen Unterabschnitt | | 0 | | 0 | 0 | 0 | 0 | |
| | Zuschussbedarf | | 18.000 | | 0 | 50.000 | 68.000 | 50.000 | |
| | Überschuss | | 0 | | 0 | 0 | 0 | 0 | |
| | Ausgaben Abschnitt | | 18.000 | 0 | 40.000 | 50.000 | 150.690 | 132.690 | |
| | Einnahmen Abschnitt | | 0 | | 0 | 0 | 0 | 0 | |
| | Zuschussbedarf | | 18.000 | | 40.000 | 50.000 | 150.690 | 132.690 | |
| | Überschuss | | 0 | | 0 | 0 | 0 | 0 | |

Vermögenshaushalt 2009

Einzelplan 7

Öffentliche Einrichtungen, Wirtschaftsförderung

Unterabschnitt 7700

Stadtbaubetriebe

7700

| Haushaltsstelle | | | Haushaltsansatz | | | Ergebnis | Invest./Invest.förderung | | Bew. Stelle |
|-----------------|-----------------------------------|------------|-----------------|-------------------|---------------|---------------|---|---|-------------|
| Nr. | Bezeichnung | HH-Vermerk | 2009 EUR | 2009 VE EUR | 2008 EUR | 2007 EUR | Gesamt- einnahmen/ -ausgaben EUR | Bisher bereitgest. bis einschl. 2008 EUR | |
| 1 | 2 | 3 | 4 | 5 | 6 | 7 | 8 | 9 | 10 |
| 2.7700 | 0101 Stadtbaubetriebe | | | | | | | | |
| 3250.000 | Darlehensrückflüsse von den SBT | | 43.000 | | 43.000 | 46.583 | 304.583 | 89.583 | 20 |
| | Einnahmen Maßnahme | | 43.000 | | 43.000 | 46.583 | 304.583 | 89.583 | |
| 9250.000 | Darlehen an die SBT | | 0 | 0 | 0 | 0 | 430.000 | 430.000 | 20 |
| 9870.000 | Zuschüsse an die Stadtbaubetriebe | | 0 | 0 | 0 | 3.050 | 3.050 | 3.050 | 20 |
| | Ausgaben Maßnahme | | 0 | 0 | 0 | 3.050 | 433.050 | 433.050 | |
| | Zuschussbedarf | | 0 | | 0 | 0 | 128.467 | 343.467 | |
| | Überschuss | | 43.000 | | 43.000 | 43.533 | 0 | 0 | |
| | Ausgaben Unterabschnitt | | 0 | 0 | 0 | 3.050 | 433.050 | 433.050 | |
| | Einnahmen Unterabschnitt | | 43.000 | | 43.000 | 46.583 | 304.583 | 89.583 | |
| | Zuschussbedarf | | 0 | | 0 | 0 | 128.467 | 343.467 | |
| | Überschuss | | 43.000 | | 43.000 | 43.533 | 0 | 0 | |
| | Ausgaben Abschnitt | | 0 | 0 | 0 | 3.050 | 433.050 | 433.050 | |
| | Einnahmen Abschnitt | | 43.000 | | 43.000 | 46.583 | 304.583 | 89.583 | |
| | Zuschussbedarf | | 0 | | 0 | 0 | 128.467 | 343.467 | |
| | Überschuss | | 43.000 | | 43.000 | 43.533 | 0 | 0 | |

Vermögenshaushalt 2009

Einzelplan 7

Öffentliche Einrichtungen, Wirtschaftsförderung

Unterabschnitt 7900

Fremdenverkehr

7900

| Haushaltsstelle | | | Haushaltsansatz | | | Ergebnis | Invest./Invest.förderung | | Bew. Stelle |
|-----------------|---------------------------------|------------|-----------------|-------------------|-------------|-------------|---|---|-------------|
| Nr. | Bezeichnung | HH-Vermerk | 2009 EUR | 2009 VE EUR | 2008 EUR | 2007 EUR | Gesamt- einnahmen/ -ausgaben EUR | Bisher bereitgest. bis einschl. 2008 EUR | |
| 1 | 2 | 3 | 4 | 5 | 6 | 7 | 8 | 9 | 10 |
| 2.7900 | 1000 Fremdenverkehr | | | | | | | | |
| 9600.000 | Touristenleitsystem | | 15.000 | 0 | 0 | 0 | 15.000 | 0 | 71 |
| | Ausgaben Maßnahme | | 15.000 | 0 | 0 | 0 | 15.000 | 0 | |
| | Ausgaben Unterabschnitt | | 15.000 | 0 | 0 | 0 | 15.000 | 0 | |
| | Einnahmen Unterabschnitt | | 0 | | 0 | 0 | 0 | 0 | |
| | Zuschussbedarf | | 15.000 | | 0 | 0 | 15.000 | 0 | |
| | Überschuss | | 0 | | 0 | 0 | 0 | 0 | |

Vermögenshaushalt 2009

Einzelplan 7

Öffentliche Einrichtungen, Wirtschaftsförderung

Unterabschnitt 7901

Stoherkahnanlageplätze

7901

| Haushaltsstelle | | | Haushaltsansatz | | | Ergebnis | Invest./Invest.förderung | | Bew. Stelle |
|-----------------|--|------------|-----------------|-------------------|---------------|-------------|---|---|-------------|
| Nr. | Bezeichnung | HH-Vermerk | 2009 EUR | 2009 VE EUR | 2008 EUR | 2007 EUR | Gesamt- einnahmen/ -ausgaben EUR | Bisher bereitgest. bis einschl. 2008 EUR | |
| 1 | 2 | 3 | 4 | 5 | 6 | 7 | 8 | 9 | 10 |
| 2.7901 | 1000 Umgestaltung Neckarufer am Hölderlinturm | | | | | | | | |
| 9500.000 | Baumaßnahmen | | 0 | 0 | 35.000 | 0 | 35.000 | 35.000 | 92 |
| | Ausgaben Maßnahme | | 0 | 0 | 35.000 | 0 | 35.000 | 35.000 | |
| | Ausgaben Unterabschnitt | | 0 | 0 | 35.000 | 0 | 35.000 | 35.000 | |
| | Einnahmen Unterabschnitt | | 0 | | 0 | 0 | 0 | 0 | |
| | Zuschussbedarf | | 0 | | 35.000 | 0 | 35.000 | 35.000 | |
| | Überschuss | | 0 | | 0 | 0 | 0 | 0 | |

Vermögenshaushalt 2009

Einzelplan 7

Öffentliche Einrichtungen, Wirtschaftsförderung

Unterabschnitt 7921

Öffentlicher Personennahverkehr

7921

| Haushaltsstelle | | | Haushaltsansatz | | | Ergebnis | Invest./Invest.förderung | | Bew. Stelle |
|---------------------|---|------------|-----------------|-----------|----------------|----------------|--------------------------------|---|-------------|
| Nr. | Bezeichnung | HH-Vermerk | 2009 | 2009 | 2008 | 2007 | Gesamt- | Bisher | |
| | | | EUR | VE EUR | EUR | EUR | einnahmen/ -ausgaben EUR | bereitgest. bis einschl. 2008 EUR | |
| 1 | 2 | 3 | 4 | 5 | 6 | 7 | 8 | 9 | 10 |
| 2.7921 | 0101 Öffentlicher Personennahverkehr | | | | | | | | |
| 3610.000 | Zuweisungen und Zuschüsse vom Land | | 0 | | 0 | 67.927 | 67.805 | 67.805 | 20 |
| | Einnahmen Maßnahme | | 0 | | 0 | 67.927 | 67.805 | 67.805 | |
| 9400.000 | Erstellung neuer Warthallen | | 0 | 0 | 0 | 0 | 147.683 | 147.683 | 91 |
| 9500.000 | Straßenbauliche Maßnahmen | | 90.000 | 0 | 30.000 | 30.000 | 571.210 | 301.210 | 91 |
| 9510.000 | ÖPNV-Maßnahmen | | 25.000 | 0 | 25.000 | 25.000 | 623.474 | 498.474 | 91 |
| | Ausgaben Maßnahme | | 115.000 | 0 | 55.000 | 55.000 | 1.342.367 | 947.367 | |
| | Zuschussbedarf | | 115.000 | | 55.000 | 0 | 1.274.561 | 879.561 | |
| | Überschuss | | 0 | | 0 | 12.927 | 0 | 0 | |
| Erläuterung: | | | | | | | | | |
| 9500.000 | Rückbau Busbuchten | | | | | | | | |
| 2.7921 | 0103 Busbeschleunigung Zinserdreieck | | | | | | | | |
| 9610.000 | Änderung der Verkehrsführung im Zinserdreieck | | 0 | 0 | 0 | 58.370 | 149.694 | 149.694 | 91 |
| | Ausgaben Maßnahme | | 0 | 0 | 0 | 58.370 | 149.694 | 149.694 | |
| 2.7921 | 0104 Regionalstadtbahn | | | | | | | | |
| 9610.000 | Standardisierte Bewertung nach GVFG Anteil Stadt Tübingen | | 60.000 | 0 | 0 | 30.000 | 126.158 | 66.158 | 71 |
| | Ausgaben Maßnahme | | 60.000 | 0 | 0 | 30.000 | 126.158 | 66.158 | |
| 2.7921 | 1000 Buswendeanlage Konrad-Adenauer-Straße | | | | | | | | |
| 9500.000 | Neuanlage | | 0 | 0 | 0 | 110- | 29.890 | 29.890 | 91 |
| | Ausgaben Maßnahme | | 0 | 0 | 0 | 110- | 29.890 | 29.890 | |
| 2.7921 | 1010 Umgestaltung Europaplatz / ZOB | | | | | | | | |
| 9320.000 | Grunderwerb | | 0 | 0 | 125.000 | 0 | 125.000 | 125.000 | 73 |
| 9550.000 | Planungskosten | | 0 | 0 | 190.000 | 0 | 190.000 | 190.000 | 91 |
| | Ausgaben Maßnahme | | 0 | 0 | 315.000 | 0 | 315.000 | 315.000 | |
| | Ausgaben Unterabschnitt | | 175.000 | 0 | 370.000 | 143.260 | 1.963.108 | 1.508.108 | |
| | Einnahmen Unterabschnitt | | 0 | | 0 | 67.927 | 67.805 | 67.805 | |
| | Zuschussbedarf | | 175.000 | | 370.000 | 75.333 | 1.895.303 | 1.440.303 | |
| | Überschuss | | 0 | | 0 | 0 | 0 | 0 | |

Vermögenshaushalt 2009

Einzelplan 7 Öffentliche Einrichtungen, Wirtschaftsförderung

Unterabschnitt 7930 Fest- und Messeplatz

7930

| Haushaltsstelle | | | Haushaltsansatz | | | Ergebnis | Invest./Invest.förderung | | Bew. Stelle |
|-----------------|---|------------|-----------------|----------------|------------------|----------------|--------------------------------|---|-------------|
| Nr. | Bezeichnung | HH-Vermerk | 2009 | 2009 | 2008 | 2007 | Gesamt- | Bisher | |
| | | | EUR | VE EUR | EUR | EUR | einnahmen/ -ausgaben EUR | bereitgest. bis einschl. 2008 EUR | |
| 1 | 2 | 3 | 4 | 5 | 6 | 7 | 8 | 9 | 10 |
| 2.7930 | 1000 Fest- und Messeplatz | | | | | | | | |
| 9500.000 | Provisorische Parkplätze | | 0 | 0 | 0 | 430.000 | 430.000 | 430.000 | 91 |
| 9510.000 | Fußweg entlang B28 neu | | 0 | 0 | 0 | 80.000 | 80.000 | 80.000 | 91 |
| | Ausgaben Maßnahme | | 0 | 0 | 0 | 510.000 | 510.000 | 510.000 | |
| 2.7930 | 1010 Verlegung Fest- und Messeplatz | | | | | | | | |
| 9500.000 | Baukosten | | 0 | 820.000 | 590.000 | 0 | 1.410.000 | 590.000 | 91 |
| 9510.000 | Planungskosten | | 0 | 0 | 100.000 | 0 | 100.000 | 100.000 | 91 |
| | Ausgaben Maßnahme | | 0 | 820.000 | 690.000 | 0 | 1.510.000 | 690.000 | |
| 9500.000 | Belastung der künftigen Jahre durch Verpflichtungsermächtigungen Baukosten | | 2010 820.000 | | | | | | |
| | Ausgaben Unterabschnitt | | 0 | 820.000 | 690.000 | 510.000 | 2.020.000 | 1.200.000 | |
| | Einnahmen Unterabschnitt | | 0 | | 0 | 0 | 0 | 0 | |
| | Zuschussbedarf | | 0 | | 690.000 | 510.000 | 2.020.000 | 1.200.000 | |
| | Überschuss | | 0 | | 0 | 0 | 0 | 0 | |
| | Ausgaben Abschnitt | | 190.000 | 820.000 | 1.095.000 | 653.260 | 4.033.108 | 2.743.108 | |
| | Einnahmen Abschnitt | | 0 | | 0 | 67.927 | 67.805 | 67.805 | |
| | Zuschussbedarf | | 190.000 | | 1.095.000 | 585.333 | 3.965.303 | 2.675.303 | |
| | Überschuss | | 0 | | 0 | 0 | 0 | 0 | |
| | Ausgaben Einzelplan | | 208.000 | 820.000 | 1.197.000 | 708.173 | 4.680.712 | 3.372.712 | |
| | Einnahmen Einzelplan | | 43.000 | | 43.000 | 114.510 | 372.389 | 157.389 | |
| | Zuschussbedarf | | 165.000 | | 1.154.000 | 593.663 | 4.308.323 | 3.215.323 | |
| | Überschuss | | 0 | | 0 | 0 | 0 | 0 | |

**Übersicht über die Unterabschnitte im Einzelplan 8
- Wirtschaftliche Unternehmen,
Allgemeines Grund- und Sondervermögen -**

| Unterabschnitt | Bezeichnung |
|-----------------------|---------------------------|
| 8550 | Stadtwald |
| 8800 | Allgemeines Grundvermögen |

Vermögenshaushalt 2009

Einzelplan 8

Wirtsch. Unternehmen, Allg. Grund-u.Sondervermögen

Unterabschnitt 8550

Stadtwald

8550

| Haushaltsstelle | | | Haushaltsansatz | | | Ergebnis | Invest./Invest.förderung | | Bew. Stelle |
|-----------------|--|------------|-----------------|-------------------|---------------|---------------|---|---|-------------|
| Nr. | Bezeichnung | HH-Vermerk | 2009 EUR | 2009 VE EUR | 2008 EUR | 2007 EUR | Gesamt- einnahmen/ -ausgaben EUR | Bisher bereitgest. bis einschl. 2008 EUR | |
| 1 | 2 | 3 | 4 | 5 | 6 | 7 | 8 | 9 | 10 |
| 2.8550 | 0101 Stadtwald | | | | | | | | |
| 3460.000 | Ersatzleistungen für Sachschäden des Anlagevermögens | | 0 | | 0 | 0 | 3.068 | 3.068 | 73 |
| | Einnahmen Maßnahme | | 0 | | 0 | 0 | 3.068 | 3.068 | |
| 9351.000 | Erwerb bewegliches Vermögen | | 0 | 0 | 0 | 2.485 | 3.747 | 3.747 | 73 |
| 9540.000 | Bau von Maschinenwegen | | 20.000 | 0 | 20.000 | 19.022 | 287.004 | 187.004 | 73 |
| | Ausgaben Maßnahme | | 20.000 | 0 | 20.000 | 21.508 | 290.751 | 190.751 | |
| | Zuschussbedarf | | 20.000 | | 20.000 | 21.508 | 287.683 | 187.683 | |
| | Überschuss | | 0 | | 0 | 0 | 0 | 0 | |
| | Ausgaben Unterabschnitt | | 20.000 | 0 | 20.000 | 21.508 | 290.751 | 190.751 | |
| | Einnahmen Unterabschnitt | | 0 | | 0 | 0 | 3.068 | 3.068 | |
| | Zuschussbedarf | | 20.000 | | 20.000 | 21.508 | 287.683 | 187.683 | |
| | Überschuss | | 0 | | 0 | 0 | 0 | 0 | |
| | Ausgaben Abschnitt | | 20.000 | 0 | 20.000 | 21.508 | 290.751 | 190.751 | |
| | Einnahmen Abschnitt | | 0 | | 0 | 0 | 3.068 | 3.068 | |
| | Zuschussbedarf | | 20.000 | | 20.000 | 21.508 | 287.683 | 187.683 | |
| | Überschuss | | 0 | | 0 | 0 | 0 | 0 | |

Vermögenshaushalt 2009

Einzelplan **8** **Wirtsch. Unternehmen, Allg. Grund-u.Sondervermögen**

Unterabschnitt **8800** **Allgemeines Grundvermögen**

8800

| Haushaltsstelle | | | Haushaltsansatz | | | Ergebnis | Invest./Invest.förderung | | Bew. Stelle |
|-----------------------|---|------------|------------------|-----------|------------------|------------------|--------------------------------|---|-------------|
| Nr. | Bezeichnung | HH-Vermerk | 2009 | 2009 | 2008 | 2007 | Gesamt- | Bisher | |
| | | | EUR | VE EUR | EUR | EUR | einnahmen/ -ausgaben EUR | bereitgest. bis einschl. 2008 EUR | |
| 1 | 2 | 3 | 4 | 5 | 6 | 7 | 8 | 9 | 10 |
| 2.8800 | 0101 Allgemeines Grundvermögen | | | | | | | | |
| 3400.000 | Grundstückserlöse | | 3.000.000 | | 2.500.000 | 919.146 | 39.592.293 | 24.642.293 | 73 |
| 3401.000 | Grundstückserlöse "Neckaraue" | | 0 | | 560.000 | 0 | 4.941.073 | 4.941.073 | 73 |
| | Einnahmen Maßnahme | | 3.000.000 | | 3.060.000 | 919.146 | 44.533.366 | 29.583.366 | |
| 9320.000 | Grundstückserwerb | | 2.000.000 | 0 | 2.000.000 | 1.000.000 | 22.046.424 | 12.046.424 | 73 |
| 9321.000 | Kosten für Vermessungsleistungen, UA 6121 | | 45.000 | 0 | 45.000 | 48.651 | 702.688 | 477.688 | 73 |
| 9324.000 | Erschließungsbeiträge für städtische Grundstücke | | 80.000 | 0 | 80.000 | 49.110 | 2.887.934 | 2.487.934 | 73 |
| | Ausgaben Maßnahme | | 2.125.000 | 0 | 2.125.000 | 1.097.761 | 25.637.046 | 15.012.046 | |
| | Zuschussbedarf | | 0 | | 0 | 178.615 | 0 | 0 | |
| | Überschuss | | 875.000 | | 935.000 | 0 | 18.896.320 | 14.571.320 | |
| Erläuterungen: | | | | | | | | | |
| 3400.000 | Enthält 1.950.000 EUR Grundstückserlös Verlegung Sportplatz Pfrondorf im Jahr 2013 | | | | | | | | |
| 3400.000/ 9320.000 | <u>Deckungsvermerk:</u> Die HH-Stellen 3400.000 und 9320.000 sind unecht bzw. gegenseitig deckungsfähig. Mehreinnahmen können für Mehrausgaben verwendet werden. Wenigerausgaben können für Mehrausgaben verwendet werden. | | | | | | | | |
| 2.8800 | 1000 Verkauf von Wohnungen an die GWG, III. Tranche | | | | | | | | |
| 3400.000 | Grundstückserlöse | | 5.894.000 | | 0 | 0 | 5.894.000 | 0 | 73 |
| | Einnahmen Maßnahme | | 5.894.000 | | 0 | 0 | 5.894.000 | 0 | |
| 9850.000 | Zuschuss an die GWG | | 4.894.000 | 0 | 0 | 0 | 4.894.000 | 0 | 73 |
| | Ausgaben Maßnahme | | 4.894.000 | 0 | 0 | 0 | 4.894.000 | 0 | |
| | Zuschussbedarf | | 0 | | 0 | 0 | 0 | 0 | |
| | Überschuss | | 1.000.000 | | 0 | 0 | 1.000.000 | 0 | |
| | Ausgaben Unterabschnitt | | 7.019.000 | 0 | 2.125.000 | 1.097.761 | 30.531.046 | 15.012.046 | |
| | Einnahmen Unterabschnitt | | 8.894.000 | | 3.060.000 | 919.146 | 50.427.366 | 29.583.366 | |
| | Zuschussbedarf | | 0 | | 0 | 178.615 | 0 | 0 | |
| | Überschuss | | 1.875.000 | | 935.000 | 0 | 19.896.320 | 14.571.320 | |
| | Ausgaben Abschnitt | | 7.019.000 | 0 | 2.125.000 | 1.097.761 | 30.531.046 | 15.012.046 | |
| | Einnahmen Abschnitt | | 8.894.000 | | 3.060.000 | 919.146 | 50.427.366 | 29.583.366 | |
| | Zuschussbedarf | | 0 | | 0 | 178.615 | 0 | 0 | |
| | Überschuss | | 1.875.000 | | 935.000 | 0 | 19.896.320 | 14.571.320 | |
| | Ausgaben Einzelplan | | 7.039.000 | 0 | 2.145.000 | 1.119.269 | 30.821.797 | 15.202.797 | |
| | Einnahmen Einzelplan | | 8.894.000 | | 3.060.000 | 919.146 | 50.430.434 | 29.586.434 | |
| | Zuschussbedarf | | 0 | | 0 | 200.123 | 0 | 0 | |
| | Überschuss | | 1.855.000 | | 915.000 | 0 | 19.608.636 | 14.383.636 | |

**Übersicht über die Unterabschnitte im Einzelplan 9
- Allgemeine Finanzwirtschaft -**

| Unterabschnitt | Bezeichnung |
|-----------------------|-----------------------------|
| 9100 | Allgemeine Finanzwirtschaft |

Vermögenshaushalt 2009

Einzelplan 9 Allgemeine Finanzwirtschaft

Unterabschnitt 9100 Allgemeine Finanzwirtschaft

9100

| Haushaltsstelle | | | Haushaltsansatz | | | Ergebnis | Invest./Invest.förderung | | Bew. Stelle |
|-----------------------|--|------------|-------------------|-----------|-------------------|-------------------|--------------------------------|---|-------------|
| Nr. | Bezeichnung | HH-Vermerk | 2009 | 2009 | 2008 | 2007 | Gesamt- | Bisher | |
| | | | EUR | VE EUR | EUR | EUR | einnahmen/ -ausgaben EUR | bereitgest. bis einschl. 2008 EUR | |
| 1 | 2 | 3 | 4 | 5 | 6 | 7 | 8 | 9 | 10 |
| 2.9100 | 0101 Allgemeine Finanzwirtschaft | | | | | | | | |
| 3000.000 | Zuführung vom Verwaltungshaushalt | | 3.836.310 | | 10.708.048 | 16.310.113 | 97.238.853 | 79.739.513 | 20 |
| 3006.000 | Zuführung Gewinnrücklage Stadtwerke | | 0 | | 0 | 2.415.150 | 2.415.150 | 2.415.150 | 20 |
| 3009.000 | Instandhaltungsrücklage Paul Horn-Arena | | 150.000 | | 150.000 | 0 | 900.000 | 150.000 | 20 |
| 3100.000 | Entnahme aus allgemeiner Rücklage | | 3.662.040 | | 0 | 0 | 15.633.730 | 0 | 20 |
| 3104.000 | Entnahme aus der zweckgebundenen Stellplatzrücklage | | 170.000 | | 500.000 | 100.000 | 3.155.394 | 2.828.394 | 20 |
| 3105.000 | Entnahme aus der zweckgebundenen Rücklage Völker | | 0 | | 0 | 0 | 12.119 | 12.119 | 20 |
| 3107.300 | Entnahme aus zweckgebundener Rücklage Sponsoringvertrag Horn | | 50.000 | | 50.000 | 0 | 300.000 | 50.000 | 20 |
| 3108.000 | Entnahme aus der zweckgebundene Rücklage Stadtmuseum | | 0 | | 0 | 83.590 | 99.590 | 99.590 | 20 |
| 3109.400 | Entnahme aus Gewinnrücklage Stadtwerke | | 894.500 | | 0 | 0 | | | 20 |
| 3270.000 | Darlehensrückflüsse | | 111.000 | | 215.000 | 275.384 | 2.213.564 | 2.102.564 | 20 |
| 3700.000 | Kredite von der Kreditanstalt für Wiederaufbau (KfW) | | 164.000 | | 1.920.000 | 0 | 4.225.500 | 1.920.000 | 20 |
| 3771.000 | Kredite vom Kreditmarkt | | 6.700.000 | | 0 | 522.280- | 23.659.657 | 10.499.017 | 20 |
| | Einnahmen Maßnahme | | 15.737.850 | | 13.543.048 | 18.661.957 | 149.853.557 | 99.816.347 | |
| 9000.000 | Zuführung zum Verwaltungshaushalt | | 0 | 0 | 0 | 0 | 1.164.588 | 1.164.588 | 20 |
| 9007.300 | Entnahme aus zweckgebundener Rücklage Sponsoringvertrag Horn | | 50.000 | 0 | 50.000 | 0 | | | 20 |
| 9009.400 | Entnahme aus Gewinnrücklage Stadtwerke | | 894.500 | 0 | 0 | 0 | 894.500 | 0 | 20 |
| 9100.000 | Zuführung an die allgemeine Rücklage | | 0 | 0 | 1.328.938 | 6.468.100 | 28.723.135 | 28.723.135 | 20 |
| 9104.000 | Zuführung an die zweckgebundene Stellplatzrücklage | | 30.000 | 0 | 30.000 | 204.193 | 1.439.306 | 1.289.306 | 20 |
| 9105.000 | Zuführung an die zweckgebundene Rücklage Völker | | 0 | 0 | 0 | 872 | 20.642- | 20.642- | 20 |
| 9106.000 | Zuführung an die zweckgebundene Rücklage Stadtwerke | | 0 | 0 | 0 | 2.415.150 | 3.627.577 | 3.627.577 | 20 |
| 9107.000 | Zuführung an die zweckgebundene Rücklage für die Instandh. Paul Horn-Arena | | 150.000 | 0 | 150.000 | 0 | 1.050.000 | 300.000 | 20 |
| 9107.300 | Zuführung Rücklage Sponsoringvertrag Paul Horn-Arena | | 0 | 0 | 0 | 1.000.000 | 1.000.000 | 1.000.000 | 20 |
| 9108.000 | Zuführung an die zweckgebundene Rücklage Stadtmuseum | | 0 | 0 | 0 | 9.065 | 25.065 | 25.065 | 20 |
| 9300.000 | Erwerb von Beteiligungen und Geschäftsanteilen | | 0 | 0 | 0 | 170 | 85.028 | 85.028 | 20 |
| 9701.000 | Tilgungsraten für Darlehen des Bundes | | 390.000 | 0 | 530.000 | 586.436 | 7.832.465 | 5.540.465 | 20 |
| 9702.000 | Tilgungsraten für Umschuldungen | | 0 | 0 | 0 | 0 | 294.960 | 294.960 | 20 |
| 9711.000 | Tilgungsraten für Darlehen des Landes | | 20.700 | 0 | 20.500 | 20.106 | 454.082 | 347.082 | 20 |
| 9712.000 | Außerordentliche Tilgung | | 0 | 0 | 0 | 0 | 60.993.316 | 60.993.316 | 20 |
| 9721.000 | Tilgungsraten für Darlehen des Landkreises | | 0 | 0 | 52.000 | 83.085 | 167.041 | 167.041 | 20 |
| 9771.000 | Kreditmarkt, ordentliche Tilgung | | 527.000 | 0 | 540.000 | 542.329 | 10.093.109 | 7.227.109 | 20 |
| | Ausgaben Maßnahme | | 2.062.200 | 0 | 2.701.438 | 11.329.506 | 117.823.531 | 110.764.031 | |
| | Zuschussbedarf | | 0 | | 0 | 0 | 0 | 10.947.683 | |
| | Überschuss | | 13.675.650 | | 10.841.610 | 7.332.451 | 32.030.027 | 0 | |
| Erläuterungen: | | | | | | | | | |
| 3104.000 | Davon 20.000 EUR Anteil Stellplatzablösebeitrag an Südstadthaushalt. | | | | | | | | |
| 3700.000 | 2009: KfW-Kredit für Kindergarten Hirschau 114.000 EUR; Sanierung Wohneinheiten in der Friedhofstr. 31 (50.000 EUR); Kreditaufnahme für energetische Sanierung Kepler- | | | | | | | | |

Vermögenshaushalt 2009

Einzelplan 9 Allgemeine Finanzwirtschaft

Unterabschnitt 9100 Allgemeine Finanzwirtschaft

9100

| Haushaltsstelle | | | Haushaltsansatz | | | Ergebnis | Invest./Invest.förderung | | Bew. Stelle |
|-----------------|--|------------|-------------------|------------------|-------------------|-------------------|--------------------------------|---|-------------|
| Nr. | Bezeichnung | HH-Vermerk | 2009 | 2009 | 2008 | 2007 | Gesamt- | Bisher | |
| | | | EUR | VE EUR | EUR | EUR | einnahmen/ -ausgaben EUR | bereitgest. bis einschl. 2008 EUR | |
| 1 | 2 | 3 | 4 | 5 | 6 | 7 | 8 | 9 | 10 |
| 9701.000 | Gymnasium aus Haushaltsrest 2008 2010: 400.000 EUR Turnhalle WHO, siehe Vorl. 2011: 415.500 EUR Turnhalle WHO 2013: 306.000 EUR Kepler-Gymnasium Ostteil 2013 ff: KfW-Kredit für Walter-Erbe-Realschule 1.020.000 EUR Auslaufen eines Kredites | 263/08 | | | | | | | |
| 3771.000 | Davon 1.200.000 Kinderhaus Weststadt, 500.000 Konjunkturprogramm | | | | | | | | |
| | Ausgaben Unterabschnitt | | 2.062.200 | 0 | 2.701.438 | 11.329.506 | 117.823.531 | 110.764.031 | |
| | Einnahmen Unterabschnitt | | 15.737.850 | | 13.543.048 | 18.661.957 | 149.853.557 | 99.816.347 | |
| | Zuschussbedarf | | 0 | | 0 | 0 | 0 | 10.947.683 | |
| | Überschuss | | 13.675.650 | | 10.841.610 | 7.332.451 | 32.030.027 | 0 | |
| | Ausgaben Abschnitt | | 2.062.200 | 0 | 2.701.438 | 11.329.506 | 117.823.531 | 110.764.031 | |
| | Einnahmen Abschnitt | | 15.737.850 | | 13.543.048 | 18.661.957 | 149.853.557 | 99.816.347 | |
| | Zuschussbedarf | | 0 | | 0 | 0 | 0 | 10.947.683 | |
| | Überschuss | | 13.675.650 | | 10.841.610 | 7.332.451 | 32.030.027 | 0 | |
| | Ausgaben Einzelplan | | 2.062.200 | 0 | 2.701.438 | 11.329.506 | 117.823.531 | 110.764.031 | |
| | Einnahmen Einzelplan | | 15.737.850 | | 13.543.048 | 18.661.957 | 149.853.557 | 99.816.347 | |
| | Zuschussbedarf | | 0 | | 0 | 0 | 0 | 10.947.683 | |
| | Überschuss | | 13.675.650 | | 10.841.610 | 7.332.451 | 32.030.027 | 0 | |
| | Ausgaben Gesamthaushalt | | 27.568.890 | 8.355.000 | 19.537.628 | 24.646.050 | 358.134.009 | 216.559.169 | |
| | Einnahmen Gesamthaushalt | | 27.568.890 | | 19.537.628 | 24.646.050 | 240.826.751 | 158.016.931 | |
| | Zuschussbedarf | | 0 | | 0 | 0 | 117.307.258 | 58.542.238 | |
| | Überschuss | | 0 | | 0 | 0 | 0 | 0 | |

Sonderrechnungen

Sonderhaushalt 2009

Einzelplan 6 Bau- und Wohnungswesen, Verkehr

Unterabschnitt 6156 Entwicklungsbereich Reutlinger Straße/
Eisenbahnstraße (Depot)

6156

| Haushaltsstelle | | | Haushaltsansatz | | | Ergebnis | Invest./Invest.förderung | | Bew. Stelle |
|-----------------|---------------------------------------|------------|-----------------|----------|----------|----------------|--------------------------|-------------------------|-------------|
| Nr. | Bezeichnung | HH-Vermerk | 2009 | 2009 | 2008 | 2007 | Gesamt- | Bisher | |
| | | | EUR | VE | EUR | EUR | EUR | einnahmen/ -ausgaben | |
| 1 | 2 | 3 | 4 | 5 | 6 | 7 | 8 | 9 | 10 |
| 7.6156 | 0100 Einnahmen | | | | | | | | |
| 3500.000 | Grundstückserlöse | | 0 | | 0 | 24.230 | 34.054 | 34.054 | 73 |
| 3500.009 | Mieten aus der Mietverwaltung der GWG | | 0 | | 0 | 0 | 12.085 | 12.085 | 73 |
| 3501.000 | Grundstückserlöse | | 0 | | 0 | 0 | 3.379.844 | 3.379.844 | 73 |
| 3504.000 | Mieteinnahmen | | 0 | | 0 | 0 | 297.748 | 297.748 | 73 |
| 3505.000 | Grundstückserlöse Depot | | 0 | | 0 | 880 | 2.784.766 | 2.784.766 | 73 |
| 3509.000 | Mieten aus der Mietverwaltung der GWG | | 0 | | 0 | 0 | 20.763 | 20.763 | 73 |
| 3512.000 | Rückerstattung verauslagter Kosten | | 0 | | 0 | 135.000 | 159.806 | 159.806 | 73 |
| 3520.000 | Vorfinanzierung vom VMH | | 0 | | 0 | 335.909 | 1.881.537 | 1.881.537 | 20 |
| 3528.000 | Fehlbetrag | | 0 | | 0 | 0 | 310.046 | 310.046 | 20 |
| 3950.000 | Anteil GKS | | 0 | | 0 | 480.032 | 1.185.296 | 1.185.296 | 20 |
| | Einnahmen Maßnahme | | 0 | | 0 | 976.052 | 10.065.944 | 10.065.944 | |
| 9950.000 | Anteil GKS | | 0 | 0 | 0 | 480.032 | 3.189.919 | 3.189.919 | 20 |
| | Ausgaben Maßnahme | | 0 | 0 | 0 | 480.032 | 3.189.919 | 3.189.919 | |
| | Zuschussbedarf | | 0 | | 0 | 0 | 0 | 0 | |
| | Überschuss | | 0 | | 0 | 496.020 | 6.876.025 | 6.876.025 | |
| 7.6156 | 0110 Vorbereitende Maßnahmen | | | | | | | | |
| 9509.000 | Verwaltungsvergütung an die GWG | | 0 | 0 | 0 | 0 | 3.065 | 3.065 | 73 |
| 9541.000 | Untersuchungen | | 0 | 0 | 0 | 0 | 330.209 | 330.209 | 73 |
| 9544.000 | Planungsmittel | | 0 | 0 | 0 | 0 | 16.157 | 16.157 | 71 |
| 9545.000 | Projektsteuerung | | 0 | 0 | 0 | 0 | 38.194 | 38.194 | 73 |
| | Ausgaben Maßnahme | | 0 | 0 | 0 | 0 | 387.625 | 387.625 | |
| 7.6156 | 0130 Grunderwerb | | | | | | | | |
| 9550.000 | Grunderwerb | | 0 | 0 | 0 | 8.020 | 3.850.009 | 3.850.009 | 73 |
| | Ausgaben Maßnahme | | 0 | 0 | 0 | 8.020 | 3.850.009 | 3.850.009 | |
| 7.6156 | 0140 Ordnungsmaßnahmen | | | | | | | | |
| 9550.000 | Erschließung | | 0 | 0 | 0 | 210.000 | 1.535.000 | 1.535.000 | 73 |
| 9555.000 | Beseitigung baulicher Anlagen | | 0 | 0 | 0 | 278.000 | 618.553 | 618.553 | 73 |
| 9562.000 | Bewirtschaftungskosten | | 0 | 0 | 0 | 0 | 184.263 | 184.263 | 73 |
| 9564.000 | Verauslagte Kosten | | 0 | 0 | 0 | 0 | 29.696 | 29.696 | 73 |
| | Ausgaben Maßnahme | | 0 | 0 | 0 | 488.000 | 2.367.512 | 2.367.512 | |
| 7.6156 | 0160 Sonstige Ausgaben | | | | | | | | |
| 9597.000 | Rückzahlung der Vorfinanzierung VMH | | 0 | 0 | 0 | 0 | 3.434.366 | 3.434.366 | 20 |
| 9598.000 | Überschuss | | 0 | 0 | 0 | 0 | 208.983 | 208.983 | 20 |
| | Ausgaben Maßnahme | | 0 | 0 | 0 | 0 | 3.643.350 | 3.643.350 | |
| | Ausgaben Unterabschnitt | | 0 | 0 | 0 | 976.052 | 13.438.415 | 13.438.415 | |
| | Einnahmen Unterabschnitt | | 0 | | 0 | 976.052 | 10.065.944 | 10.065.944 | |
| | Zuschussbedarf | | 0 | | 0 | 0 | 3.372.471 | 3.372.471 | |
| | Überschuss | | 0 | | 0 | 0 | 0 | 0 | |

Sonderhaushalt 2009

Einzelplan 6

Bau- und Wohnungswesen, Verkehr

Unterabschnitt 6157

Sanierungsgebiet "Östlicher Altstadtrand"
(Förderprogramm "Stadtumbau West")

6157

| Haushaltsstelle | | | Haushaltsansatz | | | Ergebnis | Invest./Invest.förderung | | Bew. Stelle |
|--|--|------------|------------------|-------------------|----------------|------------------|---|---|-------------|
| Nr. | Bezeichnung | HH-Vermerk | 2009 EUR | 2009 VE EUR | 2008 EUR | 2007 EUR | Gesamt- einnahmen/ -ausgaben EUR | Bisher bereitgest. bis einschl. 2008 EUR | |
| 1 | 2 | 3 | 4 | 5 | 6 | 7 | 8 | 9 | 10 |
| 7.6157 | 0100 Einnahmen | | | | | | | | |
| 3520.000 | Vorfinanzierung VMH / Finanzierungsanteil Stadt | | 800.000 | | 365.000 | 300.000 | 2.365.000 | 665.000 | 20 |
| 3610.000 | Zuweisungen vom Land | | 709.730 | | 255.000 | 0 | 1.200.000 | 255.000 | 20 |
| 3950.000 | Anteil GKS | | 0 | | 0 | 300.000 | 300.000 | 300.000 | 20 |
| | Einnahmen Maßnahme | | 1.509.730 | | 620.000 | 600.000 | 3.865.000 | 1.220.000 | |
| 9950.000 | Anteil GKS | | 0 | 0 | 0 | 300.000 | 300.000 | 300.000 | 20 |
| | Ausgaben Maßnahme | | 0 | 0 | 0 | 300.000 | 300.000 | 300.000 | |
| | Zuschussbedarf | | 0 | | 0 | 0 | 0 | 0 | |
| | Überschuss | | 1.509.730 | | 620.000 | 300.000 | 3.565.000 | 920.000 | |
| 7.6157 | 0110 Vorbereitende Maßnahmen | | | | | | | | |
| 9500.000 | Untersuchungen | | 20.000 | 0 | 220.000 | 50.000 | 290.000 | 270.000 | 71 |
| 9510.000 | Planungsmittel | | 25.000 | 0 | 0 | 150.000 | 175.000 | 150.000 | 71 |
| 9550.000 | Grunderwerb | | 300.000 | 0 | 0 | 0 | 600.000 | 0 | 71 |
| | Ausgaben Maßnahme | | 345.000 | 0 | 220.000 | 200.000 | 1.065.000 | 420.000 | |
| Erläuterungen: | | | | | | | | | |
| 9550.000 | Davon 300.000 EUR Konjunkturprogramm 2009 | | | | | | | | |
| 7.6157 | 0140 Ordnungsmaßnahmen | | | | | | | | |
| 9500.000 | Erschließung / Umgestaltung Mühlstraße | | 585.160 | 0 | 350.000 | 100.000 | 1.635.160 | 450.000 | 71 |
| | Ausgaben Maßnahme | | 585.160 | 0 | 350.000 | 100.000 | 1.635.160 | 450.000 | |
| 7.6157 | 0150 Baumaßnahmen | | | | | | | | |
| 9870.000 | Modernisierung | | 579.570 | 0 | 50.000 | 0 | 864.840 | 50.000 | 71 |
| | Ausgaben Maßnahme | | 579.570 | 0 | 50.000 | 0 | 864.840 | 50.000 | |
| Erläuterungen: | | | | | | | | | |
| 9870.00 | davon 200.000 EUR Konjunkturprogramm 2009 | | | | | | | | |
| Mit diesen Ausgabeansätzen (einschließlich der Haushaltsreste 2007/2008) sind die in Vorlage 446/08 (Umbau der Mühlstraße) genannten Investitionen und darüber hinaus die bisher bekannten Modernisierungsmaßnahmen an privaten Gebäuden finanziert. Für das Haushaltsjahr 2009 sind in der Sonderrechnung Ausgabemittel in Höhe von 1.509.730 EUR eingestellt, davon 500.000 EUR aus dem Konjunkturprogramm 2009. Die Vorfinanzierung der Sonderrechnung erfolgt aus der Haushaltsstelle 2.6150.9550.000-1020 "Sanierungsgebiet Östlicher Altstadtrand" des Vermögenshaushalts 2009. Für die Einnahme- und Ausgabehaushaltsstellen werden umfassende Deckungsfähigkeiten gemäß § 17 Abs. 4 und § 18 Abs. 4 GemHVO eingerichtet. | | | | | | | | | |
| | Ausgaben Unterabschnitt | | 1.509.730 | 0 | 620.000 | 600.000 | 3.865.000 | 1.220.000 | |
| | Einnahmen Unterabschnitt | | 1.509.730 | | 620.000 | 600.000 | 3.865.000 | 1.220.000 | |
| | Zuschussbedarf | | 0 | | 0 | 0 | 0 | 0 | |
| | Überschuss | | 0 | | 0 | 0 | 0 | 0 | |
| | Ausgaben Abschnitt | | 1.509.730 | 0 | 620.000 | 1.576.052 | 17.303.415 | 14.658.415 | |
| | Einnahmen Abschnitt | | 1.509.730 | | 620.000 | 1.576.052 | 13.930.944 | 11.285.944 | |
| | Zuschussbedarf | | 0 | | 0 | 0 | 3.372.471 | 3.372.471 | |
| | Überschuss | | 0 | | 0 | 0 | 0 | 0 | |
| | Ausgaben Einzelplan | | 1.509.730 | 0 | 620.000 | 1.576.052 | 17.303.415 | 14.658.415 | |
| | Einnahmen Einzelplan | | 1.509.730 | | 620.000 | 1.576.052 | 13.930.944 | 11.285.944 | |
| | Zuschussbedarf | | 0 | | 0 | 0 | 3.372.471 | 3.372.471 | |
| | Überschuss | | 0 | | 0 | 0 | 0 | 0 | |
| | Ausgaben Gesamthaushalt | | 1.509.730 | 0 | 620.000 | 1.576.052 | 17.303.415 | 14.658.415 | |
| | Einnahmen Gesamthaushalt | | 1.509.730 | | 620.000 | 1.576.052 | 13.930.944 | 11.285.944 | |
| | Zuschussbedarf | | 0 | | 0 | 0 | 3.372.471 | 3.372.471 | |
| | Überschuss | | 0 | | 0 | 0 | 0 | 0 | |

Finanzplanung 2009 für die Jahre 2008 - 2012

1. Übersicht über die Entwicklung der Einnahmen und Ausgaben des Verwaltungshaushalts und des Vermögenshaushalts (nach Arten)
2. Investitionen und Investitionsförderungsmaßnahmen nach Aufgabenbereichen
3. Investitionsprogramm

Finanzplanung 2009

1. Übersicht über die Entwicklung der Einnahmen und Ausgaben des Verwaltungshaushalts und Vermögenshaushalts
(nach Arten)

Finanzplan 2009

1. Einnahmen und Ausgaben nach Arten

| Gruppierung | | Haushaltsansätze in EUR | | | | |
|--------------|---|-------------------------|--------------------|--------------------|--------------------|--------------------|
| Nr. | Bezeichnung | 2008 | 2009 | 2010 | 2011 | 2012 |
| 1 | 2 | 3 | 4 | 5 | 6 | 7 |
| | <i>Einnahmen des Verwaltungshaushalts</i> | | | | | |
| | <i>Steuern, allgemeine Zuweisungen und Umlagen</i> | | | | | |
| 000,001 | Grundsteuern A und B | 12.465.000 | 12.570.000 | 12.670.000 | 12.770.000 | 12.870.000 |
| 003 | Gewerbesteuer | 33.000.000 | 28.000.000 | 30.000.000 | 30.000.000 | 30.000.000 |
| 010 | Gemeindeanteil an der Einkommenssteuer | 32.095.560 | 34.427.360 | 36.618.200 | 38.026.600 | 39.435.000 |
| 012 | Gemeindeanteil an der Umsatzsteuer | 2.653.200 | 2.928.530 | 3.016.390 | 3.104.200 | 3.192.100 |
| 02 | Andere Steuern | 444.000 | 540.000 | 540.000 | 540.000 | 540.000 |
| 00-02 | Steuern zusammen | 80.657.760 | 78.465.890 | 82.844.590 | 84.440.800 | 86.037.100 |
| 03 | Steuerähnliche Einnahmen | 48.080 | 48.080 | 48.080 | 48.080 | 48.080 |
| 04 | Schlüsselzuweisungen | 35.826.050 | 37.826.170 | 40.131.700 | 41.455.900 | 43.638.000 |
| 05, 06 | Sonstige allgemeine Zuweisungen vom Land | 717.000 | 719.950 | 720.000 | 724.000 | 724.000 |
| 091 | Ausgleichsleistungen nach dem Familienleistungsausgleichsgesetz | 2.537.078 | 2.652.470 | 2.732.000 | 2.811.600 | 2.891.000 |
| 0 | Steuern, allgemeine Zuweisungen und Umlagen zusammen (Hauptgruppe 0) | 119.785.968 | 119.712.560 | 126.476.370 | 129.480.380 | 133.338.180 |
| | <i>Einnahmen aus Verwaltung und Betrieb</i> | | | | | |
| 10, 11, 12 | Gebühren und ähnliche Entgelte, zweckgebundene Abgaben | 7.915.170 | 8.091.950 | 8.106.200 | 8.188.260 | 8.271.140 |
| 13, 14, 15 | Einnahmen aus Verkauf, Mieten und Pachten | 3.368.430 | 3.146.750 | 3.172.160 | 3.203.880 | 3.235.920 |
| | Verwaltungs- und Betriebseinnahmen | | | | | |
| 16 | Erstattungen | | | | | |
| 160 | vom Bund | 127.000 | 122.000 | 122.500 | 119.500 | 119.500 |
| 161 | vom Land | 85.000 | 165.000 | 165.000 | 165.000 | 165.000 |
| 162 | von Gemeinden und Gemeindeverbänden | 900.890 | 1.024.960 | 1.080.160 | 1.104.930 | 1.129.760 |
| 163 - 164 | von Zweckverbänden | 555.000 | 489.000 | 495.820 | 502.850 | 509.970 |
| 165 | von öffentlichen wirtschaftlichen Unternehmen | 2.048.300 | 1.112.600 | 1.110.700 | 1.121.800 | 1.133.030 |
| 166 | von privaten Unternehmen | 133.220 | 121.220 | 122.430 | 123.650 | 124.890 |
| 167 - 168 | von übrigen Bereichen | 571.850 | 615.830 | 627.340 | 632.840 | 638.390 |
| 169 | Innere Verrechnungen | 6.570.080 | 7.782.670 | 7.800.000 | 7.800.000 | 7.800.000 |
| 17 | Zuweisungen und Zuschüsse für laufende Zwecke | | | | | |
| 170 | vom Bund | 0 | 20.000 | 0 | 0 | 0 |
| 171 | vom Land | 8.653.450 | 9.782.950 | 9.869.660 | 9.968.350 | 10.068.040 |
| 172 | von Gemeinden und Gemeindeverbänden | 54.000 | 50.000 | 50.000 | 50.000 | 50.000 |
| 174 | von sonstigen öffentlichen Bereichen | 15.000 | 35.000 | 36.000 | 37.000 | 38.000 |
| 177 - 178 | von übrigen Bereichen | 100.700 | 100.350 | 1.000 | 1.000 | 1.000 |
| 1 | Einnahmen aus Verwaltung und Betrieb zusammen (Hauptgruppe 1) | 31.098.090 | 32.660.280 | 32.758.970 | 33.019.060 | 33.284.640 |
| 200 - 207 | Zinseinnahmen | 868.700 | 1.572.300 | 1.388.550 | 987.550 | 586.550 |
| 21 | Gewinnanteile von wirtschaftlichen Unternehmen und aus Beteiligungen | 2.123.910 | 1.531.730 | 1.642.730 | 1.642.730 | 1.642.730 |
| 22 | Konzessionsabgaben | 4.600.000 | 4.400.000 | 4.300.000 | 4.200.000 | 4.100.000 |
| 26 | Weitere Finanzeinnahmen | 3.262.400 | 3.215.000 | 3.215.000 | 3.215.000 | 3.215.000 |
| 27 | Kalkulatorische Einnahmen | 7.701.610 | 8.585.250 | 8.570.000 | 8.570.000 | 8.570.000 |
| 28 | Zuführung vom Vermögenshaushalt | 50.000 | 944.500 | 0 | 0 | 0 |
| 2 | Sonstige Finanzeinnahmen | 18.606.620 | 20.248.780 | 19.116.280 | 18.615.280 | 18.114.280 |

Finanzplan 2009

1. Einnahmen und Ausgaben nach Arten

| Gruppierung | | Haushaltsansätze in EUR | | | | |
|-------------|---|-------------------------|--------------------|--------------------|--------------------|--------------------|
| Nr. | Bezeichnung | 2008 | 2009 | 2010 | 2011 | 2012 |
| 1 | 2 | 3 | 4 | 5 | 6 | 7 |
| 0-2 | Einnahmen des Verwaltungshaushalts | 169.490.678 | 172.621.620 | 178.351.620 | 181.114.720 | 184.737.100 |
| | <i>Einnahmen des Vermögenshaushalts</i> | | | | | |
| 300 | Allg. Zuführung vom Verwaltungshaushalt | 10.858.048 | 3.986.310 | 4.939.200 | 4.195.580 | 4.978.250 |
| 31 | Entnahmen aus Rücklagen | 550.000 | 4.776.540 | 8.667.410 | 3.561.280 | 50.000 |
| 32 | Rückflüsse von Darlehen | 264.780 | 157.280 | 46.280 | 46.280 | 46.280 |
| 34 | Einnahmen aus der Veräußerung von Sachen des Anlagevermögens | 3.060.200 | 8.894.200 | 2.510.200 | 2.510.200 | 2.500.200 |
| 35 | Beiträge und ähnliche Entgelte | 802.500 | 549.000 | 749.000 | 491.500 | 64.000 |
| 36 | Zuweisungen und Zuschüsse für Investitionen und Investitionsförderungsmaßnahmen | | | | | |
| 360 | vom Bund | 0 | 774.560 | 290.000 | 90.000 | 0 |
| 361 | vom Land | 1.012.350 | 823.000 | 2.534.510 | 1.528.090 | 1.596.550 |
| 364-367 | von anderen Bereichen | 969.750 | 724.000 | 148.000 | 0 | 700.000 |
| 368 | Rückzahlung Dritter aus geleisteten Zuweisungen und Zuschüssen | 100.000 | 20.000 | 140.000 | 130.000 | 50.000 |
| 37 | Einnahmen aus Krediten und inneren Darlehen einschl. Umschuldungen | | | | | |
| 370 | vom Bund | 1.920.000 | 164.000 | 400.000 | 415.500 | 0 |
| 377 | vom Kreditmarkt (ohne Umschuldungen) | 0 | 6.700.000 | 0 | 3.910.570 | 2.550.070 |
| 3 | Einnahmen des Vermögenshaushalts | 19.537.628 | 27.568.890 | 20.424.600 | 16.879.000 | 12.535.350 |
| 0-3 | Summe der Einnahmen | 189.028.306 | 200.190.510 | 198.776.220 | 197.993.720 | 197.272.450 |
| | <i>Ausgaben des Verwaltungshaushalts</i> | | | | | |
| 40 | Aufwendungen für ehrenamtliche Tätigkeiten | 323.790 | 380.490 | 48.427.730 | 49.396.290 | 50.384.200 |
| 41 | Besoldung, Vergütung, Löhne | 30.749.550 | 33.664.770 | 1.052.000 | 1.073.040 | 1.094.500 |
| 42-43 | Versorgung | 5.318.440 | 5.848.260 | 0 | 0 | 0 |
| 44 | Beiträge zur gesetzl. Sozialversicherung | 5.205.290 | 5.663.600 | 0 | 0 | 0 |
| 45 | Beihilfen und Unterstützungen | 1.023.330 | 1.073.440 | 0 | 0 | 0 |
| 46 | Personalnebenausgaben | 90.770 | 82.190 | 0 | 0 | 0 |
| 47 | Deckungsreserve für Personalausgaben | 1.335.920 | 324.360 | 0 | 0 | 0 |
| 4 | Personalausgaben zusammen | 44.047.090 | 47.037.110 | 49.479.730 | 50.469.330 | 51.478.700 |
| | <i>Sächlicher Verwaltungs- und Betriebsaufwand</i> | | | | | |
| 50, 51 | Unterhaltung der Grundstücke und baulichen Anlagen und des sonst. unbeweglichen Vermögens | 6.482.800 | 6.656.250 | 5.799.620 | 5.818.170 | 5.836.910 |
| 52 | Geräte, Ausstattungs- und Ausrüstungsgegenstände, sonst. Gebrauchsgegenstände | 839.980 | 849.610 | 849.610 | 849.610 | 849.610 |
| 53 | Mieten und Pachten | 1.014.510 | 1.165.310 | 1.201.800 | 1.201.800 | 1.201.800 |
| 54 | Bewirtschaftung der Grundstücke, baulichen Anlagen usw. | 6.016.920 | 6.585.500 | 6.813.970 | 7.018.380 | 7.228.900 |
| 55 | Haltung von Fahrzeugen | 49.900 | 119.900 | 110.000 | 110.100 | 110.200 |
| 56 | Besondere Aufwendungen für Beschäftigte | 727.240 | 716.130 | 723.290 | 730.520 | 737.830 |
| 57-63 | Weitere Verwaltungs- und Betriebsausgaben | 4.755.520 | 4.787.090 | 4.842.260 | 4.887.680 | 4.933.560 |
| 64 - 66 | Steuern, Geschäftsausgaben u.a. | 2.584.760 | 2.891.840 | 2.851.070 | 2.879.580 | 2.908.370 |

Finanzplan 2009

1. Einnahmen und Ausgaben nach Arten

| Gruppierung | | Haushaltsansätze in EUR | | | | |
|-------------|--|-------------------------|--------------------|--------------------|--------------------|--------------------|
| Nr. | Bezeichnung | 2008 | 2009 | 2010 | 2011 | 2012 |
| 1 | 2 | 3 | 4 | 5 | 6 | 7 |
| 67 | Erstattungen von Verwaltungs- und Betriebsaufwand | | | | | |
| 671 | an Land | 47.650 | 45.750 | 45.750 | 45.750 | 45.750 |
| 672 | an Gemeinden und Gemeindeverbände | 40.000 | 65.000 | 45.000 | 50.000 | 55.000 |
| 674 | Zweckverbände und dergleichen | 15.000 | 15.000 | 15.000 | 15.000 | 15.000 |
| 675-678 | an unternehmerische und übrige Bereiche | 9.485.450 | 9.691.500 | 9.824.270 | 9.922.510 | 10.021.740 |
| 679 | Innere Verrechnungen | 6.570.080 | 7.782.670 | 7.800.000 | 7.800.000 | 7.800.000 |
| 68 | Kalkulatorische Kosten | 7.701.610 | 8.585.250 | 8.570.000 | 8.570.000 | 8.570.000 |
| 5/6 | Sächlicher Verwaltungs- und Betriebsaufwa zusammen (Hauptgruppe 5/6) | 46.331.420 | 49.956.800 | 49.491.640 | 49.899.100 | 50.314.670 |
| | <i>Zuweisungen und Zuschüsse (nicht für Investitionen)</i> | | | | | |
| 70 | Zuschüsse für laufende Zwecke an gemeinnützige, mildtätige, kirchliche oder ähnliche Einrichtungen | 10.503.560 | 12.173.340 | 11.884.190 | 11.987.830 | 12.082.120 |
| 71 | Zuweisungen und sonstige Zuschüsse für laufende Zwecke | | | | | |
| 710, 711 | an Bund und Land | 3.500 | 3.500 | 3.500 | 3.500 | 3.500 |
| 712, 713 | an Gemeinden und Gemeindeverbände | 140 | 140 | 140 | 140 | 140 |
| 715, 716 | an öffentliche wirtschaftliche und private Unternehmen | 778.470 | 976.070 | 956.070 | 956.070 | 956.070 |
| 717-719 | an übrige Bereiche | 96.400 | 101.600 | 78.200 | 78.300 | 78.400 |
| 7 | Zuweisungen und Zuschüsse zusammen (Hauptgruppe 7) | 11.382.070 | 13.254.650 | 12.922.100 | 13.025.840 | 13.120.230 |
| | <i>Sonstige Finanzausgaben</i> | | | | | |
| 80 | Zinsausgaben | | | | | |
| 800 | an Bund | 207.000 | 182.500 | 238.000 | 240.000 | 254.000 |
| 801 | an Land | 6.700 | 6.300 | 6.000 | 5.600 | 5.250 |
| 802 | Zinsausgaben an Gemeinden | 3.500 | 3.000 | 3.000 | 3.000 | 3.000 |
| 805 | für äußere Kassenkredite | 100.000 | 100.000 | 100.000 | 100.000 | 100.000 |
| 808 | am Kreditmarkt | 659.000 | 731.000 | 762.000 | 752.000 | 707.000 |
| 810 | Gewerbesteuerumlage, sonstige Steuerbeteiligungen | 5.958.340 | 5.211.110 | 5.833.300 | 5.750.000 | 5.750.000 |
| 83 | Allgemeine Umlagen | | | | | |
| 831 | an Land | 19.017.500 | 20.435.720 | 21.859.650 | 22.701.270 | 23.243.000 |
| 832 | an Gemeinden und Gemeindeverbände | 30.763.610 | 31.060.520 | 32.641.000 | 33.897.000 | 34.707.000 |
| 835 | an Gemeinden und Gemeindeverbände | 1.000 | 1.000 | 1.000 | 1.000 | 1.000 |
| 84 | Sonstige Finanzausgaben | 80.400 | 80.600 | 0 | 0 | 0 |
| 85 | Deckungsreserve | 75.000 | 575.000 | 75.000 | 75.000 | 75.000 |
| 860 | Zuführung zum Vermögenshaushalt | 10.858.048 | 3.986.310 | 4.939.200 | 4.195.580 | 4.978.250 |
| 8 | Sonstige Finanzausgaben zusammen (Hauptgruppe 8) | 67.730.098 | 62.373.060 | 66.458.150 | 67.720.450 | 69.823.500 |
| 4-8 | Ausgaben des Verwaltungshaushalts | 169.490.678 | 172.621.620 | 178.351.620 | 181.114.720 | 184.737.100 |
| | <i>Ausgaben des Vermögenshaushalts</i> | | | | | |
| 90 | Zuführung zum Verwaltungshaushalt | 50.000 | 944.500 | 50.000 | 50.000 | 50.000 |
| 91 | Zuführung an Rücklagen | 1.508.938 | 180.000 | 180.000 | 180.000 | 180.000 |

Finanzplan 2009

1. Einnahmen und Ausgaben nach Arten

| Gruppierung | | Haushaltsansätze in EUR | | | | |
|-------------|---|-------------------------|--------------------|--------------------|--------------------|--------------------|
| Nr. | Bezeichnung | 2008 | 2009 | 2010 | 2011 | 2012 |
| 1 | 2 | 3 | 4 | 5 | 6 | 7 |
| 92 | Gewährung von Darlehen an öffentliche wirtschaftliche Unternehmen | 0 | 100.000 | 0 | 0 | 0 |
| 930 | Erwerb von Beteiligungen, Kapitaleinlagen | 2.500 | 0 | 0 | 0 | 0 |
| 932, 933 | Erwerb und Leasing von Grundstücken | 2.290.000 | 2.137.000 | 2.165.000 | 2.165.000 | 2.165.000 |
| 935, 936 | Erwerb und Leasing von beweglichen Sachen des Anlagevermögens | 1.720.400 | 1.868.170 | 1.723.600 | 933.600 | 843.600 |
| 94-96 | Baumaßnahmen | 12.354.690 | 14.922.000 | 14.804.000 | 12.459.000 | 8.130.000 |
| 97 | Tilgung von Krediten, Rückzahlung von inneren Darlehen einschl. Umschuldung | | | | | |
| 970 | an Bund | 530.000 | 390.000 | 490.000 | 408.000 | 479.000 |
| 971 | an Land | 20.500 | 20.700 | 21.000 | 21.400 | 21.750 |
| 972, 973 | an Gemeinden, Gemeindeverbände Zweckverbände etc. | 52.000 | 0 | 0 | 0 | 0 |
| 977 | an Kreditmarkt (ohne Umschuldungen) | 540.000 | 527.000 | 560.000 | 582.000 | 586.000 |
| 98 | Zuweisungen und Zuschüsse für Investitionen | | | | | |
| 980-984 | an Bund, Land, Gemeinden u. dergleichen | 30.400 | 0 | 0 | 0 | 0 |
| 985-987 | an übrige Bereiche | 417.200 | 6.479.520 | 431.000 | 80.000 | 80.000 |
| 988 | Rückzahlung zuviel erhaltener Zuweisungen und Zuschüsse (soweit bekannt) | 21.000 | 0 | 0 | 0 | 0 |
| 9 | Summe Ausgaben des Vermögenshaushalts | 19.537.628 | 27.568.890 | 20.424.600 | 16.879.000 | 12.535.350 |
| 4-9 | Summe der Ausgaben | 189.028.306 | 200.190.510 | 198.776.220 | 197.993.720 | 197.272.450 |

Finanzplanung 2009

2. Investitionen und Investitionsförderungsmaßnahmen nach Aufgabenbereichen

Finanzplan 2009

**2. Investitionen und Investitionsförderungsmaßnahmen
nach Aufgabenbereichen - objektbezogene Einnahmen
Beträge in EUR**

| Gl.-Nr. | Aufgabenbereiche | Lfd. Haushaltsjahr 2008 | Planjahr 2009 | 1. Folgejahr 2010 | 2. Folgejahr 2011 | 3. Folgejahr 2012 | Voraus-sichtl. Gesamt-einnahmen | vor 2008 veran-schlagt | nach 2012 zu veran-schlagen |
|-----------------|--|-------------------------|------------------|-------------------|-------------------|-------------------|---------------------------------|------------------------|-----------------------------|
| 1 | 2 | 3 | 4 | 5 | 6 | 7 | 8 | 9 | 10 |
| 00 - 08 | Allgemeine Verwaltung | 0 | 0 | 0 | 0 | 0 | 157.087 | 157.087 | 0 |
| 10 - 15 | Öffentliche Sicherheit und Ordnung | 70.350 | 240.000 | 229.510 | 95.090 | 96.550 | 1.624.595 | 793.095 | 100.000 |
| | Schulen | | | | | | | | |
| 21 | Grund- und Hauptschulen | 0 | 0 | 0 | 0 | 0 | 457.000 | 457.000 | 0 |
| 22 | Realschulen | 0 | 0 | 0 | 0 | 0 | 90.000 | 90.000 | 0 |
| 23 | Gymnasien | 3.500 | 0 | 0 | 1.000.000 | 1.500.000 | 8.265.800 | 5.762.300 | 0 |
| 20, 28, 29 | Sonstiges | 0 | 0 | 0 | 0 | 0 | 7.053.762 | 7.053.762 | 0 |
| 2 | Epl. 2 zusammen | 3.500 | 0 | 0 | 1.000.000 | 1.500.000 | 15.866.562 | 13.363.062 | 0 |
| 30-34,36,37 | Übriges | 0 | 0 | 0 | 0 | 0 | 100.000 | 0 | 100.000 |
| 43, 46 | Einrichtungen der Sozialhilfe, Kri und Jugendhilfe | 1.044.000 | 1.025.560 | 371.000 | 90.000 | 0 | 2.535.928 | 5.368 | 0 |
| | Gesundheit, Sport, Erholung | | | | | | | | |
| 55, 56, 57 | Sport, Badeanstalten | 450.000 | 220.000 | 140.000 | 130.000 | 50.000 | 1.303.260 | 313.260 | 0 |
| 58, 59 | Übriges | 4.000 | 4.000 | 4.000 | 4.000 | 4.000 | 86.501 | 62.501 | 4.000 |
| 5 | Epl. 5 zusammen | 454.000 | 224.000 | 144.000 | 134.000 | 54.000 | 1.389.761 | 375.761 | 4.000 |
| | Bau- und Wohnungswesen, Verkehr | | | | | | | | |
| 61 | Städteplanung, Vermessung, Bauordn | 18.280 | 5.280 | 33.280 | 33.280 | 733.280 | 772.167 | 94.513- | 43.280 |
| 63 | Gemeindestraßen | 1.271.250 | 1.153.000 | 2.685.000 | 860.500 | 0 | 10.855.878 | 4.886.128 | 0 |
| 66 | Bundes- und Landesstrassen | 0 | 0 | 0 | 0 | 0 | 1.138.154 | 1.138.154 | 0 |
| 60, 62, 67 - 69 | Übriges | 30.000 | 246.000 | 402.000 | 30.000 | 30.000 | 1.264.655 | 496.655 | 30.000 |
| 6 | Epl. 6 zusammen | 1.319.530 | 1.404.280 | 3.120.280 | 923.780 | 763.280 | 14.030.855 | 6.426.425 | 73.280 |
| 73-79 | Übriges | 43.000 | 43.000 | 43.000 | 43.000 | 43.000 | 372.389 | 114.389 | 43.000 |
| 0-8 | Objektbezogene Einnahmen insgesamt | 2.934.380 | 2.936.840 | 3.907.790 | 2.285.870 | 2.456.830 | 36.077.177 | 21.235.187 | 320.280 |

Finanzplan 2009

**2. Investitionen und Investitionsförderungsmaßnahmen
nach Aufgabenbereichen - Ausgaben
Beträge in EUR**

| Gl.-Nr. | Aufgabenbereiche | Lfd. Haushaltsjahr 2008 | Planjahr 2009 | 1. Folgejahr 2010 | 2. Folgejahr 2011 | 3. Folgejahr 2012 | Voraus-sichtl. Gesamt-ausgaben | vor 2008 veran-schlagt | nach 2012 zu veran-schlagen |
|----------------------|--|-------------------------|-------------------|-------------------|-------------------|-------------------|--------------------------------|------------------------|-----------------------------|
| 1 | 2 | 3 | 4 | 5 | 6 | 7 | 8 | 9 | 10 |
| 00 - 08 | Allgemeine Verwaltung | 571.500 | 506.200 | 748.000 | 1.388.000 | 1.258.000 | 21.747.997 | 3.521.297 | 13.755.000 |
| 10 - 15 | Öffentliche Sicherheit und Ordnung | 897.500 | 523.820 | 990.000 | 470.000 | 380.000 | 5.481.725 | 1.785.405 | 435.000 |
| | Schulen | | | | | | | | |
| 21 | Grund- und Hauptschulen | 770.500 | 233.000 | 0 | 0 | 0 | 7.531.500 | 1.668.000 | 4.860.000 |
| 22 | Realschulen | 183.000 | 0 | 0 | 0 | 0 | 4.508.454 | 325.454 | 4.000.000 |
| 23 | Gymnasien | 2.400.000 | 450.000 | 2.700.000 | 3.000.000 | 2.600.000 | 25.499.930 | 9.749.930 | 4.600.000 |
| 20, 28, 29 | Sonstiges | 372.200 | 2.721.000 | 1.163.000 | 708.000 | 1.048.000 | 21.127.046 | 14.994.846 | 120.000 |
| 2 | Epl. 2 zusammen | 3.725.700 | 3.404.000 | 3.863.000 | 3.708.000 | 3.648.000 | 58.666.930 | 26.738.230 | 13.580.000 |
| | Wissenschaft, Forschung, Kulturpflege | | | | | | | | |
| 35 | Volksbildung | 80.000 | 35.000 | 0 | 0 | 0 | 6.741.150 | 626.150 | 6.000.000 |
| 30-34, 36, 37 | Übriges | 100.400 | 193.000 | 30.000 | 30.000 | 30.000 | 1.030.866 | 617.466 | 30.000 |
| 3 | Epl. 3 zusammen | 180.400 | 228.000 | 30.000 | 30.000 | 30.000 | 7.772.016 | 1.243.616 | 6.030.000 |
| | Soziale Sicherung | | | | | | | | |
| 43, 46 | Einrichtungen der Sozialhilfe, Kri und Jugendhilfe | 2.304.300 | 5.723.520 | 2.000.000 | 82.000 | 732.000 | 14.021.979 | 1.080.159 | 2.100.000 |
| 40-42, 44, 45, 47-49 | Übriges | 0 | 0 | 0 | 0 | 0 | 62.451 | 62.451 | 0 |
| 4 | Epl. 4 zusammen | 2.304.300 | 5.723.520 | 2.000.000 | 82.000 | 732.000 | 14.084.430 | 1.142.610 | 2.100.000 |
| | Gesundheit, Sport, Erholung | | | | | | | | |
| 55, 56, 57 | Sport, Badeanstalten | 1.726.100 | 891.150 | 1.471.100 | 252.100 | 23.100 | 24.183.472 | 12.264.822 | 7.555.100 |
| 58, 59 | Übriges | 269.500 | 325.000 | 150.000 | 150.000 | 150.000 | 6.146.789 | 877.289 | 4.225.000 |
| 5 | Epl. 5 zusammen | 1.995.600 | 1.216.150 | 1.621.100 | 402.100 | 173.100 | 30.330.261 | 13.142.111 | 11.780.100 |
| | Bau- und Wohnungswesen, Verkehr | | | | | | | | |
| 61 | Städteplanung, Vermessung, Bauordn | 584.790 | 1.444.500 | 610.000 | 560.000 | 560.000 | 19.794.161 | 7.733.621 | 8.301.250 |
| 63 | Gemeindestraßen | 2.719.900 | 3.032.500 | 3.482.500 | 5.762.500 | 932.500 | 27.795.407 | 10.033.007 | 1.832.500 |
| 66 | Bundes- und Landesstrassen | 65.000 | 0 | 0 | 0 | 0 | 2.481.591 | 2.416.591 | 0 |
| 60, 62, 67 - 69 | Übriges | 447.000 | 2.181.000 | 2.699.000 | 1.035.000 | 1.305.000 | 16.650.952 | 5.968.952 | 3.015.000 |
| 6 | Epl. 6 zusammen | 3.816.690 | 6.658.000 | 6.791.500 | 7.357.500 | 2.797.500 | 66.722.111 | 26.152.171 | 13.148.750 |
| 73-79 | Übriges | 1.197.000 | 208.000 | 935.000 | 55.000 | 55.000 | 4.680.712 | 2.175.712 | 55.000 |
| | Wirtsch. Unternehmen, Allg. Grund-u. Sondervermögen | | | | | | | | |
| 80-87 | Wirtschaftliche Unternehmen | 20.000 | 20.000 | 20.000 | 20.000 | 20.000 | 290.751 | 170.751 | 20.000 |
| 88, 89 | Allgemeines Grund- und Sondervermö nicht anderen Aufgabenbereichen zuzuordnen) | 2.125.000 | 7.019.000 | 2.125.000 | 2.125.000 | 2.125.000 | 30.531.046 | 12.887.046 | 2.125.000 |
| 8 | Epl. 8 zusammen | 2.145.000 | 7.039.000 | 2.145.000 | 2.145.000 | 2.145.000 | 30.821.797 | 13.057.797 | 2.145.000 |
| 0-8 | (Sach-)Investitionen insgesamt | 16.833.690 | 25.506.690 | 19.123.600 | 15.637.600 | 11.218.600 | 240.307.978 | 88.958.948 | 63.028.850 |

Finanzplanung 2009

3. Investitionsprogramm

| Haushaltsstelle | | Voraus- sichtlicher Ges.aufwand EUR | Bereit- gestellt bis 2007 EUR | Ansätze in den Jahren | | | | | |
|-----------------|--|--|--|-----------------------|---------------|----------------|----------------|----------------|-------------------|
| Nr | Bezeichnung | | | 2008 EUR | 2009 EUR | 2010 EUR | 2011 EUR | 2012 EUR | 2013 ff EUR |
| 1 | 2 | 3 | 4 | 5 | 6 | 7 | 8 | 9 | 10 |
| 0000 | Gemeindeorgane | | | | | | | | |
| 0101 | Gemeindeorgane | | | | | | | | |
| 9351 000 | Erwerb bewegliches Vermögen | 10.649 | 10.649 | 0 | 0 | 0 | 0 | 0 | 0 |
| | Ausgaben Maßnahme 0101 | 10.649 | 10.649 | 0 | 0 | 0 | 0 | 0 | 0 |
| 0080 | Führungsunterstützung | | | | | | | | |
| 0101 | Führungsunterstützung | | | | | | | | |
| 9351 000 | Erwerb bewegliches Vermögen | 1.379 | 1.379 | 0 | 0 | 0 | 0 | 0 | 0 |
| | Ausgaben Maßnahme 0101 | 1.379 | 1.379 | 0 | 0 | 0 | 0 | 0 | 0 |
| 0100 | Rechnungsprüfungsamt | | | | | | | | |
| 0101 | Fachbereich Interne Dienste | | | | | | | | |
| 9351 000 | Erwerb bewegliches Vermögen | 1.391 | 1.391 | 0 | 0 | 0 | 0 | 0 | 0 |
| | Ausgaben Maßnahme 0101 | 1.391 | 1.391 | 0 | 0 | 0 | 0 | 0 | 0 |
| 0200 | Fachabteilung Kommunales | | | | | | | | |
| 0101 | Fachbereich interne Dienste - Kommunales | | | | | | | | |
| 3610 000 | Zuweisungen vom Land | 157.087 | 157.087 | 0 | 0 | 0 | 0 | 0 | 0 |
| | Einnahmen Maßnahme 0101 | 157.087 | 157.087 | 0 | 0 | 0 | 0 | 0 | 0 |
| 9351 000 | Erwerb bewegliches Vermögen | 668.516 | 268.516 | 75.000 | 25.000 | 75.000 | 75.000 | 75.000 | 75.000 |
| 9352 000 | Erwerb von Bürogegenständen | 104.332 | 14.332 | 15.000 | 15.000 | 15.000 | 15.000 | 15.000 | 15.000 |
| 9355 000 | Software Bürgeramt | 74.820 | 65.120 | 2.500 | 7.200 | 0 | 0 | 0 | 0 |
| | Ausgaben Maßnahme 0101 | 847.668 | 347.968 | 92.500 | 47.200 | 90.000 | 90.000 | 90.000 | 90.000 |
| 1010 | Umbau Industriesaal für Verwaltungsnutzung | | | | | | | | |
| 9421 000 | Umbau Industriesaal für Verwaltungsnutzung | 1.130.670 | 1.130.670 | 0 | 0 | 0 | 0 | 0 | 0 |
| | Ausgaben Maßnahme 1010 | 1.130.670 | 1.130.670 | 0 | 0 | 0 | 0 | 0 | 0 |
| 1020 | Großer Sitzungssaal Rathaus | | | | | | | | |
| 9450 000 | Bestuhlung, Beleuchtung und Kommunikationstechnik | 150.000 | 0 | 150.000 | 0 | 0 | 0 | 0 | 0 |
| | Ausgaben Maßnahme 1020 | 150.000 | 0 | 150.000 | 0 | 0 | 0 | 0 | 0 |
| 1030 | Sanierung Rathaus | | | | | | | | |
| 9450 000 | Baukosten | 1.900.000 | 0 | 0 | 0 | 340.000 | 500.000 | 500.000 | 560.000 |
| 9460 000 | Planungskosten | 60.000 | 0 | 0 | 60.000 | 0 | 0 | 0 | 0 |
| | Ausgaben Maßnahme 1030 | 1.960.000 | 0 | 0 | 60.000 | 340.000 | 500.000 | 500.000 | 560.000 |
| 1040 | Neubau technisches Rathaus | | | | | | | | |
| 9400 000 | Baukosten | 14.030.000 | 0 | 0 | 0 | 0 | 580.000 | 450.000 | 13.000.000 |
| 9410 000 | Planungskosten | 100.000 | 0 | 0 | 0 | 100.000 | 0 | 0 | 0 |
| | Ausgaben Maßnahme 1040 | 14.130.000 | 0 | 0 | 0 | 100.000 | 580.000 | 450.000 | 13.000.000 |

| Haushaltsstelle | | Voraus- sichtlicher Ges.aufwand EUR | Bereit- gestellt bis 2007 EUR | Ansätze in den Jahren | | | | | |
|-----------------|---|--|--|-----------------------|----------------|----------------|----------------|----------------|----------------|
| Nr | Bezeichnung | | | 2008 EUR | 2009 EUR | 2010 EUR | 2011 EUR | 2012 EUR | 2013 ff EUR |
| 1 | 2 | 3 | 4 | 5 | 6 | 7 | 8 | 9 | 10 |
| 0204 | Verwaltungsstelle Hagelloch | | | | | | | | |
| 1700 | Rathaus Hagelloch | | | | | | | | |
| 9400 000 | Baukosten | 110.000 | 0 | 0 | 110.000 | 0 | 0 | 0 | 0 |
| | Ausgaben Maßnahme 1700 | 110.000 | 0 | 0 | 110.000 | 0 | 0 | 0 | 0 |
| 0310 | Fachabteilung Haushalt und Beteiligungen | | | | | | | | |
| 0101 | Stadtkämmerei | | | | | | | | |
| 9351 000 | Erwerb bewegliches Vermögen | 34.144 | 34.144 | 0 | 0 | 0 | 0 | 0 | 0 |
| | Ausgaben Maßnahme 0101 | 34.144 | 34.144 | 0 | 0 | 0 | 0 | 0 | 0 |
| 0350 | Fachabteilung Liegenschaften | | | | | | | | |
| 0101 | Gebäudewirtschaft - Liegenschaften | | | | | | | | |
| 9351 000 | Erwerb bewegliches Vermögen | 23.719 | 23.719 | 0 | 0 | 0 | 0 | 0 | 0 |
| | Ausgaben Maßnahme 0101 | 23.719 | 23.719 | 0 | 0 | 0 | 0 | 0 | 0 |
| 0355 | Fachabteilung Gebäudewirtschaft | | | | | | | | |
| 0101 | Allgemeine Investitionen | | | | | | | | |
| 9351 000 | Erwerb bewegliches Vermögen | 9.443 | 9.443 | 0 | 0 | 0 | 0 | 0 | 0 |
| | Ausgaben Maßnahme 0101 | 9.443 | 9.443 | 0 | 0 | 0 | 0 | 0 | 0 |
| 0610 | Fachabteilung Informationstechnik | | | | | | | | |
| 0101 | Datenverarbeitung / Datenerfassung | | | | | | | | |
| 9351 000 | Erwerb bewegliches Vermögen | 12.682 | 2.682 | 5.000 | 5.000 | 0 | 0 | 0 | 0 |
| 9352 000 | Anschaffung von Hardware (Geräte) und Software | 1.529.936 | 903.936 | 126.000 | 80.000 | 105.000 | 105.000 | 105.000 | 105.000 |
| 9353 000 | Einführung Anlagenbuchhaltung | 4.947 | 4.947 | 0 | 0 | 0 | 0 | 0 | 0 |
| 9354 000 | Erweiterung/Erneuerung EDV-Datennetz (Server und Netzwerk inkl. Software) | 1.351.197 | 811.197 | 140.000 | 100.000 | 100.000 | 100.000 | 100.000 | 0 |
| | Ausgaben Maßnahme 0101 | 2.898.762 | 1.722.762 | 271.000 | 185.000 | 205.000 | 205.000 | 205.000 | 105.000 |
| 0102 | Fernsprechnet | | | | | | | | |
| 9352 000 | Erweiterung / Erneuerung | 78.000 | 13.000 | 13.000 | 13.000 | 13.000 | 13.000 | 13.000 | 0 |
| | Ausgaben Maßnahme 0102 | 78.000 | 13.000 | 13.000 | 13.000 | 13.000 | 13.000 | 13.000 | 0 |
| 1000 | IuK-Konzept Technische Ämter | | | | | | | | |
| 9352 000 | ALKIS-Umstellung | 281.000 | 210.000 | 0 | 71.000 | 0 | 0 | 0 | 0 |
| 9353 000 | Grafisches Informationssystem | 55.000 | 0 | 40.000 | 15.000 | 0 | 0 | 0 | 0 |
| | Ausgaben Maßnahme 1000 | 336.000 | 210.000 | 40.000 | 86.000 | 0 | 0 | 0 | 0 |

| Haushaltsstelle | | Voraus- sichtlicher Ges.aufwand EUR | Bereit- gestellt bis 2007 EUR | Ansätze in den Jahren | | | | | |
|-----------------|-------------------------------|--|--|-----------------------|----------------|----------------|------------------|------------------|-------------------|
| Nr | Bezeichnung | | | 2008 EUR | 2009 EUR | 2010 EUR | 2011 EUR | 2012 EUR | 2013 ff EUR |
| 1 | 2 | 3 | 4 | 5 | 6 | 7 | 8 | 9 | 10 |
| 0620 | Kopiercenter | | | | | | | | |
| 0101 | Kopiercenter | | | | | | | | |
| 9351 000 | Erwerb bewegliches Vermögen | 26.172 | 16.172 | 5.000 | 5.000 | 0 | 0 | 0 | 0 |
| | Ausgaben Maßnahme 0101 | 26.172 | 16.172 | 5.000 | 5.000 | 0 | 0 | 0 | 0 |
| | Einnahmen Einzelplan 0 | 157.087 | 157.087 | 0 | 0 | 0 | 0 | 0 | 0 |
| | Ausgaben Einzelplan 0 | 21.747.997 | 3.521.297 | 571.500 | 506.200 | 748.000 | 1.388.000 | 1.258.000 | 13.755.000 |

| Haushaltsstelle | | Voraus- sichtlicher Ges.aufwand EUR | Bereit- gestellt bis 2007 EUR | Ansätze in den Jahren | | | | | |
|-----------------|--|--|--|--------------------------|-------------------------|--------------------|-------------------------|-------------------------|--------------------|
| Nr | Bezeichnung | | | 2008 EUR | 2009 EUR | 2010 EUR | 2011 EUR | 2012 EUR | 2013 ff EUR |
| 1 | 2 | 3 | 4 | 5 | 6 | 7 | 8 | 9 | 10 |
| 1100 | Öffentliche Ordnung | | | | | | | | |
| 0101 | Öffentliche Ordnung | | | | | | | | |
| 3460 000 | Ersatzleistungen für Sachschäden an Geschwindigkeitsmessanlagen Einnahmen Maßnahme 0101 | 45.903 45.903 | 45.903 45.903 | 0 0 | 0 0 | 0 0 | 0 0 | 0 0 | 0 0 |
| 9350 000 | Anschaffung von Möbeln und Geräten | 21.212 | 21.212 | 0 | 0 | 0 | 0 | 0 | 0 |
| 9351 000 | Erwerb bewegliches Vermögen | 184.047 | 140.227 | 37.500 | 6.320 | 0 | 0 | 0 | 0 |
| 9352 000 | Geschwindigkeitsmessfahrzeug | 50.000 | 0 | 50.000 | 0 | 0 | 0 | 0 | 0 |
| | Ausgaben Maßnahme 0101 | 255.258 | 161.438 | 87.500 | 6.320 | 0 | 0 | 0 | 0 |
| 1000 | Taubenturm Alter Botanischer Garten | | | | | | | | |
| 9400 000 | Baumaßnahmen | 29.632 | 29.632 | 0 | 0 | 0 | 0 | 0 | 0 |
| | Ausgaben Maßnahme 1000 | 29.632 | 29.632 | 0 | 0 | 0 | 0 | 0 | 0 |
| 1150 | Geschwindigkeitsanzeige Derendinger Straße | | | | | | | | |
| 9353 000 | Anschaffung von Geräten | 4.000 | 0 | 4.000 | 0 | 0 | 0 | 0 | 0 |
| | Ausgaben Maßnahme 1150 | 4.000 | 0 | 4.000 | 0 | 0 | 0 | 0 | 0 |
| 1400 | Rotlichtkamera Bühl | | | | | | | | |
| 9352 000 | Anschaffung von Geräten | 65.000 | 0 | 65.000 | 0 | 0 | 0 | 0 | 0 |
| | Ausgaben Maßnahme 1400 | 65.000 | 0 | 65.000 | 0 | 0 | 0 | 0 | 0 |
| 1800 | Bebenhausen | | | | | | | | |
| 9500 000 | Geschwindigkeitsmessanlage Bebenhausen | 82.000 | 0 | 82.000 | 0 | 0 | 0 | 0 | 0 |
| | Ausgaben Maßnahme 1800 | 82.000 | 0 | 82.000 | 0 | 0 | 0 | 0 | 0 |
| 1300 | Feuerlöschwesen | | | | | | | | |
| 0101 | Feuerlöschwesen | | | | | | | | |
| 3610 000 | Zuweisungen des Landes für Geräte | 53.859 | 53.859 | 0 | 0 | 0 | 0 | 0 | 0 |
| 3611 000 | Zuweisungen des Landes für Feuerwehr- fahrzeuge Einnahmen Maßnahme 0101 | 542.886 596.745 | 542.886 596.745 | 0 0 | 0 0 | 0 0 | 0 0 | 0 0 | 0 0 |
| 9351 000 | Erwerb bewegliches Vermögen | 766.745 | 340.245 | 134.000 | 152.500 | 35.000 | 35.000 | 35.000 | 35.000 |
| 9353 000 | Anschaffung von Feuerwehrfahrzeugen | 415.790 | 415.790 | 0 | 0 | 0 | 0 | 0 | 0 |
| 9359 000 | Feuerwehrsbedarfsplan Gutachten Ausgaben Maßnahme 0101 | 45.000 1.227.535 | 0 756.035 | 45.000 179.000 | 0 152.500 | 0 35.000 | 0 35.000 | 0 35.000 | 0 35.000 |
| 1000 | Abteilung Stadtmitte | | | | | | | | |
| 3611 000 | Zuweisungen des Landes für Feuerwehr- fahrzeuge Einnahmen Maßnahme 1000 | 251.010 251.010 | 23.870 23.870 | 25.500 25.500 | 10.000 10.000 | 0 0 | 95.090 95.090 | 96.550 96.550 | 0 0 |
| 9353 000 | Kommandowagen | 40.000 | 40.000 | 0 | 0 | 0 | 0 | 0 | 0 |

| Haushaltsstelle | | Voraus- sichtlicher Ges.aufwand EUR | Bereit- gestellt bis 2007 EUR | Ansätze in den Jahren | | | | | |
|-----------------|---|--|--|-----------------------|----------------|----------------|----------------|----------------|----------------|
| Nr | Bezeichnung | | | 2008 EUR | 2009 EUR | 2010 EUR | 2011 EUR | 2012 EUR | 2013 ff EUR |
| 1 | 2 | 3 | 4 | 5 | 6 | 7 | 8 | 9 | 10 |
| 9354 000 | Einsatzleitwagen ELW 1 | 120.000 | 120.000 | 0 | 0 | 0 | 0 | 0 | 0 |
| 9355 000 | Gerätewagen Wasser | 85.000 | 0 | 85.000 | 0 | 0 | 0 | 0 | 0 |
| 9356 000 | Mannschaftstransportwagen | 135.000 | 0 | 0 | 45.000 | 0 | 45.000 | 45.000 | 0 |
| 9357 000 | Hilfeleistungslöschfahrzeug | 390.000 | 0 | 0 | 0 | 0 | 390.000 | 0 | 0 |
| 9358 000 | Wechselladerfahrzeug | 180.000 | 0 | 0 | 0 | 0 | 0 | 180.000 | 0 |
| 9359 000 | Abrollbehälter | 120.000 | 0 | 0 | 0 | 0 | 0 | 120.000 | 0 |
| | Ausgaben Maßnahme 1000 | 1.070.000 | 160.000 | 85.000 | 45.000 | 0 | 435.000 | 345.000 | 0 |
| 1100 | Abteilung Lustnau | | | | | | | | |
| 3611 000 | Zuweisungen des Landes für Feuerwehrfahrzeuge | 393.750 | 86.240 | 21.000 | 57.000 | 229.510 | 0 | 0 | 0 |
| | Einnahmen Maßnahme 1100 | 393.750 | 86.240 | 21.000 | 57.000 | 229.510 | 0 | 0 | 0 |
| 9353 000 | Löschfahrzeug 20/16 | 330.000 | 270.000 | 60.000 | 0 | 0 | 0 | 0 | 0 |
| 9354 000 | Abrollbehälter Sonderlöschmittel | 70.000 | 0 | 70.000 | 0 | 0 | 0 | 0 | 0 |
| 9355 000 | Wechselladerfahrzeug | 130.000 | 0 | 30.000 | 100.000 | 0 | 0 | 0 | 0 |
| 9356 000 | Hubrettungsfahrzeug 23/12 | 650.000 | 0 | 0 | 0 | 650.000 | 0 | 0 | 0 |
| 9357 000 | Mannschaftstransportwagen | 45.000 | 0 | 0 | 0 | 45.000 | 0 | 0 | 0 |
| | Ausgaben Maßnahme 1100 | 1.225.000 | 270.000 | 160.000 | 100.000 | 695.000 | 0 | 0 | 0 |
| 1101 | Neubau Feuerwehrhaus Lustnau | | | | | | | | |
| 9400 000 | Planungsrate | 50.000 | 0 | 50.000 | 0 | 0 | 0 | 0 | 0 |
| | Ausgaben Maßnahme 1101 | 50.000 | 0 | 50.000 | 0 | 0 | 0 | 0 | 0 |
| 1150 | Abteilung Derendingen | | | | | | | | |
| 3611 000 | Zuweisungen des Landes für Feuerwehrfahrzeuge | 158.240 | 86.240 | 15.000 | 57.000 | 0 | 0 | 0 | 0 |
| | Einnahmen Maßnahme 1150 | 158.240 | 86.240 | 15.000 | 57.000 | 0 | 0 | 0 | 0 |
| 9353 000 | Löschfahrzeug 20/16 | 330.000 | 270.000 | 60.000 | 0 | 0 | 0 | 0 | 0 |
| 9354 000 | Wechselladerfahrzeug | 130.000 | 0 | 30.000 | 100.000 | 0 | 0 | 0 | 0 |
| 9355 000 | Abrollbehälter Wassertank | 50.000 | 0 | 50.000 | 0 | 0 | 0 | 0 | 0 |
| | Ausgaben Maßnahme 1150 | 510.000 | 270.000 | 140.000 | 100.000 | 0 | 0 | 0 | 0 |
| 1500 | Abteilung Hirschau | | | | | | | | |
| 3611 000 | Zuweisungen des Landes für Feuerwehrfahrzeuge | 66.850 | 0 | 8.850 | 58.000 | 0 | 0 | 0 | 0 |
| | Einnahmen Maßnahme 1500 | 66.850 | 0 | 8.850 | 58.000 | 0 | 0 | 0 | 0 |
| 9353 000 | Anschaffung Mannschaftstransportwagen | 45.000 | 0 | 45.000 | 0 | 0 | 0 | 0 | 0 |
| 9354 000 | Anschaffung Löschfahrzeug | 190.000 | 0 | 0 | 60.000 | 130.000 | 0 | 0 | 0 |
| | Ausgaben Maßnahme 1500 | 235.000 | 0 | 45.000 | 60.000 | 130.000 | 0 | 0 | 0 |

| Haushaltsstelle | | Voraus- sichtlicher Ges.aufwand EUR | Bereit- gestellt bis 2007 EUR | Ansätze in den Jahren | | | | | |
|-----------------|---|--|--|-----------------------|----------------|----------------|----------------|----------------|----------------|
| Nr | Bezeichnung | | | 2008 EUR | 2009 EUR | 2010 EUR | 2011 EUR | 2012 EUR | 2013 ff EUR |
| 1 | 2 | 3 | 4 | 5 | 6 | 7 | 8 | 9 | 10 |
| 1600 | Abteilung Unterjesingen | | | | | | | | |
| 3611 000 | Zuweisungen des Landes für Feuerwehrfahrzeuge | 58.000 | 0 | 0 | 58.000 | 0 | 0 | 0 | 0 |
| | Einnahmen Maßnahme 1600 | 58.000 | 0 | 0 | 58.000 | 0 | 0 | 0 | 0 |
| 9350 000 | Löschfahrzeug 10/6 Allrad | 190.000 | 0 | 0 | 60.000 | 130.000 | 0 | 0 | 0 |
| | Ausgaben Maßnahme 1600 | 190.000 | 0 | 0 | 60.000 | 130.000 | 0 | 0 | 0 |
| 1800 | KTLF/TSWF Bebenhausen | | | | | | | | |
| 9350 000 | Anschaffung Feuerwehrfahrzeug Bebenhausen | 138.300 | 138.300 | 0 | 0 | 0 | 0 | 0 | 0 |
| | Ausgaben Maßnahme 1800 | 138.300 | 138.300 | 0 | 0 | 0 | 0 | 0 | 0 |
| 1910 | Feuerwehrhaus Pfrondorf | | | | | | | | |
| 3610 000 | Zuschuss des Landes | 100.000 | 0 | 0 | 0 | 0 | 0 | 0 | 100.000 |
| | Einnahmen Maßnahme 1910 | 100.000 | 0 | 0 | 0 | 0 | 0 | 0 | 100.000 |
| 9400 000 | Baukosten | 400.000 | 0 | 0 | 0 | 0 | 0 | 0 | 400.000 |
| | Ausgaben Maßnahme 1910 | 400.000 | 0 | 0 | 0 | 0 | 0 | 0 | 400.000 |
| | Einnahmen Einzelplan 1 | 1.670.498 | 838.998 | 70.350 | 240.000 | 229.510 | 95.090 | 96.550 | 100.000 |
| | Ausgaben Einzelplan 1 | 5.481.725 | 1.785.405 | 897.500 | 523.820 | 990.000 | 470.000 | 380.000 | 435.000 |

| Haushaltsstelle | | Voraus- sichtlicher Ges.aufwand EUR | Bereit- gestellt bis 2007 EUR | Ansätze in den Jahren | | | | | |
|-----------------|---|--|--|-----------------------|------------------|---------------|---------------|---------------|------------------|
| Nr | Bezeichnung | | | 2008 EUR | 2009 EUR | 2010 EUR | 2011 EUR | 2012 EUR | 2013 ff EUR |
| 1 | 2 | 3 | 4 | 5 | 6 | 7 | 8 | 9 | 10 |
| 2000 | Fachabteilung Schulen | | | | | | | | |
| 0100 | Umgestaltung Schulhöfe | | | | | | | | |
| 9500 000 | Baumaßnahmen | 263.000 | 0 | 50.000 | 53.000 | 40.000 | 40.000 | 40.000 | 40.000 |
| 9870 000 | Zuschüsse an Elterninitiativen | 59.198 | 21.698 | 7.500 | 7.500 | 7.500 | 7.500 | 7.500 | 0 |
| | Ausgaben Maßnahme 0100 | 322.198 | 21.698 | 57.500 | 60.500 | 47.500 | 47.500 | 47.500 | 40.000 |
| 0101 | Übrige schulische Aufgaben | | | | | | | | |
| 9351 000 | Erwerb bewegliches Vermögen | 48.732 | 33.232 | 3.100 | 3.100 | 3.100 | 3.100 | 3.100 | 0 |
| 9400 000 | Konjunkturprogramm Schulen | 2.060.917 | 560.917 | 0 | 1.500.000 | 0 | 0 | 0 | 0 |
| 9410 000 | Installationen für EDV-Ausstattung | 80.435 | 65.435 | 15.000 | 0 | 0 | 0 | 0 | 0 |
| | Ausgaben Maßnahme 0101 | 2.190.084 | 659.584 | 18.100 | 1.503.100 | 3.100 | 3.100 | 3.100 | 0 |
| 2111 | Grundschule Aischbach | | | | | | | | |
| 1000 | Aischbachschule | | | | | | | | |
| 9450 000 | Generalsanierung | 1.625.000 | 700.000 | 700.000 | 225.000 | 0 | 0 | 0 | 0 |
| | Ausgaben Maßnahme 1000 | 1.625.000 | 700.000 | 700.000 | 225.000 | 0 | 0 | 0 | 0 |
| 2113 | Grundschule Hügelstraße | | | | | | | | |
| 1000 | Grundschule Hügelstraße | | | | | | | | |
| 9350 000 | Umgestaltung für Ganztagesesschule, bewegliches Anlagevermögen | 33.324 | 33.324 | 0 | 0 | 0 | 0 | 0 | 0 |
| 9400 000 | Umgestaltung für Ganztagesesschule, unbewegliches Anlagevermögen | 146.676 | 96.676 | 50.000 | 0 | 0 | 0 | 0 | 0 |
| | Ausgaben Maßnahme 1000 | 180.000 | 130.000 | 50.000 | 0 | 0 | 0 | 0 | 0 |
| 1010 | Grundschule Hügelstraße, Sanierung | | | | | | | | |
| 9450 000 | Baukosten | 1.500.000 | 0 | 0 | 0 | 0 | 0 | 0 | 1.500.000 |
| | Ausgaben Maßnahme 1010 | 1.500.000 | 0 | 0 | 0 | 0 | 0 | 0 | 1.500.000 |
| 2114 | Grundschule auf der Wanne | | | | | | | | |
| 1000 | Sanierung Grundschule Wanne | | | | | | | | |
| 9450 000 | Baukosten | 1.200.000 | 0 | 0 | 0 | 0 | 0 | 0 | 1.200.000 |
| | Ausgaben Maßnahme 1000 | 1.200.000 | 0 | 0 | 0 | 0 | 0 | 0 | 1.200.000 |
| 2122 | Grundschule Weilheim | | | | | | | | |
| 1200 | Grundschule Weilheim | | | | | | | | |
| 9351 000 | Erwerb bewegliches Vermögen | 8.000 | 0 | 0 | 8.000 | 0 | 0 | 0 | 0 |
| | Ausgaben Maßnahme 1200 | 8.000 | 0 | 0 | 8.000 | 0 | 0 | 0 | 0 |

| Haushaltsstelle | | Voraus- sichtlicher Ges.aufwand EUR | Bereit- gestellt bis 2007 EUR | Ansätze in den Jahren | | | | | |
|-----------------|--|--|--|-----------------------|----------------|------------------|------------------|------------------|------------------|
| Nr | Bezeichnung | | | 2008 EUR | 2009 EUR | 2010 EUR | 2011 EUR | 2012 EUR | 2013 ff EUR |
| 1 | 2 | 3 | 4 | 5 | 6 | 7 | 8 | 9 | 10 |
| 2300 | Gymnasien | | | | | | | | |
| 1000 | Schulraumbau Uhlandstraße | | | | | | | | |
| 3610 000 | Zuweisung des Landes | 541.800 | 541.800 | 0 | 0 | 0 | 0 | 0 | 0 |
| | Einnahmen Maßnahme 1000 | 541.800 | 541.800 | 0 | 0 | 0 | 0 | 0 | 0 |
| 9400 000 | Schulraumbau Uhlandstraße | 494.919 | 494.919 | 0 | 0 | 0 | 0 | 0 | 0 |
| 9410 000 | Anbau Uhlandgymnasium | 499.976 | 499.976 | 0 | 0 | 0 | 0 | 0 | 0 |
| | Ausgaben Maßnahme 1000 | 994.895 | 994.895 | 0 | 0 | 0 | 0 | 0 | 0 |
| 2310 | Uhland-Gymnasium | | | | | | | | |
| 1000 | Uhland-Gymnasium, Sanierung | | | | | | | | |
| 9450 000 | Baukosten | 2.100.000 | 0 | 0 | 0 | 0 | 0 | 0 | 2.100.000 |
| | Ausgaben Maßnahme 1000 | 2.100.000 | 0 | 0 | 0 | 0 | 0 | 0 | 2.100.000 |
| 1010 | Erweiterungsbau | | | | | | | | |
| 3610 000 | Zuschuss des Landes | 2.500.000 | 0 | 0 | 0 | 0 | 1.000.000 | 1.500.000 | 0 |
| | Einnahmen Maßnahme 1010 | 2.500.000 | 0 | 0 | 0 | 0 | 1.000.000 | 1.500.000 | 0 |
| 9400 000 | Planungs- und Baukosten | 6.000.000 | 0 | 0 | 200.000 | 1.700.000 | 2.000.000 | 2.000.000 | 100.000 |
| | Ausgaben Maßnahme 1010 | 6.000.000 | 0 | 0 | 200.000 | 1.700.000 | 2.000.000 | 2.000.000 | 100.000 |
| 2320 | Kepler-Gymnasium | | | | | | | | |
| 1000 | Neustrukturierung Fachräume Naturwissenschaften | | | | | | | | |
| 3600 000 | IZBB-Zuschuss | 513.000 | 513.000 | 0 | 0 | 0 | 0 | 0 | 0 |
| 3610 000 | Zuweisung des Landes für Sanierung Altbau | 155.000 | 155.000 | 0 | 0 | 0 | 0 | 0 | 0 |
| | Einnahmen Maßnahme 1000 | 668.000 | 668.000 | 0 | 0 | 0 | 0 | 0 | 0 |
| 9410 000 | Baukosten Fachräume, unbewegliches Anlagevermögen | 1.501.500 | 1.501.500 | 0 | 0 | 0 | 0 | 0 | 0 |
| | Ausgaben Maßnahme 1000 | 1.501.500 | 1.501.500 | 0 | 0 | 0 | 0 | 0 | 0 |
| 1010 | Neubau Mensa Keplergymnasium | | | | | | | | |
| 3600 000 | IZBB-Zuschuss | 4.542.000 | 4.542.000 | 0 | 0 | 0 | 0 | 0 | 0 |
| | Einnahmen Maßnahme 1010 | 4.542.000 | 4.542.000 | 0 | 0 | 0 | 0 | 0 | 0 |
| 9400 000 | Baukosten Mensa, unbewegliches Anlagevermögen | 5.536.550 | 5.536.550 | 0 | 0 | 0 | 0 | 0 | 0 |
| | Ausgaben Maßnahme 1010 | 5.536.550 | 5.536.550 | 0 | 0 | 0 | 0 | 0 | 0 |
| 1020 | Energetische Generalsanierung Kepler Gymnasium | | | | | | | | |
| 9450 000 | Baukosten | 6.000.000 | 0 | 1.000.000 | 0 | 1.000.000 | 1.000.000 | 600.000 | 2.400.000 |
| | Ausgaben Maßnahme 1020 | 6.000.000 | 0 | 1.000.000 | 0 | 1.000.000 | 1.000.000 | 600.000 | 2.400.000 |

| Haushaltsstelle | | Voraus- sichtlicher Ges.aufwand EUR | Bereit- gestellt bis 2007 EUR | Ansätze in den Jahren | | | | | |
|-----------------|---|--|--|-----------------------|----------------|-------------|-------------|-------------|----------------|
| Nr | Bezeichnung | | | 2008 EUR | 2009 EUR | 2010 EUR | 2011 EUR | 2012 EUR | 2013 ff EUR |
| 1 | 2 | 3 | 4 | 5 | 6 | 7 | 8 | 9 | 10 |
| 2340 | Wildermuth-Gymnasium | | | | | | | | |
| 1000 | Energetische Generalsanierung | | | | | | | | |
| 9450 000 | Baukosten | 3.350.000 | 1.700.000 | 1.400.000 | 250.000 | 0 | 0 | 0 | 0 |
| | Ausgaben Maßnahme 1000 | 3.350.000 | 1.700.000 | 1.400.000 | 250.000 | 0 | 0 | 0 | 0 |
| 2350 | Carlo-Schmid-Gymnasium | | | | | | | | |
| 1150 | Carlo-Schmid-Gymnasium | | | | | | | | |
| 3270 000 | Darlehensrückflüsse CSG | 14.000 | 10.500 | 3.500 | 0 | 0 | 0 | 0 | 0 |
| | Einnahmen Maßnahme 1150 | 14.000 | 10.500 | 3.500 | 0 | 0 | 0 | 0 | 0 |
| 9200 000 | Gewährung eines Darlehens | 14.000 | 14.000 | 0 | 0 | 0 | 0 | 0 | 0 |
| | Ausgaben Maßnahme 1150 | 14.000 | 14.000 | 0 | 0 | 0 | 0 | 0 | 0 |
| 1151 | Carlo-Schmid-Gymnasium | | | | | | | | |
| 9400 000 | Einrichtung Laborraum | 2.985 | 2.985 | 0 | 0 | 0 | 0 | 0 | 0 |
| | Ausgaben Maßnahme 1151 | 2.985 | 2.985 | 0 | 0 | 0 | 0 | 0 | 0 |
| 2810 | Geschwister-Scholl-Schule | | | | | | | | |
| 1000 | Schulbauernhaus in Zimmern | | | | | | | | |
| 9870 000 | Bauzuschuss an Verein Freunde der GSS | 5.000 | 5.000 | 0 | 0 | 0 | 0 | 0 | 0 |
| | Ausgaben Maßnahme 1000 | 5.000 | 5.000 | 0 | 0 | 0 | 0 | 0 | 0 |
| 1010 | Geschwister-Scholl-Schule Generalsanierung | | | | | | | | |
| 3450 000 | Veräußerungserlöse | 1.800 | 1.800 | 0 | 0 | 0 | 0 | 0 | 0 |
| 3600 000 | Zuweisungen des Bundes | 3.474.000 | 3.474.000 | 0 | 0 | 0 | 0 | 0 | 0 |
| 3610 000 | Zuweisungen des Landes | 3.579.762 | 3.579.762 | 0 | 0 | 0 | 0 | 0 | 0 |
| | Einnahmen Maßnahme 1010 | 7.055.562 | 7.055.562 | 0 | 0 | 0 | 0 | 0 | 0 |
| 9350 000 | IZBB Mittel für den Informatikunterricht | 79.000 | 79.000 | 0 | 0 | 0 | 0 | 0 | 0 |
| 9351 000 | IZBB Ausstattung Jugendforum | 39.000 | 39.000 | 0 | 0 | 0 | 0 | 0 | 0 |
| 9352 000 | Ausstattung | 14.500 | 14.500 | 0 | 0 | 0 | 0 | 0 | 0 |
| 9450 000 | Baukosten Generalsanierung, unbewegliches Anlagevermögen | 12.605.559 | 12.605.559 | 0 | 0 | 0 | 0 | 0 | 0 |
| 9880 000 | Zuschuss an Förderverein GSS für Ausstattung Küche | 21.000 | 0 | 21.000 | 0 | 0 | 0 | 0 | 0 |
| | Ausgaben Maßnahme 1010 | 12.759.059 | 12.738.059 | 21.000 | 0 | 0 | 0 | 0 | 0 |
| 2911 | Verlässliche Grundschule/Hort an der Schule | | | | | | | | |
| 0101 | Verlässliche Grundschule / Hort an der Schule | | | | | | | | |
| 9351 000 | Erwerb bewegliches Vermögen | 31.000 | 4.000 | 2.000 | 25.000 | 0 | 0 | 0 | 0 |
| | Ausgaben Maßnahme 0101 | 31.000 | 4.000 | 2.000 | 25.000 | 0 | 0 | 0 | 0 |

| Haushaltsstelle | | Voraus- sichtlicher Ges.aufwand EUR | Bereit- gestellt bis 2007 EUR | Ansätze in den Jahren | | | | | |
|-----------------|--|--|--|-------------------------|---------------------------|-------------------------------|---------------------------|---------------------------|--------------------|
| Nr | Bezeichnung | | | 2008 EUR | 2009 EUR | 2010 EUR | 2011 EUR | 2012 EUR | 2013 ff EUR |
| 1 | 2 | 3 | 4 | 5 | 6 | 7 | 8 | 9 | 10 |
| 2950 | Übrige schulische Aufgaben | | | | | | | | |
| 0101 | Übrige schulische Aufgaben | | | | | | | | |
| 3460 000 | Ersatzleistungen für Sachschäden des Anlagevermögens Einnahmen Maßnahme 0101 | 1.558 1.558 | 1.558 1.558 | 0 0 | 0 0 | 0 0 | 0 0 | 0 0 | 0 0 |
| 9350 000 | Anschaffung von Geräten für Schulhausmst. | 128.860 | 43.860 | 15.000 | 40.000 | 10.000 | 10.000 | 10.000 | 0 |
| 9351 000 | Erwerb von beweglichen Sachen des Anlagevermögens (Schulen) | 1.609.294 | 1.119.294 | 85.000 | 85.000 | 80.000 | 80.000 | 80.000 | 80.000 |
| 9352 000 | Geräte für den Informatikunterricht | 300.813 | 254.613 | 31.200 | 15.000 | 0 | 0 | 0 | 0 |
| 9353 000 | Erwerb von beweglichen Sachen des Anlagevermögens (Schulmöbel) | 230.000 | 0 | 115.000 | 115.000 | 0 | 0 | 0 | 0 |
| 9410 000 | Installationen für EDV-Ausstattung | 34.280 | 29.280 | 0 | 0 | 5.000 | 0 | 0 | 0 |
| 9870 000 | Investitionszuschuss an die Tübinger Freie Waldorfschule Ausgaben Maßnahme 0101 | 3.000 2.306.247 | 3.000 1.450.047 | 0 246.200 | 0 255.000 | 0 95.000 | 0 90.000 | 0 90.000 | 0 80.000 |
| 2951 | Schulsporträume/Schulsporthallen | | | | | | | | |
| 0101 | Schulsport | | | | | | | | |
| 9350 000 | Anschaffung von Sportgeräten | 171.623 | 84.623 | 17.400 | 17.400 | 17.400 | 17.400 | 17.400 | 0 |
| 9351 000 | Erwerb bewegliches Vermögen Ausgaben Maßnahme 0101 | 24.835 196.458 | 4.835 89.458 | 10.000 27.400 | 10.000 27.400 | 0 17.400 | 0 17.400 | 0 17.400 | 0 0 |
| 1020 | Turnhalle WHO | | | | | | | | |
| 9450 000 | Generalsanierung Ausgaben Maßnahme 1020 | 3.310.000 3.310.000 | 20.000 20.000 | 0 0 | 850.000 850.000 | 1.000.000 1.000.000 | 550.000 550.000 | 890.000 890.000 | 0 0 |
| 1150 | Turnhalle Feuerhägle | | | | | | | | |
| 9350 000 | Spielstandsanzeige Ausgaben Maßnahme 1150 | 7.000 7.000 | 7.000 7.000 | 0 0 | 0 0 | 0 0 | 0 0 | 0 0 | 0 0 |
| | Einnahmen Einzelplan 2 | 15.869.919 | 13.366.419 | 3.500 | 0 | 0 | 1.000.000 | 1.500.000 | 0 |
| | Ausgaben Einzelplan 2 | 58.666.930 | 26.738.230 | 3.725.700 | 3.404.000 | 3.863.000 | 3.708.000 | 3.648.000 | 13.580.000 |

| Haushaltsstelle | | Voraus- sichtlicher Ges.aufwand EUR | Bereit- gestellt bis 2007 EUR | Ansätze in den Jahren | | | | | |
|-----------------|---|--|--|-----------------------|----------------|---------------|---------------|---------------|------------------|
| Nr | Bezeichnung | | | 2008 EUR | 2009 EUR | 2010 EUR | 2011 EUR | 2012 EUR | 2013 ff EUR |
| 1 | 2 | 3 | 4 | 5 | 6 | 7 | 8 | 9 | 10 |
| 1300 | Dorfgemeinschaftshaus Kilchberg | | | | | | | | |
| 9410 000 | Voruntersuchung | 10.000 | 0 | 0 | 10.000 | 0 | 0 | 0 | 0 |
| | Ausgaben Maßnahme 1300 | 10.000 | 0 | 0 | 10.000 | 0 | 0 | 0 | 0 |
| 3500 | Volkshochschule | | | | | | | | |
| 0101 | Dachsanierung Volkshochschule | | | | | | | | |
| 9870 000 | Investitionszuschuss | 100.000 | 100.000 | 0 | 0 | 0 | 0 | 0 | 0 |
| | Ausgaben Maßnahme 0101 | 100.000 | 100.000 | 0 | 0 | 0 | 0 | 0 | 0 |
| 3520 | Fachabteilung Stadtbücherei | | | | | | | | |
| 0100 | Anschaffung von Geräten | | | | | | | | |
| 9351 000 | Erwerb bewegliches Vermögen | 129.150 | 59.150 | 35.000 | 35.000 | 0 | 0 | 0 | 0 |
| | Ausgaben Maßnahme 0100 | 129.150 | 59.150 | 35.000 | 35.000 | 0 | 0 | 0 | 0 |
| 0101 | Buchsicherungs- und Selbstverbuchungsanlage | | | | | | | | |
| 9353 000 | Anschaffungskosten | 287.020 | 242.020 | 45.000 | 0 | 0 | 0 | 0 | 0 |
| | Ausgaben Maßnahme 0101 | 287.020 | 242.020 | 45.000 | 0 | 0 | 0 | 0 | 0 |
| 1000 | Bibliothek BZWO | | | | | | | | |
| 9351 000 | Erwerb bewegliches Vermögen | 224.980 | 224.980 | 0 | 0 | 0 | 0 | 0 | 0 |
| | Ausgaben Maßnahme 1000 | 224.980 | 224.980 | 0 | 0 | 0 | 0 | 0 | 0 |
| 1010 | Neubau Stadtbibliothek | | | | | | | | |
| 9400 000 | Baukosten | 6.000.000 | 0 | 0 | 0 | 0 | 0 | 0 | 6.000.000 |
| | Ausgaben Maßnahme 1010 | 6.000.000 | 0 | 0 | 0 | 0 | 0 | 0 | 6.000.000 |
| | Einnahmen Einzelplan 3 | 100.000 | 0 | 0 | 0 | 0 | 0 | 0 | 100.000 |
| | Ausgaben Einzelplan 3 | 7.772.016 | 1.243.616 | 180.400 | 228.000 | 30.000 | 30.000 | 30.000 | 6.030.000 |

| Haushaltsstelle | | Voraus- sichtlicher Ges.aufwand EUR | Bereit- gestellt bis 2007 EUR | Ansätze in den Jahren | | | | | |
|-----------------|--|--|--|-----------------------|----------------|---------------|---------------|---------------|----------------|
| Nr | Bezeichnung | | | 2008 EUR | 2009 EUR | 2010 EUR | 2011 EUR | 2012 EUR | 2013 ff EUR |
| 1 | 2 | 3 | 4 | 5 | 6 | 7 | 8 | 9 | 10 |
| 4000 | Allgemeine Sozialverwaltung | | | | | | | | |
| 0101 | Allgemeine Sozialverwaltung | | | | | | | | |
| 9351 000 | Erwerb bewegliches Vermögen | 62.451 | 62.451 | 0 | 0 | 0 | 0 | 0 | 0 |
| | Ausgaben Maßnahme 0101 | 62.451 | 62.451 | 0 | 0 | 0 | 0 | 0 | 0 |
| 4600 | Jugendhäuser/Offene Jugendarbeit | | | | | | | | |
| 0101 | Jugendhäuser Offene Jugendarbeit | | | | | | | | |
| 9351 000 | Erwerb bewegliches Vermögen | 136.050 | 101.450 | 16.600 | 18.000 | 0 | 0 | 0 | 0 |
| 9400 000 | Planungen für Jugendräume | 80.000 | 0 | 0 | 80.000 | 0 | 0 | 0 | 0 |
| | Ausgaben Maßnahme 0101 | 216.050 | 101.450 | 16.600 | 98.000 | 0 | 0 | 0 | 0 |
| 1600 | Jugendtreff Unterjesingen | | | | | | | | |
| 9351 000 | Erwerb bewegliches Vermögen | 3.985 | 3.985 | 0 | 0 | 0 | 0 | 0 | 0 |
| | Ausgaben Maßnahme 1600 | 3.985 | 3.985 | 0 | 0 | 0 | 0 | 0 | 0 |
| 4620 | Einrichtungen der Familienförderung | | | | | | | | |
| 0101 | Sommerferienprogramm | | | | | | | | |
| 9351 000 | Anschaffung von Geräten | 5.500 | 0 | 5.500 | 0 | 0 | 0 | 0 | 0 |
| | Ausgaben Maßnahme 0101 | 5.500 | 0 | 5.500 | 0 | 0 | 0 | 0 | 0 |
| 4642 | Kindergärten und Kinderhäuser | | | | | | | | |
| 0101 | Kindergärten und Kinderhäuser | | | | | | | | |
| 9351 000 | Erwerb bewegliches Vermögen | 731.742 | 537.742 | 47.000 | 57.000 | 30.000 | 30.000 | 30.000 | 0 |
| 9400 000 | Konjunkturprogramm Kinderbetreuung | 500.000 | 0 | 0 | 500.000 | 0 | 0 | 0 | 0 |
| 9410 000 | Sonnenschutzvorrichtungen | 26.004 | 8.004 | 9.000 | 9.000 | 0 | 0 | 0 | 0 |
| 9550 000 | Spielplätze und Spielgeräte | 144.000 | 0 | 72.000 | 72.000 | 0 | 0 | 0 | 0 |
| 9870 000 | Zuschuss Evangelische Kindergärten | 85.715 | 85.715 | 0 | 0 | 0 | 0 | 0 | 0 |
| | Ausgaben Maßnahme 0101 | 1.487.461 | 631.461 | 128.000 | 638.000 | 30.000 | 30.000 | 30.000 | 0 |
| 0102 | Kindergarten Eugenstraße | | | | | | | | |
| 3600 000 | Zuschuss des Bundes | 10.500 | 0 | 0 | 10.500 | 0 | 0 | 0 | 0 |
| | Einnahmen Maßnahme 0102 | 10.500 | 0 | 0 | 10.500 | 0 | 0 | 0 | 0 |
| 1000 | Studentenwerk Kita Wilhelmstraße | | | | | | | | |
| 9870 000 | Zuschuss für Außenspielbereich | 13.000 | 13.000 | 0 | 0 | 0 | 0 | 0 | 0 |
| 9870 100 | Zuschuss für Baumaßnahmen | 54.000 | 0 | 0 | 54.000 | 0 | 0 | 0 | 0 |
| | Ausgaben Maßnahme 1000 | 67.000 | 13.000 | 0 | 54.000 | 0 | 0 | 0 | 0 |

| Haushaltsstelle | | Voraus- sichtlicher Ges.aufwand EUR | Bereit- gestellt bis 2007 EUR | Ansätze in den Jahren | | | | | |
|-----------------|---|--|--|-----------------------|------------------|----------------|---------------|-------------|----------------|
| Nr | Bezeichnung | | | 2008 EUR | 2009 EUR | 2010 EUR | 2011 EUR | 2012 EUR | 2013 ff EUR |
| 1 | 2 | 3 | 4 | 5 | 6 | 7 | 8 | 9 | 10 |
| 1001 | Kinderhaus Weststadt | | | | | | | | |
| 3600 000 | Zuschuss des Bundes | 240.000 | 0 | 0 | 0 | 150.000 | 90.000 | 0 | 0 |
| | Einnahmen Maßnahme 1001 | 240.000 | 0 | 0 | 0 | 150.000 | 90.000 | 0 | 0 |
| 9350 000 | Ausstattung | 120.000 | 0 | 0 | 0 | 120.000 | 0 | 0 | 0 |
| 9400 000 | Baumaßnahmen | 1.370.000 | 0 | 50.000 | 1.200.000 | 70.000 | 50.000 | 0 | 0 |
| | Ausgaben Maßnahme 1001 | 1.490.000 | 0 | 50.000 | 1.200.000 | 190.000 | 50.000 | 0 | 0 |
| 1002 | Kindertagesbetreuung Kokon e.V. | | | | | | | | |
| 9870 000 | Zuschuss für Baumaßnahmen | 111.500 | 0 | 0 | 111.500 | 0 | 0 | 0 | 0 |
| | Ausgaben Maßnahme 1002 | 111.500 | 0 | 0 | 111.500 | 0 | 0 | 0 | 0 |
| 1003 | Kinderhaus Sofie Haug | | | | | | | | |
| 3600 000 | Zuschuss des Bundes | 20.000 | 0 | 0 | 20.000 | 0 | 0 | 0 | 0 |
| | Einnahmen Maßnahme 1003 | 20.000 | 0 | 0 | 20.000 | 0 | 0 | 0 | 0 |
| 9350 000 | Ausstattung | 25.000 | 0 | 0 | 25.000 | 0 | 0 | 0 | 0 |
| | Ausgaben Maßnahme 1003 | 25.000 | 0 | 0 | 25.000 | 0 | 0 | 0 | 0 |
| 1004 | Kinderhaus Winkelwiese | | | | | | | | |
| 3600 000 | Zuschuss des Bundes | 20.000 | 0 | 0 | 20.000 | 0 | 0 | 0 | 0 |
| | Einnahmen Maßnahme 1004 | 20.000 | 0 | 0 | 20.000 | 0 | 0 | 0 | 0 |
| 1005 | Kinderhaus Janusz-Korczak | | | | | | | | |
| 3600 000 | Zuschuss des Bundes | 4.060 | 0 | 0 | 4.060 | 0 | 0 | 0 | 0 |
| | Einnahmen Maßnahme 1005 | 4.060 | 0 | 0 | 4.060 | 0 | 0 | 0 | 0 |
| 1010 | Studentische Kleinkindgruppe Fichtenweg 9 | | | | | | | | |
| 9870 000 | Zuschuss für Baumaßnahmen | 52.000 | 52.000 | 0 | 0 | 0 | 0 | 0 | 0 |
| | Ausgaben Maßnahme 1010 | 52.000 | 52.000 | 0 | 0 | 0 | 0 | 0 | 0 |
| 1020 | Kath. Kinderhaus Helene von Hügel | | | | | | | | |
| 9870 000 | Zuschuss zur Generalsanierung | 545.000 | 0 | 200.000 | 345.000 | 0 | 0 | 0 | 0 |
| | Ausgaben Maßnahme 1020 | 545.000 | 0 | 200.000 | 345.000 | 0 | 0 | 0 | 0 |
| 1030 | Kinderhaus Derendinger Straße | | | | | | | | |
| 9350 000 | Ausstattung | 20.000 | 20.000 | 0 | 0 | 0 | 0 | 0 | 0 |
| | Ausgaben Maßnahme 1030 | 20.000 | 20.000 | 0 | 0 | 0 | 0 | 0 | 0 |
| 1040 | Kinderhaus Weststadt Klettergerüst | | | | | | | | |
| 3670 000 | Spenden | 5.368 | 5.368 | 0 | 0 | 0 | 0 | 0 | 0 |
| | Einnahmen Maßnahme 1040 | 5.368 | 5.368 | 0 | 0 | 0 | 0 | 0 | 0 |
| 1050 | Kinderhaus Stuttgarter Straße | | | | | | | | |
| 9350 000 | Ausstattung | 35.000 | 0 | 35.000 | 0 | 0 | 0 | 0 | 0 |
| | Ausgaben Maßnahme 1050 | 35.000 | 0 | 35.000 | 0 | 0 | 0 | 0 | 0 |

| Haushaltsstelle | | Voraus- sichtlicher Ges.aufwand EUR | Bereit- gestellt bis 2007 EUR | Ansätze in den Jahren | | | | | |
|-----------------|---|--|--|-----------------------|----------------|----------------|-------------|----------------|----------------|
| Nr | Bezeichnung | | | 2008 EUR | 2009 EUR | 2010 EUR | 2011 EUR | 2012 EUR | 2013 ff EUR |
| 1 | 2 | 3 | 4 | 5 | 6 | 7 | 8 | 9 | 10 |
| 1060 | Kindertagesstätte Fichtenweg 7 | | | | | | | | |
| 9870 000 | Baukostenzuschuss Studentenwerk | 37.200 | 0 | 37.200 | 0 | 0 | 0 | 0 | 0 |
| | Ausgaben Maßnahme 1060 | 37.200 | 0 | 37.200 | 0 | 0 | 0 | 0 | 0 |
| 1070 | Kindervilla Alexanderpark | | | | | | | | |
| 3600 000 | Zuschuss des Bundes | 430.000 | 0 | 0 | 350.000 | 80.000 | 0 | 0 | 0 |
| 3610 000 | Zuweisungen des Landes | 700.000 | 0 | 700.000 | 0 | 0 | 0 | 0 | 0 |
| | Einnahmen Maßnahme 1070 | 1.130.000 | 0 | 700.000 | 350.000 | 80.000 | 0 | 0 | 0 |
| 9350 000 | Ausstattung | 240.000 | 0 | 0 | 240.000 | 0 | 0 | 0 | 0 |
| 9400 000 | Umbau | 1.675.000 | 0 | 1.000.000 | 675.000 | 0 | 0 | 0 | 0 |
| | Ausgaben Maßnahme 1070 | 1.915.000 | 0 | 1.000.000 | 915.000 | 0 | 0 | 0 | 0 |
| 1080 | Ev. Kindergarten Rappstraße | | | | | | | | |
| 9870 000 | Baukostenzuschuss Stiftung Ev. Kinderg. | 236.370 | 60.000 | 0 | 176.370 | 0 | 0 | 0 | 0 |
| | Ausgaben Maßnahme 1080 | 236.370 | 60.000 | 0 | 176.370 | 0 | 0 | 0 | 0 |
| 1090 | Kinderhort Freie Aktive Schule | | | | | | | | |
| 9870 000 | Baukostenzuschuss | 383.000 | 0 | 0 | 383.000 | 0 | 0 | 0 | 0 |
| | Ausgaben Maßnahme 1090 | 383.000 | 0 | 0 | 383.000 | 0 | 0 | 0 | 0 |
| 1100 | Kinderhaus Lustnau | | | | | | | | |
| 9400 000 | Baukosten | 1.400.000 | 0 | 0 | 0 | 0 | 0 | 700.000 | 700.000 |
| | Ausgaben Maßnahme 1100 | 1.400.000 | 0 | 0 | 0 | 0 | 0 | 700.000 | 700.000 |
| 1110 | Kinderhaus Herrlesberg | | | | | | | | |
| 3600 000 | Zuschuss des Bundes | 4.000 | 0 | 0 | 4.000 | 0 | 0 | 0 | 0 |
| | Einnahmen Maßnahme 1110 | 4.000 | 0 | 0 | 4.000 | 0 | 0 | 0 | 0 |
| 1150 | Kinderhaus Mühlenviertel | | | | | | | | |
| 3600 000 | Zuschuss des Bundes | 240.000 | 0 | 0 | 200.000 | 40.000 | 0 | 0 | 0 |
| 3610 000 | Zuschuss des Landes | 142.000 | 0 | 142.000 | 0 | 0 | 0 | 0 | 0 |
| 3650 000 | Kostenanteil von der WIT | 434.000 | 0 | 102.000 | 251.000 | 81.000 | 0 | 0 | 0 |
| | Einnahmen Maßnahme 1150 | 816.000 | 0 | 244.000 | 451.000 | 121.000 | 0 | 0 | 0 |
| 9350 000 | Ausstattung | 150.000 | 0 | 0 | 0 | 150.000 | 0 | 0 | 0 |
| 9450 000 | Baukostenanteil der Stadt | 1.300.000 | 0 | 305.000 | 345.000 | 650.000 | 0 | 0 | 0 |
| | Ausgaben Maßnahme 1150 | 1.450.000 | 0 | 305.000 | 345.000 | 800.000 | 0 | 0 | 0 |
| 1400 | Kinderhaus Bühl | | | | | | | | |
| 3600 000 | Zuschuss des Bundes | 10.000 | 0 | 0 | 10.000 | 0 | 0 | 0 | 0 |
| | Einnahmen Maßnahme 1400 | 10.000 | 0 | 0 | 10.000 | 0 | 0 | 0 | 0 |

| Haushaltsstelle | | Voraus- sichtlicher Ges.aufwand EUR | Bereit- gestellt bis 2007 EUR | Ansätze in den Jahren | | | | | |
|-----------------|------------------------|--|--|-----------------------|-------------|-------------|-------------|-------------|----------------|
| Nr | Bezeichnung | | | 2008 EUR | 2009 EUR | 2010 EUR | 2011 EUR | 2012 EUR | 2013 ff EUR |
| 1 | 2 | 3 | 4 | 5 | 6 | 7 | 8 | 9 | 10 |
| | Einnahmen Einzelplan 4 | 2.535.928 | 5.368 | 1.044.000 | 1.025.560 | 371.000 | 90.000 | 0 | 0 |
| | Ausgaben Einzelplan 4 | 14.084.430 | 1.142.610 | 2.304.300 | 5.723.520 | 2.000.000 | 82.000 | 732.000 | 2.100.000 |

| Haushaltsstelle | | Voraus- sichtlicher Ges.aufwand EUR | Bereit- gestellt bis 2007 EUR | Ansätze in den Jahren | | | | | |
|-----------------|---|--|--|-----------------------|----------------|----------------|---------------|---------------|----------------|
| Nr | Bezeichnung | | | 2008 EUR | 2009 EUR | 2010 EUR | 2011 EUR | 2012 EUR | 2013 ff EUR |
| 1 | 2 | 3 | 4 | 5 | 6 | 7 | 8 | 9 | 10 |
| 5200 | Umweltschutz | | | | | | | | |
| 0101 | Energieagentur | | | | | | | | |
| 9300 000 | Gesellschaftsanteile | 2.500 | 0 | 2.500 | 0 | 0 | 0 | 0 | 0 |
| | Ausgaben Maßnahme 0101 | 2.500 | 0 | 2.500 | 0 | 0 | 0 | 0 | 0 |
| 5500 | Förderung des Sports | | | | | | | | |
| 0101 | Förderung des Sports | | | | | | | | |
| 3650 000 | Spenden | 100.360 | 100.360 | 0 | 0 | 0 | 0 | 0 | 0 |
| 3680 000 | Rückerstattung von Bauzuschüssen | 900 | 900 | 0 | 0 | 0 | 0 | 0 | 0 |
| | Einnahmen Maßnahme 0101 | 101.260 | 101.260 | 0 | 0 | 0 | 0 | 0 | 0 |
| 9870 000 | Bauzuschüsse an Vereine | 387.823 | 287.823 | 20.000 | 20.000 | 20.000 | 20.000 | 20.000 | 0 |
| | Ausgaben Maßnahme 0101 | 387.823 | 287.823 | 20.000 | 20.000 | 20.000 | 20.000 | 20.000 | 0 |
| 5600 | Sportplätze | | | | | | | | |
| 0101 | Sportplätze | | | | | | | | |
| 9351 000 | Erwerb bewegliches Vermögen | 33.708 | 15.108 | 3.100 | 3.100 | 3.100 | 3.100 | 3.100 | 3.100 |
| 9415 000 | TV Derendingen Sanierung des Nebenplatzes | 507.215 | 507.215 | 0 | 0 | 0 | 0 | 0 | 0 |
| 9450 000 | Einbau von Beregnungsanlagen | 200.000 | 0 | 100.000 | 50.000 | 50.000 | 0 | 0 | 0 |
| | Ausgaben Maßnahme 0101 | 740.923 | 522.323 | 103.100 | 53.100 | 53.100 | 3.100 | 3.100 | 3.100 |
| 1010 | Alter TSG-Platz Jahn-Allee | | | | | | | | |
| 9450 000 | Flutlichtanlage | 20.479 | 20.479 | 0 | 0 | 0 | 0 | 0 | 0 |
| 9550 000 | Kunstrasenplatz | 547.521 | 547.521 | 0 | 0 | 0 | 0 | 0 | 0 |
| | Ausgaben Maßnahme 1010 | 568.000 | 568.000 | 0 | 0 | 0 | 0 | 0 | 0 |
| 1020 | Sportplatz SV 03 | | | | | | | | |
| 3610 000 | Sportfördermittel | 200.000 | 0 | 0 | 200.000 | 0 | 0 | 0 | 0 |
| 3670 000 | Spende Horn | 350.000 | 0 | 350.000 | 0 | 0 | 0 | 0 | 0 |
| 3680 000 | Spenden aus Spendenlauf und Zuschüsse | 100.000 | 0 | 100.000 | 0 | 0 | 0 | 0 | 0 |
| | Einnahmen Maßnahme 1020 | 650.000 | 0 | 450.000 | 200.000 | 0 | 0 | 0 | 0 |
| 9500 000 | Ausbau Wettkampfbahn Typ B | 1.830.000 | 70.000 | 1.560.000 | 200.000 | 0 | 0 | 0 | 0 |
| | Ausgaben Maßnahme 1020 | 1.830.000 | 70.000 | 1.560.000 | 200.000 | 0 | 0 | 0 | 0 |
| 1030 | Sportplatz Holderfeld | | | | | | | | |
| 9500 000 | Baumaßnahmen | 770.000 | 0 | 0 | 220.000 | 550.000 | 0 | 0 | 0 |
| | Ausgaben Maßnahme 1030 | 770.000 | 0 | 0 | 220.000 | 550.000 | 0 | 0 | 0 |

| Haushaltsstelle | | Voraus- sichtlicher Ges.aufwand EUR | Bereit- gestellt bis 2007 EUR | Ansätze in den Jahren | | | | | |
|-----------------|-------------------------------------|--|--|-----------------------|----------------|----------------|----------------|---------------|------------------|
| Nr | Bezeichnung | | | 2008 EUR | 2009 EUR | 2010 EUR | 2011 EUR | 2012 EUR | 2013 ff EUR |
| 1 | 2 | 3 | 4 | 5 | 6 | 7 | 8 | 9 | 10 |
| 1100 | Sportplatz Lustnau | | | | | | | | |
| 9400 000 | Flutlichtanlage | 23.000 | 0 | 23.000 | 0 | 0 | 0 | 0 | 0 |
| | Ausgaben Maßnahme 1100 | 23.000 | 0 | 23.000 | 0 | 0 | 0 | 0 | 0 |
| 1300 | Sportplatz Kilchberg | | | | | | | | |
| 3680 000 | Zuschuss WLSB | 120.000 | 0 | 0 | 20.000 | 70.000 | 30.000 | 0 | 0 |
| | Einnahmen Maßnahme 1300 | 120.000 | 0 | 0 | 20.000 | 70.000 | 30.000 | 0 | 0 |
| 9500 000 | Herstellungskosten | 575.000 | 0 | 0 | 233.000 | 342.000 | 0 | 0 | 0 |
| | Ausgaben Maßnahme 1300 | 575.000 | 0 | 0 | 233.000 | 342.000 | 0 | 0 | 0 |
| 1400 | Sportplatz Bühl | | | | | | | | |
| 3680 000 | Zuschuss WLSB | 220.000 | 0 | 0 | 0 | 70.000 | 100.000 | 50.000 | 0 |
| | Einnahmen Maßnahme 1400 | 220.000 | 0 | 0 | 0 | 70.000 | 100.000 | 50.000 | 0 |
| 9550 000 | Generalsanierung | 835.000 | 0 | 0 | 100.000 | 506.000 | 229.000 | 0 | 0 |
| | Ausgaben Maßnahme 1400 | 835.000 | 0 | 0 | 100.000 | 506.000 | 229.000 | 0 | 0 |
| 1500 | Kunstrasenplatz Hirschau | | | | | | | | |
| 9870 000 | Zuschuss Sportverein Hirschau | 331.000 | 331.000 | 0 | 0 | 0 | 0 | 0 | 0 |
| | Ausgaben Maßnahme 1500 | 331.000 | 331.000 | 0 | 0 | 0 | 0 | 0 | 0 |
| 1910 | Verlegung Sportplatz Pfrondorf | | | | | | | | |
| 9320 000 | Zeitwert Sportheim | 600.000 | 0 | 0 | 0 | 0 | 0 | 0 | 600.000 |
| 9500 000 | Baukosten | 1.250.000 | 0 | 0 | 0 | 0 | 0 | 0 | 1.250.000 |
| | Ausgaben Maßnahme 1910 | 1.850.000 | 0 | 0 | 0 | 0 | 0 | 0 | 1.850.000 |
| 5610 | Sport- und Mehrzweckhallen | | | | | | | | |
| 0101 | Sport- und Mehrzweckhallen | | | | | | | | |
| 3600 000 | IZBB Zuschuss für Außensportanlagen | 212.000 | 212.000 | 0 | 0 | 0 | 0 | 0 | 0 |
| | Einnahmen Maßnahme 0101 | 212.000 | 212.000 | 0 | 0 | 0 | 0 | 0 | 0 |
| 9351 000 | Erwerb bewegliches Vermögen | 199.887 | 199.887 | 0 | 0 | 0 | 0 | 0 | 0 |
| 9352 000 | Sportgeräte | 198.681 | 198.681 | 0 | 0 | 0 | 0 | 0 | 0 |
| 9400 000 | Neubau Sporthalle Europastraße | 9.181.257 | 9.181.257 | 0 | 0 | 0 | 0 | 0 | 0 |
| | Ausgaben Maßnahme 0101 | 9.579.826 | 9.579.826 | 0 | 0 | 0 | 0 | 0 | 0 |
| 1010 | Hermann Hepper Turnhalle | | | | | | | | |
| 9351 000 | Erwerb bewegliches Vermögen | 86.000 | 31.000 | 0 | 55.000 | 0 | 0 | 0 | 0 |
| 9450 000 | Baukosten Sanierung | 2.000.000 | 0 | 0 | 0 | 0 | 0 | 0 | 2.000.000 |
| | Ausgaben Maßnahme 1010 | 2.086.000 | 31.000 | 0 | 55.000 | 0 | 0 | 0 | 2.000.000 |

| Haushaltsstelle | | Voraus- sichtlicher Ges.aufwand EUR | Bereit- gestellt bis 2007 EUR | Ansätze in den Jahren | | | | | |
|-----------------|--|--|--|-----------------------|----------------|----------------|----------------|----------------|------------------|
| Nr | Bezeichnung | | | 2008 EUR | 2009 EUR | 2010 EUR | 2011 EUR | 2012 EUR | 2013 ff EUR |
| 1 | 2 | 3 | 4 | 5 | 6 | 7 | 8 | 9 | 10 |
| 1100 | Turnhalle Lustnau | | | | | | | | |
| 9351 000 | Ausstattung | 20.000 | 0 | 20.000 | 0 | 0 | 0 | 0 | 0 |
| | Ausgaben Maßnahme 1100 | 20.000 | 0 | 20.000 | 0 | 0 | 0 | 0 | 0 |
| 1150 | Turnhalle Feuerhägle | | | | | | | | |
| 9450 000 | Umbau zur Mehrzweckhalle | 850.000 | 0 | 0 | 0 | 0 | 0 | 0 | 850.000 |
| 9460 000 | Turnhalle Feuerhägle Generalsanierung | 813.000 | 813.000 | 0 | 0 | 0 | 0 | 0 | 0 |
| | Ausgaben Maßnahme 1150 | 1.663.000 | 813.000 | 0 | 0 | 0 | 0 | 0 | 850.000 |
| 1300 | Mehrzweckhalle Kilchberg/Bühl | | | | | | | | |
| 9400 000 | Baukosten | 2.800.000 | 0 | 0 | 0 | 0 | 0 | 0 | 2.800.000 |
| | Ausgaben Maßnahme 1300 | 2.800.000 | 0 | 0 | 0 | 0 | 0 | 0 | 2.800.000 |
| 1600 | Mehrzweckgebäude Unterjesingen | | | | | | | | |
| 9410 000 | Beschattung | 58.850 | 58.850 | 0 | 0 | 0 | 0 | 0 | 0 |
| | Ausgaben Maßnahme 1600 | 58.850 | 58.850 | 0 | 0 | 0 | 0 | 0 | 0 |
| 1700 | Turn- und Festhalle Hagelloch | | | | | | | | |
| 9350 000 | Anschaffungen Turn- und Festhalle Hagelloch | 3.000 | 3.000 | 0 | 0 | 0 | 0 | 0 | 0 |
| | Ausgaben Maßnahme 1700 | 3.000 | 3.000 | 0 | 0 | 0 | 0 | 0 | 0 |
| 1900 | Schönbuchhalle Pfrondorf | | | | | | | | |
| 9351 000 | Erwerb bewegliches Vermögen | 62.050 | 0 | 0 | 10.050 | 0 | 0 | 0 | 52.000 |
| | Ausgaben Maßnahme 1900 | 62.050 | 0 | 0 | 10.050 | 0 | 0 | 0 | 52.000 |
| 5611 | Paul Horn-Arena | | | | | | | | |
| 0101 | Paul Horn-Arena | | | | | | | | |
| 3300 000 | Namensrecht | 1.000.000 | 1.000.000 | 0 | 0 | 0 | 0 | 0 | 0 |
| | Einnahmen Maßnahme 0101 | 1.000.000 | 1.000.000 | 0 | 0 | 0 | 0 | 0 | 0 |
| 5800 | Park- und Gartenanlagen | | | | | | | | |
| 0101 | Park- und Gartenanlagen | | | | | | | | |
| 3460 000 | Ersatzleistung für Sachschäden des Anlagevermögens | 119.739 | 99.739 | 0 | 0 | 10.000 | 10.000 | 0 | 0 |
| 3500 000 | Ablösungsbeträge für Kinderspielplätze | 41.540 | 17.540 | 4.000 | 4.000 | 4.000 | 4.000 | 4.000 | 4.000 |
| 3670 000 | Spenden | 44.962 | 44.962 | 0 | 0 | 0 | 0 | 0 | 0 |
| | Einnahmen Maßnahme 0101 | 206.240 | 162.240 | 4.000 | 4.000 | 14.000 | 14.000 | 4.000 | 4.000 |
| 9400 000 | Konjunkturprogramm Sport und Erholung | 100.000 | 0 | 0 | 100.000 | 0 | 0 | 0 | 0 |
| 9600 000 | Bau und Erneuerung von Spielplätzen/ Grünanlagen | 1.811.829 | 861.829 | 200.000 | 150.000 | 150.000 | 150.000 | 150.000 | 150.000 |
| 9660 000 | Beseitigung von Sachschäden | 15.460 | 15.460 | 0 | 0 | 0 | 0 | 0 | 0 |
| | Ausgaben Maßnahme 0101 | 1.927.289 | 877.289 | 200.000 | 250.000 | 150.000 | 150.000 | 150.000 | 150.000 |

| Haushaltsstelle | | Voraus- sichtlicher Ges.aufwand EUR | Bereit- gestellt bis 2007 EUR | Ansätze in den Jahren | | | | | |
|-----------------|-------------------------------|--|--|-----------------------|------------------|------------------|----------------|----------------|-------------------|
| Nr | Bezeichnung | | | 2008 EUR | 2009 EUR | 2010 EUR | 2011 EUR | 2012 EUR | 2013 ff EUR |
| 1 | 2 | 3 | 4 | 5 | 6 | 7 | 8 | 9 | 10 |
| 1000 | Wegeerneuerung Platanenallee | | | | | | | | |
| 9550 000 | Baumaßnahmen | 60.000 | 0 | 60.000 | 0 | 0 | 0 | 0 | 0 |
| | Ausgaben Maßnahme 1000 | 60.000 | 0 | 60.000 | 0 | 0 | 0 | 0 | 0 |
| 1001 | Kleingärten Riedern 3 | | | | | | | | |
| 9500 000 | Bau öffentlicher Wege | 59.500 | 0 | 9.500 | 50.000 | 0 | 0 | 0 | 0 |
| | Ausgaben Maßnahme 1001 | 59.500 | 0 | 9.500 | 50.000 | 0 | 0 | 0 | 0 |
| 1002 | Umgestaltung Anlagenpark | | | | | | | | |
| 9400 000 | Planungsmittel | 4.100.000 | 0 | 0 | 25.000 | 0 | 0 | 0 | 4.075.000 |
| | Ausgaben Maßnahme 1002 | 4.100.000 | 0 | 0 | 25.000 | 0 | 0 | 0 | 4.075.000 |
| | Einnahmen Einzelplan 5 | 2.509.500 | 1.475.500 | 454.000 | 224.000 | 154.000 | 144.000 | 54.000 | 4.000 |
| | Ausgaben Einzelplan 5 | 30.332.761 | 13.142.111 | 1.998.100 | 1.216.150 | 1.621.100 | 402.100 | 173.100 | 11.780.100 |

| Haushaltsstelle | | Voraus- sichtlicher Ges.aufwand EUR | Bereit- gestellt bis 2007 EUR | Ansätze in den Jahren | | | | | |
|-----------------|--|--|--|-----------------------|---------------|---------------|---------------|---------------|------------------|
| Nr | Bezeichnung | | | 2008 EUR | 2009 EUR | 2010 EUR | 2011 EUR | 2012 EUR | 2013 ff EUR |
| 1 | 2 | 3 | 4 | 5 | 6 | 7 | 8 | 9 | 10 |
| 6140 | Baulandumlegung | | | | | | | | |
| 0101 | Baulandumlegung | | | | | | | | |
| 3520 000 | Kostenerstattung /Wertausgleich für Baulandumlegung | 12.944 | 124.056- | 15.000 | 2.000 | 30.000 | 30.000 | 30.000 | 30.000 |
| | Einnahmen Maßnahme 0101 | 12.944 | 124.056- | 15.000 | 2.000 | 30.000 | 30.000 | 30.000 | 30.000 |
| 9320 000 | Ausgleichszahlungen aus Baulandumlegung | 26.000 | 0 | 5.000 | 1.000 | 5.000 | 5.000 | 5.000 | 5.000 |
| 9330 000 | Vermessungskosten | 150.277 | 24.277 | 25.000 | 1.000 | 25.000 | 25.000 | 25.000 | 25.000 |
| | Ausgaben Maßnahme 0101 | 176.277 | 24.277 | 30.000 | 2.000 | 30.000 | 30.000 | 30.000 | 30.000 |
| 0102 | Ökokonto | | | | | | | | |
| 3680 000 | Einnahmen für Ausgleichsmaßnahmen | 10.000 | 0 | 0 | 0 | 0 | 0 | 0 | 10.000 |
| | Einnahmen Maßnahme 0102 | 10.000 | 0 | 0 | 0 | 0 | 0 | 0 | 10.000 |
| 9600 000 | Ausgaben für Ökokontomaßnahmen | 20.000 | 0 | 0 | 20.000 | 0 | 0 | 0 | 0 |
| | Ausgaben Maßnahme 0102 | 20.000 | 0 | 0 | 20.000 | 0 | 0 | 0 | 0 |
| 6150 | Fachabteilung Projektentwicklung | | | | | | | | |
| 0101 | Stadtsanierung | | | | | | | | |
| 3270 000 | Darlehensrückflüsse Sanierungshaushalt | 49.223 | 29.543 | 3.280 | 3.280 | 3.280 | 3.280 | 3.280 | 3.280 |
| | Einnahmen Maßnahme 0101 | 49.223 | 29.543 | 3.280 | 3.280 | 3.280 | 3.280 | 3.280 | 3.280 |
| 9540 000 | Stadtentwicklung Stuttgarter Straße / Französisches Viertel | 2.999.750 | 0 | 0 | 0 | 0 | 0 | 0 | 2.999.750 |
| 9870 000 | Zuschüsse für Stadt- und Ortsbildpflege | 383.300 | 183.300 | 30.000 | 50.000 | 30.000 | 30.000 | 30.000 | 30.000 |
| | Ausgaben Maßnahme 0101 | 3.383.050 | 183.300 | 30.000 | 50.000 | 30.000 | 30.000 | 30.000 | 3.029.750 |
| 1000 | Entwicklungsbereich Reutlingerstr. - Eisenbahnstr. | | | | | | | | |
| 3300 000 | Rückzahlung städtebaulicher Entwicklungs- bereich Reutlinger Straße | 3.292.534 | 3.292.534 | 0 | 0 | 0 | 0 | 0 | 0 |
| | Einnahmen Maßnahme 1000 | 3.292.534 | 3.292.534 | 0 | 0 | 0 | 0 | 0 | 0 |
| 9550 000 | Gewerblicher Entwicklungsbereich Reutlinger Straße | 3.677.951 | 3.677.951 | 0 | 0 | 0 | 0 | 0 | 0 |
| | Ausgaben Maßnahme 1000 | 3.677.951 | 3.677.951 | 0 | 0 | 0 | 0 | 0 | 0 |
| 1010 | Stadtsanierung | | | | | | | | |
| 9500 000 | Stadtentwicklungsprogramm | 146.226 | 146.226 | 0 | 0 | 0 | 0 | 0 | 0 |
| 9541 000 | Stellplatzablösebeiträge Stuttgarter Straße/Französisches Viertel | 765.940 | 686.150 | 59.790 | 20.000 | 0 | 0 | 0 | 0 |
| 9542 000 | Ablösebeiträge Kinderspielplätze Stuttgarter Str./Franz. Viertel | 3.750 | 3.750 | 0 | 0 | 0 | 0 | 0 | 0 |
| 9600 000 | Lichtkonzept, Touristenleitsystem, etc. | 85.000 | 85.000 | 0 | 0 | 0 | 0 | 0 | 0 |
| 9610 000 | Verbesserung des Erscheinungsbilds der Altstadt | 150.000 | 0 | 100.000 | 50.000 | 0 | 0 | 0 | 0 |
| | Ausgaben Maßnahme 1010 | 1.150.916 | 921.126 | 159.790 | 70.000 | 0 | 0 | 0 | 0 |

| Haushaltsstelle | | Voraus- sichtlicher Ges.aufwand EUR | Bereit- gestellt bis 2007 EUR | Ansätze in den Jahren | | | | | |
|-----------------|--|--|--|-----------------------|----------------|----------------|----------------|----------------|------------------|
| Nr | Bezeichnung | | | 2008 EUR | 2009 EUR | 2010 EUR | 2011 EUR | 2012 EUR | 2013 ff EUR |
| 1 | 2 | 3 | 4 | 5 | 6 | 7 | 8 | 9 | 10 |
| 1011 | Entwicklungsbereich Obere Viehweide | | | | | | | | |
| 9560 000 | Entwicklungsbereich Obere Viehweide | 3.961.306 | 2.261.306 | 0 | 0 | 0 | 200.000 | 200.000 | 1.300.000 |
| | Ausgaben Maßnahme 1011 | 3.961.306 | 2.261.306 | 0 | 0 | 0 | 200.000 | 200.000 | 1.300.000 |
| 1020 | Sanierungsgebiet östliche Altstadt | | | | | | | | |
| 9550 000 | Anteil der Stadt | 4.011.616 | 305.116 | 365.000 | 800.000 | 300.000 | 300.000 | 300.000 | 1.641.500 |
| | Ausgaben Maßnahme 1020 | 4.011.616 | 305.116 | 365.000 | 800.000 | 300.000 | 300.000 | 300.000 | 1.641.500 |
| 1030 | Sanierungsgebiet Soziale Stadt WHO | | | | | | | | |
| 9550 000 | Anteil der Stadt | 2.300.000 | 0 | 0 | 0 | 0 | 0 | 0 | 2.300.000 |
| | Ausgaben Maßnahme 1030 | 2.300.000 | 0 | 0 | 0 | 0 | 0 | 0 | 2.300.000 |
| 1040 | Lustnau Süd | | | | | | | | |
| 3650 000 | Infrastrukturausgleich von der WIT | 700.000 | 0 | 0 | 0 | 0 | 0 | 700.000 | 0 |
| | Einnahmen Maßnahme 1040 | 700.000 | 0 | 0 | 0 | 0 | 0 | 700.000 | 0 |
| 9550 000 | Anteil der Stadt | 600.000 | 0 | 0 | 400.000 | 200.000 | 0 | 0 | 0 |
| | Ausgaben Maßnahme 1040 | 600.000 | 0 | 0 | 400.000 | 200.000 | 0 | 0 | 0 |
| 1050 | Güterbahnhof | | | | | | | | |
| 9400 000 | Planung | 100.000 | 0 | 0 | 50.000 | 50.000 | 0 | 0 | 0 |
| | Ausgaben Maßnahme 1050 | 100.000 | 0 | 0 | 50.000 | 50.000 | 0 | 0 | 0 |
| 6300 | Gemeindestraßen | | | | | | | | |
| 0101 | Gemeindestraßen | | | | | | | | |
| 3401 000 | Kaufpreiserückstellung f. Straßenflächen | 570- | 1.770- | 200 | 200 | 200 | 200 | 200 | 200 |
| 3500 000 | Erschließungsbeiträge | 3.745.692 | 3.745.692 | 0 | 0 | 0 | 0 | 0 | 0 |
| 3510 000 | Ausgleichsbeträge nach BauGB | 188.525 | 188.525 | 0 | 0 | 0 | 0 | 0 | 0 |
| 3601 000 | Erstattungen Gemeindestraßen | 144.970 | 144.970 | 0 | 0 | 0 | 0 | 0 | 0 |
| 3611 000 | Zuweisungen des Landes, § 27 Abs. 2 FAG | 117.385 | 117.385 | 0 | 0 | 0 | 0 | 0 | 0 |
| 3612 000 | Zuweisungen des Landes, Lärm- schutzmaßnahmen | 2.793 | 2.793 | 0 | 0 | 0 | 0 | 0 | 0 |
| 3660 000 | Kostenbeteiligungen, Kostenersätze | 466.763 | 466.763 | 0 | 0 | 0 | 0 | 0 | 0 |
| | Einnahmen Maßnahme 0101 | 4.665.558 | 4.664.358 | 200 | 200 | 200 | 200 | 200 | 200 |
| 9320 000 | Grunderwerb für Straßenflächen | 120.244 | 60.244 | 10.000 | 10.000 | 10.000 | 10.000 | 10.000 | 10.000 |
| 9400 000 | Planungsaufträge an Ingenieurbüros | 27.105 | 27.105 | 0 | 0 | 0 | 0 | 0 | 0 |
| 9500 000 | Barrierefreie Maßnahmen | 856.927 | 376.927 | 80.000 | 80.000 | 80.000 | 80.000 | 80.000 | 80.000 |
| 9502 000 | Kleine Straßenbaumaßnahmen | 1.080.207 | 980.207 | 0 | 100.000 | 0 | 0 | 0 | 0 |
| 9503 000 | Generalsanierung von Straßen | 1.727.335 | 1.727.335 | 0 | 0 | 0 | 0 | 0 | 0 |

| Haushaltsstelle | | Voraus- sichtlicher Ges.aufwand EUR | Bereit- gestellt bis 2007 EUR | Ansätze in den Jahren | | | | | |
|-----------------|--------------------------------------|--|--|-----------------------|----------------|------------------|------------------|-------------|----------------|
| Nr | Bezeichnung | | | 2008 EUR | 2009 EUR | 2010 EUR | 2011 EUR | 2012 EUR | 2013 ff EUR |
| 1 | 2 | 3 | 4 | 5 | 6 | 7 | 8 | 9 | 10 |
| 1028 | Sofienstraße / westliche Mauerstraße | | | | | | | | |
| 9550 000 | Generalsanierung | 400.000 | 0 | 0 | 0 | 0 | 0 | 0 | 400.000 |
| | Ausgaben Maßnahme 1028 | 400.000 | 0 | 0 | 0 | 0 | 0 | 0 | 400.000 |
| 1029 | Stützmauer Neue Straße | | | | | | | | |
| 3680 000 | Kostenerstattung von Dritten | 30.000 | 30.000 | 0 | 0 | 0 | 0 | 0 | 0 |
| | Einnahmen Maßnahme 1029 | 30.000 | 30.000 | 0 | 0 | 0 | 0 | 0 | 0 |
| 9550 000 | Erneuerung Stützmauer Neue Straße | 60.000 | 60.000 | 0 | 0 | 0 | 0 | 0 | 0 |
| | Ausgaben Maßnahme 1029 | 60.000 | 60.000 | 0 | 0 | 0 | 0 | 0 | 0 |
| 1030 | Eberhardsbrücke | | | | | | | | |
| 9550 000 | Sanierung | 200.000 | 0 | 150.000 | 50.000 | 0 | 0 | 0 | 0 |
| | Ausgaben Maßnahme 1030 | 200.000 | 0 | 150.000 | 50.000 | 0 | 0 | 0 | 0 |
| 1031 | Fußgängerbrücke Berliner Ring | | | | | | | | |
| 9550 000 | Generalsanierung | 300.000 | 0 | 0 | 0 | 0 | 0 | 0 | 300.000 |
| | Ausgaben Maßnahme 1031 | 300.000 | 0 | 0 | 0 | 0 | 0 | 0 | 300.000 |
| 1032 | Faules Eck und Mauer Stift | | | | | | | | |
| 9550 000 | Umgestaltung / Sanierung | 145.000 | 0 | 145.000 | 0 | 0 | 0 | 0 | 0 |
| | Ausgaben Maßnahme 1032 | 145.000 | 0 | 145.000 | 0 | 0 | 0 | 0 | 0 |
| 1034 | Zinserdreieck | | | | | | | | |
| 3610 000 | Zuweisungen des Landes nach dem GVFG | 2.633.000 | 0 | 0 | 200.000 | 2.000.000 | 433.000 | 0 | 0 |
| | Einnahmen Maßnahme 1034 | 2.633.000 | 0 | 0 | 200.000 | 2.000.000 | 433.000 | 0 | 0 |
| 9550 000 | Änderung der Verkehrsführung | 5.500.000 | 0 | 100.000 | 500.000 | 2.500.000 | 2.400.000 | 0 | 0 |
| | Ausgaben Maßnahme 1034 | 5.500.000 | 0 | 100.000 | 500.000 | 2.500.000 | 2.400.000 | 0 | 0 |
| 1035 | Gösstraße | | | | | | | | |
| 3500 000 | Erschließungsbeiträge | 85.500 | 0 | 85.500 | 0 | 0 | 0 | 0 | 0 |
| 3660 000 | Kostenbeteiligungen, Kostenersätze | 40.000 | 0 | 40.000 | 0 | 0 | 0 | 0 | 0 |
| | Einnahmen Maßnahme 1035 | 125.500 | 0 | 125.500 | 0 | 0 | 0 | 0 | 0 |
| 9550 000 | Ausbau | 180.000 | 0 | 180.000 | 0 | 0 | 0 | 0 | 0 |
| | Ausgaben Maßnahme 1035 | 180.000 | 0 | 180.000 | 0 | 0 | 0 | 0 | 0 |
| 1036 | Rappenberghalde / Campingplatz | | | | | | | | |
| 9500 000 | Wendeanlage | 50.000 | 0 | 50.000 | 0 | 0 | 0 | 0 | 0 |
| | Ausgaben Maßnahme 1036 | 50.000 | 0 | 50.000 | 0 | 0 | 0 | 0 | 0 |
| 1037 | Aischbach II | | | | | | | | |
| 3500 000 | Erschließungsbeiträge | 193.000 | 0 | 193.000 | 0 | 0 | 0 | 0 | 0 |
| | Einnahmen Maßnahme 1037 | 193.000 | 0 | 193.000 | 0 | 0 | 0 | 0 | 0 |

| Haushaltsstelle | | Voraus- sichtlicher Ges.aufwand EUR | Bereit- gestellt bis 2007 EUR | Ansätze in den Jahren | | | | | |
|-----------------|-----------------------------------|--|--|-----------------------|----------------|----------------|----------------|-------------|----------------|
| Nr | Bezeichnung | | | 2008 EUR | 2009 EUR | 2010 EUR | 2011 EUR | 2012 EUR | 2013 ff EUR |
| 1 | 2 | 3 | 4 | 5 | 6 | 7 | 8 | 9 | 10 |
| 1160 | Steinlachallee | | | | | | | | |
| 9550 000 | Generalsanierung | 755.000 | 50.000 | 350.000 | 355.000 | 0 | 0 | 0 | 0 |
| | Ausgaben Maßnahme 1160 | 755.000 | 50.000 | 350.000 | 355.000 | 0 | 0 | 0 | 0 |
| 1210 | Bahnübergang Weilheim | | | | | | | | |
| 9400 000 | Bahnübergang Weilheim | 76.428 | 76.428 | 0 | 0 | 0 | 0 | 0 | 0 |
| | Ausgaben Maßnahme 1210 | 76.428 | 76.428 | 0 | 0 | 0 | 0 | 0 | 0 |
| 1220 | Erschließung Schelmen | | | | | | | | |
| 3660 000 | Kostenbeteiligung | 455.000 | 0 | 455.000 | 0 | 0 | 0 | 0 | 0 |
| | Einnahmen Maßnahme 1220 | 455.000 | 0 | 455.000 | 0 | 0 | 0 | 0 | 0 |
| 9500 000 | Erschließungskosten | 610.000 | 0 | 610.000 | 0 | 0 | 0 | 0 | 0 |
| | Ausgaben Maßnahme 1220 | 610.000 | 0 | 610.000 | 0 | 0 | 0 | 0 | 0 |
| 1230 | Wilonstraße | | | | | | | | |
| 9500 000 | Umbau | 50.000 | 0 | 0 | 50.000 | 0 | 0 | 0 | 0 |
| 9510 000 | Planungsrate | 30.000 | 0 | 30.000 | 0 | 0 | 0 | 0 | 0 |
| | Ausgaben Maßnahme 1230 | 80.000 | 0 | 30.000 | 50.000 | 0 | 0 | 0 | 0 |
| 1240 | Kressbacher Straße | | | | | | | | |
| 9500 000 | Verkehrsberuhigung | 27.400 | 0 | 27.400 | 0 | 0 | 0 | 0 | 0 |
| | Ausgaben Maßnahme 1240 | 27.400 | 0 | 27.400 | 0 | 0 | 0 | 0 | 0 |
| 1300 | Gehwegverbreiterung Tessinstraße | | | | | | | | |
| 9500 000 | Baukosten | 12.000 | 0 | 12.000 | 0 | 0 | 0 | 0 | 0 |
| | Ausgaben Maßnahme 1300 | 12.000 | 0 | 12.000 | 0 | 0 | 0 | 0 | 0 |
| 1400 | Gehweg Sengental - Weilerburgstr. | | | | | | | | |
| 9550 000 | Ausbau Gehweg | 9.752 | 9.752 | 0 | 0 | 0 | 0 | 0 | 0 |
| | Ausgaben Maßnahme 1400 | 9.752 | 9.752 | 0 | 0 | 0 | 0 | 0 | 0 |
| 1510 | Käppelesäcker | | | | | | | | |
| 3500 000 | Erschließungsbeiträge | 408.500 | 190.000 | 218.500 | 0 | 0 | 0 | 0 | 0 |
| | Einnahmen Maßnahme 1510 | 408.500 | 190.000 | 218.500 | 0 | 0 | 0 | 0 | 0 |
| 9500 000 | Erschließungskosten | 430.000 | 200.000 | 230.000 | 0 | 0 | 0 | 0 | 0 |
| | Ausgaben Maßnahme 1510 | 430.000 | 200.000 | 230.000 | 0 | 0 | 0 | 0 | 0 |
| 1620 | Erschließung Jesinger Loch | | | | | | | | |
| 3500 000 | Erschließungsbeiträge | 712.500 | 0 | 0 | 0 | 285.000 | 427.500 | 0 | 0 |
| 3510 000 | aus städtebaulichem Vertrag | 400.000 | 0 | 0 | 0 | 400.000 | 0 | 0 | 0 |
| | Einnahmen Maßnahme 1620 | 1.112.500 | 0 | 0 | 0 | 685.000 | 427.500 | 0 | 0 |
| 9500 000 | Planungsrate | 25.000 | 0 | 25.000 | 0 | 0 | 0 | 0 | 0 |

| Haushaltsstelle | | Voraus- sichtlicher Ges.aufwand EUR | Bereit- gestellt bis 2007 EUR | Ansätze in den Jahren | | | | | |
|-----------------|---|--|--|-----------------------|----------------|----------------|----------------|---------------|----------------|
| Nr | Bezeichnung | | | 2008 EUR | 2009 EUR | 2010 EUR | 2011 EUR | 2012 EUR | 2013 ff EUR |
| 1 | 2 | 3 | 4 | 5 | 6 | 7 | 8 | 9 | 10 |
| 6800 | Parkierungseinrichtungen | | | | | | | | |
| 0101 | Parkierungseinrichtungen | | | | | | | | |
| 3500 000 | Stellplatzablösungsbeträge | 611.931 | 431.931 | 30.000 | 30.000 | 30.000 | 30.000 | 30.000 | 30.000 |
| 3610 000 | Zuschuss vom Land | 360.000 | 0 | 0 | 120.000 | 240.000 | 0 | 0 | 0 |
| 3650 000 | Anteil swt | 100.000 | 0 | 0 | 33.000 | 67.000 | 0 | 0 | 0 |
| 3660 000 | Kostenbeteiligung Dritter | 6.414 | 6.414 | 0 | 0 | 0 | 0 | 0 | 0 |
| | Einnahmen Maßnahme 0101 | 1.078.345 | 438.345 | 30.000 | 183.000 | 337.000 | 30.000 | 30.000 | 30.000 |
| 9501 000 | Anlagen zur Parkraumbewirtschaftung | 893.400 | 831.400 | 12.000 | 10.000 | 10.000 | 10.000 | 10.000 | 10.000 |
| 9600 000 | Parkleitsystem | 600.000 | 0 | 0 | 200.000 | 400.000 | 0 | 0 | 0 |
| | Ausgaben Maßnahme 0101 | 1.493.400 | 831.400 | 12.000 | 210.000 | 410.000 | 10.000 | 10.000 | 10.000 |
| 6900 | Wasserläufe, Wasserbau | | | | | | | | |
| 0101 | Wasserläufe, Wasserbau | | | | | | | | |
| 3610 000 | Zuweisungen des Landes | 83.602 | 20.602 | 0 | 63.000 | 0 | 0 | 0 | 0 |
| 3680 000 | Zuweisungen von übrigen Bereichen | 5.000 | 5.000 | 0 | 0 | 0 | 0 | 0 | 0 |
| | Einnahmen Maßnahme 0101 | 88.602 | 25.602 | 0 | 63.000 | 0 | 0 | 0 | 0 |
| 9321 000 | Grunderwerb Gewässerrandstreifen Ammertal | 8.181 | 8.181 | 0 | 0 | 0 | 0 | 0 | 0 |
| 9350 000 | Abrollcontainer für Sandsäcke | 20.000 | 0 | 0 | 20.000 | 0 | 0 | 0 | 0 |
| 9501 000 | Gewässerentwicklung | 300.000 | 0 | 50.000 | 50.000 | 50.000 | 50.000 | 50.000 | 50.000 |
| 9530 000 | Ausgleichs- und Ersatzmaßnahmen "Güllen" | 400.000 | 0 | 0 | 0 | 0 | 400.000 | 0 | 0 |
| 9540 000 | Sanierung von Wasserläufen (WP) | 74.829 | 74.829 | 0 | 0 | 0 | 0 | 0 | 0 |
| 9580 000 | Umbau Absturzbauwerke an der Ammer | 390.262 | 390.262 | 0 | 0 | 0 | 0 | 0 | 0 |
| 9590 000 | Fischpass Mühlbachauslass Steinlachwehr | 330.000 | 0 | 0 | 126.000 | 204.000 | 0 | 0 | 0 |
| | Ausgaben Maßnahme 0101 | 1.523.272 | 473.272 | 50.000 | 196.000 | 254.000 | 450.000 | 50.000 | 50.000 |
| 1000 | Drainagesystem Ammertal | | | | | | | | |
| 9550 000 | Erneuerung Drainagesystem Ammertal | 30.000 | 0 | 10.000 | 10.000 | 10.000 | 0 | 0 | 0 |
| | Ausgaben Maßnahme 1000 | 30.000 | 0 | 10.000 | 10.000 | 10.000 | 0 | 0 | 0 |
| 1011 | Ammerumgestaltung Alter Bot. Garten | | | | | | | | |
| 3610 000 | Zuweisung des Landes | 65.000 | 0 | 0 | 0 | 65.000 | 0 | 0 | 0 |
| | Einnahmen Maßnahme 1011 | 65.000 | 0 | 0 | 0 | 65.000 | 0 | 0 | 0 |
| 9550 000 | Baukosten | 130.000 | 0 | 0 | 0 | 130.000 | 0 | 0 | 0 |
| | Ausgaben Maßnahme 1011 | 130.000 | 0 | 0 | 0 | 130.000 | 0 | 0 | 0 |

| Haushaltsstelle | | Voraus- sichtlicher Ges.aufwand EUR | Bereit- gestellt bis 2007 EUR | Ansätze in den Jahren | | | | | |
|-----------------|--------------------------------------|--|--|-----------------------|------------------|------------------|------------------|------------------|-------------------|
| Nr | Bezeichnung | | | 2008 EUR | 2009 EUR | 2010 EUR | 2011 EUR | 2012 EUR | 2013 ff EUR |
| 1 | 2 | 3 | 4 | 5 | 6 | 7 | 8 | 9 | 10 |
| 1012 | Hochwasserschutz Neckar | | | | | | | | |
| 9500 000 | Planung | 730.000 | 30.000 | 100.000 | 0 | 0 | 0 | 0 | 600.000 |
| | Ausgaben Maßnahme 1012 | 730.000 | 30.000 | 100.000 | 0 | 0 | 0 | 0 | 600.000 |
| 1100 | Sirene für Lustnau | | | | | | | | |
| 9549 000 | Einbaukosten | 20.000 | 20.000 | 0 | 0 | 0 | 0 | 0 | 0 |
| | Ausgaben Maßnahme 1100 | 20.000 | 20.000 | 0 | 0 | 0 | 0 | 0 | 0 |
| 1101 | Wasserläufe, Wasserbau | | | | | | | | |
| 9560 000 | Hochwasserschutz für Lustnau (WP 90) | 3.666.908 | 2.066.908 | 0 | 0 | 1.600.000 | 0 | 0 | 0 |
| | Ausgaben Maßnahme 1101 | 3.666.908 | 2.066.908 | 0 | 0 | 1.600.000 | 0 | 0 | 0 |
| 1150 | Sohlschwellen an der Steinlach | | | | | | | | |
| 3610 000 | Zuweisungen des Landes | 32.708 | 32.708 | 0 | 0 | 0 | 0 | 0 | 0 |
| | Einnahmen Maßnahme 1150 | 32.708 | 32.708 | 0 | 0 | 0 | 0 | 0 | 0 |
| 9500 000 | Sohlschwellen an der Steinlach | 60.132 | 60.132 | 0 | 0 | 0 | 0 | 0 | 0 |
| | Ausgaben Maßnahme 1150 | 60.132 | 60.132 | 0 | 0 | 0 | 0 | 0 | 0 |
| 1151 | Renaturierung Steinlach | | | | | | | | |
| 9500 000 | Initialmaßnahmen | 15.000 | 0 | 15.000 | 0 | 0 | 0 | 0 | 0 |
| | Ausgaben Maßnahme 1151 | 15.000 | 0 | 15.000 | 0 | 0 | 0 | 0 | 0 |
| 1152 | Beseitigung Steinlachabstürze | | | | | | | | |
| 9500 000 | Baukosten | 100.000 | 0 | 0 | 0 | 0 | 0 | 0 | 100.000 |
| | Ausgaben Maßnahme 1152 | 100.000 | 0 | 0 | 0 | 0 | 0 | 0 | 100.000 |
| 1400 | Hochwasserschutz Bühl | | | | | | | | |
| 9520 000 | Hochwasserschutz Bühl | 3.120.000 | 255.000 | 0 | 0 | 0 | 280.000 | 950.000 | 1.635.000 |
| | Ausgaben Maßnahme 1400 | 3.120.000 | 255.000 | 0 | 0 | 0 | 280.000 | 950.000 | 1.635.000 |
| 1500 | Arbach Hirschau | | | | | | | | |
| 9550 000 | Renaturierung Arbach Hirschau | 90.000 | 65.000 | 0 | 25.000 | 0 | 0 | 0 | 0 |
| | Ausgaben Maßnahme 1500 | 90.000 | 65.000 | 0 | 25.000 | 0 | 0 | 0 | 0 |
| 1510 | Baggersee Hirschau | | | | | | | | |
| 9500 000 | Umgestaltung | 355.000 | 0 | 0 | 30.000 | 0 | 0 | 0 | 325.000 |
| | Ausgaben Maßnahme 1510 | 355.000 | 0 | 0 | 30.000 | 0 | 0 | 0 | 325.000 |
| 1900 | Hochwasserprävention Pfrondorf | | | | | | | | |
| 9520 000 | Hochwasserprävention Pfrondorf | 40.000 | 40.000 | 0 | 0 | 0 | 0 | 0 | 0 |
| | Ausgaben Maßnahme 1900 | 40.000 | 40.000 | 0 | 0 | 0 | 0 | 0 | 0 |
| | Einnahmen Einzelplan 6 | 17.327.438 | 9.721.808 | 1.319.730 | 1.404.480 | 3.120.480 | 923.980 | 763.480 | 73.480 |
| | Ausgaben Einzelplan 6 | 66.722.111 | 26.152.171 | 3.816.690 | 6.658.000 | 6.791.500 | 7.357.500 | 2.797.500 | 13.148.750 |

| Haushaltsstelle | | Voraus- sichtlicher Ges.aufwand EUR | Bereit- gestellt bis 2007 EUR | Ansätze in den Jahren | | | | | |
|-----------------|--|--|--|-----------------------|---------------|---------------|---------------|---------------|----------------|
| Nr | Bezeichnung | | | 2008 EUR | 2009 EUR | 2010 EUR | 2011 EUR | 2012 EUR | 2013 ff EUR |
| 1 | 2 | 3 | 4 | 5 | 6 | 7 | 8 | 9 | 10 |
| 7300 | Märkte | | | | | | | | |
| 0101 | Marktstände | | | | | | | | |
| 9353 000 | Ersatzbeschaffung | 3.863 | 1.863 | 2.000 | 0 | 0 | 0 | 0 | 0 |
| | Ausgaben Maßnahme 0101 | 3.863 | 1.863 | 2.000 | 0 | 0 | 0 | 0 | 0 |
| 7500 | Bestattungswesen | | | | | | | | |
| 1610 | Friedhof Unterjesingen | | | | | | | | |
| 9870 000 | Überdachung | 60.000 | 0 | 60.000 | 0 | 0 | 0 | 0 | 0 |
| | Ausgaben Maßnahme 1610 | 60.000 | 0 | 60.000 | 0 | 0 | 0 | 0 | 0 |
| 7610 | Rundfunkverteilanlage | | | | | | | | |
| 0101 | Breitbandverteilanlage WHO | | | | | | | | |
| 9620 000 | Umrüsten WHO | 82.690 | 42.690 | 40.000 | 0 | 0 | 0 | 0 | 0 |
| | Ausgaben Maßnahme 0101 | 82.690 | 42.690 | 40.000 | 0 | 0 | 0 | 0 | 0 |
| 7640 | Brunnen | | | | | | | | |
| 1000 | Brunnenstube Lützelbrunnen | | | | | | | | |
| 9550 000 | Sanierung | 50.000 | 50.000 | 0 | 0 | 0 | 0 | 0 | 0 |
| | Ausgaben Maßnahme 1000 | 50.000 | 50.000 | 0 | 0 | 0 | 0 | 0 | 0 |
| 1900 | Brunnen Pfrondorf | | | | | | | | |
| 9500 000 | Verlegung Brunnenleitung | 18.000 | 0 | 0 | 18.000 | 0 | 0 | 0 | 0 |
| | Ausgaben Maßnahme 1900 | 18.000 | 0 | 0 | 18.000 | 0 | 0 | 0 | 0 |
| 7700 | Stadtbaubetriebe | | | | | | | | |
| 0101 | Stadtbaubetriebe | | | | | | | | |
| 3250 000 | Darlehensrückflüsse von den SBT | 304.583 | 46.583 | 43.000 | 43.000 | 43.000 | 43.000 | 43.000 | 43.000 |
| | Einnahmen Maßnahme 0101 | 304.583 | 46.583 | 43.000 | 43.000 | 43.000 | 43.000 | 43.000 | 43.000 |
| 9250 000 | Darlehen an die SBT | 430.000 | 430.000 | 0 | 0 | 0 | 0 | 0 | 0 |
| 9870 000 | Zuschüsse an die Stadtbaubetriebe | 3.050 | 3.050 | 0 | 0 | 0 | 0 | 0 | 0 |
| | Ausgaben Maßnahme 0101 | 433.050 | 433.050 | 0 | 0 | 0 | 0 | 0 | 0 |
| 7900 | Fremdenverkehr | | | | | | | | |
| 1000 | Fremdenverkehr | | | | | | | | |
| 9600 000 | Touristenleitsystem | 15.000 | 0 | 0 | 15.000 | 0 | 0 | 0 | 0 |
| | Ausgaben Maßnahme 1000 | 15.000 | 0 | 0 | 15.000 | 0 | 0 | 0 | 0 |
| 7901 | Stocherkahnanlegeplätze | | | | | | | | |
| 1000 | Umgestaltung Neckarufer am Hölderlinturm | | | | | | | | |
| 9500 000 | Baumaßnahmen | 35.000 | 0 | 35.000 | 0 | 0 | 0 | 0 | 0 |
| | Ausgaben Maßnahme 1000 | 35.000 | 0 | 35.000 | 0 | 0 | 0 | 0 | 0 |

| Haushaltsstelle | | Voraus- sichtlicher Ges.aufwand EUR | Bereit- gestellt bis 2007 EUR | Ansätze in den Jahren | | | | | |
|-----------------|--|--|--|-----------------------|----------------|----------------|---------------|---------------|----------------|
| Nr | Bezeichnung | | | 2008 EUR | 2009 EUR | 2010 EUR | 2011 EUR | 2012 EUR | 2013 ff EUR |
| 1 | 2 | 3 | 4 | 5 | 6 | 7 | 8 | 9 | 10 |
| 7921 | Öffentlicher Personennahverkehr | | | | | | | | |
| 0101 | Öffentlicher Personennahverkehr | | | | | | | | |
| 3610 000 | Zuweisungen und Zuschüsse vom Land | 67.805 | 67.805 | 0 | 0 | 0 | 0 | 0 | 0 |
| | Einnahmen Maßnahme 0101 | 67.805 | 67.805 | 0 | 0 | 0 | 0 | 0 | 0 |
| 9400 000 | Erstellung neuer Warthallen | 147.683 | 147.683 | 0 | 0 | 0 | 0 | 0 | 0 |
| 9500 000 | Straßenbauliche Maßnahmen | 571.210 | 271.210 | 30.000 | 90.000 | 90.000 | 30.000 | 30.000 | 30.000 |
| 9510 000 | ÖPNV-Maßnahmen | 623.474 | 473.474 | 25.000 | 25.000 | 25.000 | 25.000 | 25.000 | 25.000 |
| | Ausgaben Maßnahme 0101 | 1.342.367 | 892.367 | 55.000 | 115.000 | 115.000 | 55.000 | 55.000 | 55.000 |
| 0103 | Busbeschleunigung Zinserdreieck | | | | | | | | |
| 9610 000 | Änderung der Verkehrsführung im Zinserdreieck | 149.694 | 149.694 | 0 | 0 | 0 | 0 | 0 | 0 |
| | Ausgaben Maßnahme 0103 | 149.694 | 149.694 | 0 | 0 | 0 | 0 | 0 | 0 |
| 0104 | Regionalstadtbahn | | | | | | | | |
| 9610 000 | Standardisierte Bewertung nach GVFG Anteil Stadt Tübingen | 126.158 | 66.158 | 0 | 60.000 | 0 | 0 | 0 | 0 |
| | Ausgaben Maßnahme 0104 | 126.158 | 66.158 | 0 | 60.000 | 0 | 0 | 0 | 0 |
| 1000 | Buswendeanlage Konrad-Adenauer-Straße | | | | | | | | |
| 9500 000 | Neuanlage | 29.890 | 29.890 | 0 | 0 | 0 | 0 | 0 | 0 |
| | Ausgaben Maßnahme 1000 | 29.890 | 29.890 | 0 | 0 | 0 | 0 | 0 | 0 |
| 1010 | Umgestaltung Europaplatz / ZOB | | | | | | | | |
| 9320 000 | Grunderwerb | 125.000 | 0 | 125.000 | 0 | 0 | 0 | 0 | 0 |
| 9550 000 | Planungskosten | 190.000 | 0 | 190.000 | 0 | 0 | 0 | 0 | 0 |
| | Ausgaben Maßnahme 1010 | 315.000 | 0 | 315.000 | 0 | 0 | 0 | 0 | 0 |
| 7930 | Fest- und Messeplatz | | | | | | | | |
| 1000 | Fest- und Messeplatz | | | | | | | | |
| 9500 000 | Provisorische Parkplätze | 430.000 | 430.000 | 0 | 0 | 0 | 0 | 0 | 0 |
| 9510 000 | Fußweg entlang B28 neu | 80.000 | 80.000 | 0 | 0 | 0 | 0 | 0 | 0 |
| | Ausgaben Maßnahme 1000 | 510.000 | 510.000 | 0 | 0 | 0 | 0 | 0 | 0 |
| 1010 | Verlegung Fest- und Messeplatz | | | | | | | | |
| 9500 000 | Baukosten | 1.410.000 | 0 | 590.000 | 0 | 820.000 | 0 | 0 | 0 |
| 9510 000 | Planungskosten | 100.000 | 0 | 100.000 | 0 | 0 | 0 | 0 | 0 |
| | Ausgaben Maßnahme 1010 | 1.510.000 | 0 | 690.000 | 0 | 820.000 | 0 | 0 | 0 |
| | Einnahmen Einzelplan 7 | 372.389 | 114.389 | 43.000 | 43.000 | 43.000 | 43.000 | 43.000 | 43.000 |
| | Ausgaben Einzelplan 7 | 4.680.712 | 2.175.712 | 1.197.000 | 208.000 | 935.000 | 55.000 | 55.000 | 55.000 |

| Haushaltsstelle | | Voraus- sichtlicher Ges.aufwand EUR | Bereit- gestellt bis 2007 EUR | Ansätze in den Jahren | | | | | |
|-----------------|---|--|--|-----------------------------|-------------------------------|----------------------------|----------------------------|----------------------------|----------------------------|
| Nr | Bezeichnung | | | 2008 EUR | 2009 EUR | 2010 EUR | 2011 EUR | 2012 EUR | 2013 ff EUR |
| 1 | 2 | 3 | 4 | 5 | 6 | 7 | 8 | 9 | 10 |
| 8550 | Stadtwald | | | | | | | | |
| 0101 | Stadtwald | | | | | | | | |
| 3460 000 | Ersatzleistungen für Sachschäden des Anlagevermögens Einnahmen Maßnahme 0101 | 3.068 3.068 | 3.068 3.068 | 0 0 | 0 0 | 0 0 | 0 0 | 0 0 | 0 0 |
| 9351 000 | Erwerb bewegliches Vermögen | 3.747 | 3.747 | 0 | 0 | 0 | 0 | 0 | 0 |
| 9540 000 | Bau von Maschinenwegen Ausgaben Maßnahme 0101 | 287.004 290.751 | 167.004 170.751 | 20.000 20.000 | 20.000 20.000 | 20.000 20.000 | 20.000 20.000 | 20.000 20.000 | 20.000 20.000 |
| 8800 | Allgemeines Grundvermögen | | | | | | | | |
| 0101 | Allgemeines Grundvermögen | | | | | | | | |
| 3400 000 | Grundstückserlöse | 39.592.293 | 22.142.293 | 2.500.000 | 3.000.000 | 2.500.000 | 2.500.000 | 2.500.000 | 4.450.000 |
| 3401 000 | Grundstückserlöse "Neckaraue" Einnahmen Maßnahme 0101 | 4.941.073 44.533.366 | 4.381.073 26.523.366 | 560.000 3.060.000 | 0 3.000.000 | 0 2.500.000 | 0 2.500.000 | 0 2.500.000 | 0 4.450.000 |
| 9320 000 | Grundstückserwerb | 22.046.424 | 10.046.424 | 2.000.000 | 2.000.000 | 2.000.000 | 2.000.000 | 2.000.000 | 2.000.000 |
| 9321 000 | Kosten für Vermessungsleistungen, UA 6121 | 702.688 | 432.688 | 45.000 | 45.000 | 45.000 | 45.000 | 45.000 | 45.000 |
| 9324 000 | Erschließungsbeiträge für städtische Grundstücke Ausgaben Maßnahme 0101 | 2.887.934 25.637.046 | 2.407.934 12.887.046 | 80.000 2.125.000 | 80.000 2.125.000 | 80.000 2.125.000 | 80.000 2.125.000 | 80.000 2.125.000 | 80.000 2.125.000 |
| 1000 | Verkauf von Wohnungen an die GWG, III. Tranche | | | | | | | | |
| 3400 000 | Grundstückserlöse Einnahmen Maßnahme 1000 | 5.894.000 5.894.000 | 0 0 | 0 0 | 5.894.000 5.894.000 | 0 0 | 0 0 | 0 0 | 0 0 |
| 9850 000 | Zuschuss an die GWG Ausgaben Maßnahme 1000 | 4.894.000 4.894.000 | 0 0 | 0 0 | 4.894.000 4.894.000 | 0 0 | 0 0 | 0 0 | 0 0 |
| | Einnahmen Einzelplan 8 | 50.430.434 | 26.526.434 | 3.060.000 | 8.894.000 | 2.500.000 | 2.500.000 | 2.500.000 | 4.450.000 |
| | Ausgaben Einzelplan 8 | 30.821.797 | 13.057.797 | 2.145.000 | 7.039.000 | 2.145.000 | 2.145.000 | 2.145.000 | 2.145.000 |

| Haushaltsstelle | | Voraus- sichtlicher Ges.aufwand EUR | Bereit- gestellt bis 2007 EUR | Ansätze in den Jahren | | | | | |
|-----------------|---|--|--|-----------------------|-------------------|-------------------|-------------------|------------------|------------------|
| Nr | Bezeichnung | | | 2008 EUR | 2009 EUR | 2010 EUR | 2011 EUR | 2012 EUR | 2013 ff EUR |
| 1 | 2 | 3 | 4 | 5 | 6 | 7 | 8 | 9 | 10 |
| 9100 | Allgemeine Finanzwirtschaft | | | | | | | | |
| 0101 | Allgemeine Finanzwirtschaft | | | | | | | | |
| 3000 000 | Zuführung vom Verwaltungshaushalt | 97.238.853 | 69.031.465 | 10.708.048 | 3.836.310 | 4.789.200 | 4.045.580 | 4.828.250 | 0 |
| 3006 000 | Zuführung Gewinnrücklage Stadtwerke | 2.415.150 | 2.415.150 | 0 | 0 | 0 | 0 | 0 | 0 |
| 3009 000 | Instandhaltungsrücklage Paul Horn-Arena | 900.000 | 0 | 150.000 | 150.000 | 150.000 | 150.000 | 150.000 | 150.000 |
| 3100 000 | Entnahme aus allgemeiner Rücklage | 15.633.730 | 0 | 0 | 3.662.040 | 8.517.410 | 3.454.280 | 0 | 0 |
| 3104 000 | Entnahme aus der zweckgebundenen Stellplatzrücklage | 3.155.394 | 2.328.394 | 500.000 | 170.000 | 100.000 | 57.000 | 0 | 0 |
| 3105 000 | Entnahme aus der zweckgebundenen Rücklage Völker | 12.119 | 12.119 | 0 | 0 | 0 | 0 | 0 | 0 |
| 3107 300 | Entnahme aus zweckgebundener Rücklage Sponsoringvertrag Horn | 300.000 | 0 | 50.000 | 50.000 | 50.000 | 50.000 | 50.000 | 50.000 |
| 3108 000 | Entnahme aus der zweckgebundene Rücklage Stadtmuseum | 99.590 | 99.590 | 0 | 0 | 0 | 0 | 0 | 0 |
| 3109 400 | Entnahme aus Gewinnrücklage Stadtwerke | 894.500 | 0 | 0 | 894.500 | 0 | 0 | 0 | 0 |
| 3270 000 | Darlehensrückflüsse | 2.213.564 | 1.887.564 | 215.000 | 111.000 | 0 | 0 | 0 | 0 |
| 3700 000 | Kredite von der Kreditanstalt für Wiederaufbau (KfW) | 4.225.500 | 0 | 1.920.000 | 164.000 | 400.000 | 415.500 | 0 | 1.326.000 |
| 3771 000 | Kredite vom Kreditmarkt | 23.659.657 | 10.499.017 | 0 | 6.700.000 | 0 | 3.910.570 | 2.550.070 | 0 |
| | Einnahmen Maßnahme 0101 | 150.748.057 | 86.273.299 | 13.543.048 | 15.737.850 | 14.006.610 | 12.082.930 | 7.578.320 | 1.526.000 |
| 9000 000 | Zuführung zum Verwaltungshaushalt | 1.164.588 | 1.164.588 | 0 | 0 | 0 | 0 | 0 | 0 |
| 9007 300 | Entnahme aus zweckgebundener Rücklage Sponsoringvertrag Horn | 300.000 | 0 | 50.000 | 50.000 | 50.000 | 50.000 | 50.000 | 50.000 |
| 9009 400 | Entnahme aus Gewinnrücklage Stadtwerke | 894.500 | 0 | 0 | 894.500 | 0 | 0 | 0 | 0 |
| 9100 000 | Zuführung an die allgemeine Rücklage | 28.723.135 | 27.394.197 | 1.328.938 | 0 | 0 | 0 | 0 | 0 |
| 9104 000 | Zuführung an die zweckgebundene Stellplatzrücklage | 1.439.306 | 1.259.306 | 30.000 | 30.000 | 30.000 | 30.000 | 30.000 | 30.000 |
| 9105 000 | Zuführung an die zweckgebundene Rücklage Völker | 20.642- | 20.642- | 0 | 0 | 0 | 0 | 0 | 0 |
| 9106 000 | Zuführung an die zweckgebundene Rücklage Stadtwerke | 3.627.577 | 3.627.577 | 0 | 0 | 0 | 0 | 0 | 0 |
| 9107 000 | Zuführung an die zweckgebundene Rücklage für die Instandh. Paul Horn-Arena | 1.050.000 | 150.000 | 150.000 | 150.000 | 150.000 | 150.000 | 150.000 | 150.000 |
| 9107 300 | Zuführung Rücklage Sponsoringvertrag Paul Horn-Arena | 1.000.000 | 1.000.000 | 0 | 0 | 0 | 0 | 0 | 0 |
| 9108 000 | Zuführung an die zweckgebundene Rücklage Stadtmuseum | 25.065 | 25.065 | 0 | 0 | 0 | 0 | 0 | 0 |
| 9300 000 | Erwerb von Beteiligungen und Geschäfts- anteilen | 85.028 | 85.028 | 0 | 0 | 0 | 0 | 0 | 0 |
| 9701 000 | Tilgungsraten für Darlehen des Bundes | 7.832.465 | 5.010.465 | 530.000 | 390.000 | 490.000 | 408.000 | 479.000 | 525.000 |
| 9702 000 | Tilgungsraten für Umschuldungen | 294.960 | 294.960 | 0 | 0 | 0 | 0 | 0 | 0 |
| 9711 000 | Tilgungsraten für Darlehen des Landes | 454.082 | 326.582 | 20.500 | 20.700 | 21.000 | 21.400 | 21.750 | 22.150 |

| Haushaltsstelle | | Voraus- sichtlicher Ges.aufwand EUR | Bereit- gestellt bis 2007 EUR | Ansätze in den Jahren | | | | | |
|-----------------|---|--|--|-----------------------|-------------------|-------------------|-------------------|------------------|------------------|
| Nr | Bezeichnung | | | 2008 EUR | 2009 EUR | 2010 EUR | 2011 EUR | 2012 EUR | 2013 ff EUR |
| 1 | 2 | 3 | 4 | 5 | 6 | 7 | 8 | 9 | 10 |
| 9712 000 | Außerordentliche Tilgung | 60.993.316 | 60.993.316 | 0 | 0 | 0 | 0 | 0 | 0 |
| 9721 000 | Tilgungsraten für Darlehen des Landkreises | 167.041 | 115.041 | 52.000 | 0 | 0 | 0 | 0 | 0 |
| 9771 000 | Kreditmarkt, ordentliche Tilgung | 10.093.109 | 6.687.109 | 540.000 | 527.000 | 560.000 | 582.000 | 586.000 | 611.000 |
| | Ausgaben Maßnahme 0101 | 118.123.531 | 108.112.593 | 2.701.438 | 2.062.200 | 1.301.000 | 1.241.400 | 1.316.750 | 1.388.150 |
| | Einnahmen Einzelplan 9 | 150.748.057 | 86.273.299 | 13.543.048 | 15.737.850 | 14.006.610 | 12.082.930 | 7.578.320 | 1.526.000 |
| | Ausgaben Einzelplan 9 | 118.123.531 | 108.112.593 | 2.701.438 | 2.062.200 | 1.301.000 | 1.241.400 | 1.316.750 | 1.388.150 |

Investitionsprogramm 2009 - Einnahmen und Ausgaben

Einzelplan

| Haushaltsstelle | | Voraus- sichtlicher Ges.aufwand EUR | Bereit- gestellt bis 2007 EUR | Ansätze in den Jahren | | | | | |
|-----------------|--|--|--|-----------------------|-------------------|-------------------|-------------------|-------------------|-------------------|
| Nr | Bezeichnung | | | 2008 EUR | 2009 EUR | 2010 EUR | 2011 EUR | 2012 EUR | 2013 ff EUR |
| 1 | 2 | 3 | 4 | 5 | 6 | 7 | 8 | 9 | 10 |
| | Zusammenstellung der Einzelpläne | | | | | | | | |
| | Einnahmen Einzelplan 0 Allgemeine Verwaltung | 157.087 | 157.087 | 0 | 0 | 0 | 0 | 0 | 0 |
| | Ausgaben Einzelplan 0 Allgemeine Verwaltung | 21.747.997 | 3.521.297 | 571.500 | 506.200 | 748.000 | 1.388.000 | 1.258.000 | 13.755.000 |
| | Einnahmen Einzelplan 1 Öffentliche Sicherheit und Ordnung | 1.670.498 | 838.998 | 70.350 | 240.000 | 229.510 | 95.090 | 96.550 | 100.000 |
| | Ausgaben Einzelplan 1 Öffentliche Sicherheit und Ordnung | 5.481.725 | 1.785.405 | 897.500 | 523.820 | 990.000 | 470.000 | 380.000 | 435.000 |
| | Einnahmen Einzelplan 2 Schulen | 15.869.919 | 13.366.419 | 3.500 | 0 | 0 | 1.000.000 | 1.500.000 | 0 |
| | Ausgaben Einzelplan 2 Schulen | 58.666.930 | 26.738.230 | 3.725.700 | 3.404.000 | 3.863.000 | 3.708.000 | 3.648.000 | 13.580.000 |
| | Einnahmen Einzelplan 3 Wissenschaft, Forschung, Kulturpflege | 100.000 | 0 | 0 | 0 | 0 | 0 | 0 | 100.000 |
| | Ausgaben Einzelplan 3 Wissenschaft, Forschung, Kulturpflege | 7.772.016 | 1.243.616 | 180.400 | 228.000 | 30.000 | 30.000 | 30.000 | 6.030.000 |
| | Ausgaben Einzelplan 4 Soziale Sicherung | 14.084.430 | 1.142.610 | 2.304.300 | 5.723.520 | 2.000.000 | 82.000 | 732.000 | 2.100.000 |
| | Einnahmen Einzelplan 4 Soziale Sicherung | 2.535.928 | 5.368 | 1.044.000 | 1.025.560 | 371.000 | 90.000 | 0 | 0 |
| | Einnahmen Einzelplan 5 Gesundheit, Sport, Erholung | 2.509.500 | 1.475.500 | 454.000 | 224.000 | 154.000 | 144.000 | 54.000 | 4.000 |
| | Ausgaben Einzelplan 5 Gesundheit, Sport, Erholung | 30.332.761 | 13.142.111 | 1.998.100 | 1.216.150 | 1.621.100 | 402.100 | 173.100 | 11.780.100 |
| | Einnahmen Einzelplan 6 Bau- und Wohnungswesen, Verkehr | 17.327.438 | 9.721.808 | 1.319.730 | 1.404.480 | 3.120.480 | 923.980 | 763.480 | 73.480 |
| | Ausgaben Einzelplan 6 Bau- und Wohnungswesen, Verkehr | 66.722.111 | 26.152.171 | 3.816.690 | 6.658.000 | 6.791.500 | 7.357.500 | 2.797.500 | 13.148.750 |
| | Einnahmen Einzelplan 7 Öffentliche Einrichtungen, Wirtschaftsförderung | 372.389 | 114.389 | 43.000 | 43.000 | 43.000 | 43.000 | 43.000 | 43.000 |
| | Ausgaben Einzelplan 7 Öffentliche Einrichtungen, Wirtschaftsförderung | 4.680.712 | 2.175.712 | 1.197.000 | 208.000 | 935.000 | 55.000 | 55.000 | 55.000 |
| | Einnahmen Einzelplan 8 Wirtsch. Unternehmen, Allg. Grund-u.Sondervermögen | 50.430.434 | 26.526.434 | 3.060.000 | 8.894.000 | 2.500.000 | 2.500.000 | 2.500.000 | 4.450.000 |
| | Ausgaben Einzelplan 8 Wirtsch. Unternehmen, Allg. Grund-u.Sondervermögen | 30.821.797 | 13.057.797 | 2.145.000 | 7.039.000 | 2.145.000 | 2.145.000 | 2.145.000 | 2.145.000 |
| | Einnahmen Einzelplan 9 Allgemeine Finanzwirtschaft | 150.748.057 | 86.273.299 | 13.543.048 | 15.737.850 | 14.006.610 | 12.082.930 | 7.578.320 | 1.526.000 |
| | Ausgaben Einzelplan 9 Allgemeine Finanzwirtschaft | 118.123.531 | 108.112.593 | 2.701.438 | 2.062.200 | 1.301.000 | 1.241.400 | 1.316.750 | 1.388.150 |
| | Einnahmen Zusammen | 241.721.251 | 138.479.303 | 19.537.628 | 27.568.890 | 20.424.600 | 16.879.000 | 12.535.350 | 6.296.480 |
| | Ausgaben Zusammen | 358.434.009 | 197.071.541 | 19.537.628 | 27.568.890 | 20.424.600 | 16.879.000 | 12.535.350 | 64.417.000 |

Stellenplan

für die

Beamten und Beschäftigten

Haushaltsjahr 2009

TEIL A: BEAMTE

| LAUFBAHNGRUPPE | BESOL- DUNGS- GRUPPE | ZAHL DER STELLEN | | | | | NACHRICHTLICH | VER- MER- KE |
|---|----------------------------|------------------|---------------|-------------------|------------------|------------------|---------------|-----------------------|
| | | INSGE- SAMT | DARUNTER | | | | ZAHL DER | ZAHL DER |
| | | | MIT ZULAGE | AUSGE- SONDERT | SONDER- SCHL. | LEER- STELLEN | STELLEN | TATS. BES. STELLEN |
| | | | | | | 2008 | 30.06.08 | |
| I. GEMEINDEVERWALTUNG - OHNE SONDERVERMÖGEN MIT SONDERRECHNUNG - | | | | | | | | |
| 01 STADTVERWALTUNG TÜBINGEN | | | | | | | | |
| OBERBÜRGERMEISTER | B 6 | 1,00 | - | 1,00 | - | - | 1,00 | 1,00 |
| BÜRGERMEISTER/IN | B 4 | 1,00 | - | 1,00 | - | - | 1,00 | 1,00 |
| | B 3 | 1,00 | - | 1,00 | - | - | 1,00 | 1,00 |
| HÖHERER DIENST | A 16 | 2,00 | - | 1,00 | 1,00 | - | 2,00 | 1,00 |
| | A 15 | 6,00 | - | - | 2,00 | - | 7,00 | 7,00 |
| | A 14 | 8,00 | - | - | 5,00 | - | 8,00 | 7,00 |
| | A 13H | 3,00 | - | - | 1,00 | - | 2,00 | 2,00 |
| GEHOBENER DIENST | A 13G | 8,70 | - | 1,00 | 2,00 | - | 7,60 | 6,30 |
| | A 12 | 16,60 | - | 2,00 | 3,00 | - | 15,30 | 15,30 |
| | A 11 | 21,30 | - | 3,60 | 1,00 | 4,00 | 24,80 | 21,45 |
| | A 10 | 28,20 | - | 1,00 | 7,00 | 1,50 | 27,20 | 22,80 |
| | A 9G | 4,00 | - | - | - | - | 2,00 | - |
| MITTLERER DIENST | A 9H | 17,50 | - | 1,00 | 10,00 | - | 17,50 | 16,30 |
| | A 8 | 13,20 | - | 3,00 | 1,50 | 1,50 | 14,20 | 11,70 |
| | A 7 | 8,00 | - | 6,00 | - | 2,00 | 7,00 | 5,00 |
| | A 6 | 1,00 | - | - | - | 1,00 | 1,00 | - |
| SUMME 01 | | 140,50 | - | 21,00 | 33,50 | 10,00 | 138,60 | 118,85 |
| IN SUMME 01 (SPALTE 3) SIND 12,50 AUS 22 TEILSTELLEN GEBILDETE VOLLKRAFTSTELLEN ENHALTEN. | | | | | | | | |
| SUMME I | | 140,50 | - | 21,00 | 33,50 | 10,00 | 138,60 | 118,85 |
| II. SONDERVERMÖGEN MIT SONDERRECHNUNGEN | | | | | | | | |
| 06 ALTENHILFE TÜBINGEN | | | | | | | | |
| MITTLERER DIENST | A 9M | 0,75 | - | - | - | - | 0,75 | 0,70 |
| SUMME 06 | | 0,75 | - | - | - | - | 0,75 | 0,70 |
| IN SUMME 06 (SPALTE 3) SIND 0,75 AUS 1 TEILSTELLE GEBILDETE VOLLKRAFTSTELLEN ENHALTEN. | | | | | | | | |
| 07 STADTBAUBETRIEBE TÜBINGEN | | | | | | | | |
| HÖHERER DIENST | A 14 | 1,00 | - | - | - | - | 1,00 | - |
| GEHOBENER DIENST | A 11 | 1,00 | - | - | - | - | 1,00 | 0,80 |
| MITTLERER DIENST | A 9H | 1,00 | - | - | - | - | 1,00 | 1,00 |
| SUMME 07 | | 3,00 | - | - | - | - | 3,00 | 1,80 |
| SUMME II | | 3,75 | - | - | - | - | 3,75 | 2,50 |
| SUMME I UND II | | 144,25 | - | 21,00 | 33,50 | 10,00 | 142,35 | 121,35 |

ANLAGE DER STELLENVERMERKE

| AMT- NR. | BEZEICHNUNG DES AMTES | ANZAHL VERMERKE | ANZAHL N. VKW | BEZ. GRUPPE | STELLEN- VERMERK | DATUM | BEZ. GRUPPE | |
|-------------|---|--------------------|------------------|----------------|---------------------|-------|----------------|------|
| 001 | FACHBEREICH INTERNE DIENSTE | 1 | 0,50 | A 11 | KU | | A 10 | |
| | | 1 | 0,50 | EG 5 | KW | | | |
| 002 | FACHBEREICH FINANZEN | 1 | 0,80 | A 11 | KU | | A 10 | |
| | | 1 | 1,00 | A 9G | KW | | | |
| | | 1 | 1,00 | A 9M | KU | | | A 8 |
| | | 1 | 1,00 | A 8 | KU | | | A 7 |
| | | 1 | 1,00 | EG 6 | KW | | | |
| 003 | FACHBEREICH BÜRGERDIENSTE | 1 | 0,50 | A 11 | KU | | A 10 | |
| | | 1 | 1,00 | A 8 | KU | | | A 7 |
| 004 | FACHBEREICH KULTUR | 1 | 1,00 | A 16 | KU | | A 14 | |
| | | 1 | 0,60 | EG 3 | KW | | | |
| 005 | FACHBEREICH FAMILIE, SCHULE, SPORT UND SOZIALES | 1 | 0,60 | A 12 | KW | | | |
| | | 1 | 0,50 | EG10 | KW | | | |
| | | 4 | 2,19 | EG 9 | KW | | | |
| | | 1 | 1,00 | EG 8 | KW | | | |
| | | 1 | 1,00 | EG 5 | KW | | | |
| 006 | FACHBEREICH BAUEN UND VERMESSEN | 1 | 1,00 | A 12 | KU | | A 11 | |
| | | 1 | 1,00 | A 10 | KU | | | A 9G |
| | | 1 | 1,00 | A 9M | KU | | | A 8 |
| 008 | FACHBEREICH HOCHBAU UND GEBÄUDEWIRTSCHAFT | 2 | 0,85 | EG 2 | KW | | | |
| 009 | FACHBEREICH TIEFBAU | 1 | 0,80 | EG11 | KW | | | |
| | | 1 | 0,75 | EG 8 | KW | | | |
| | | 2 | 1,62 | EG 6 | KW | | | |
| 073 | ENTSORGUNGSBETRIEB | 1 | 1,00 | EG 4 | KU | | EG 3 | |
| 099 | BÜRGERMEISTERANT | 4 | 4,00 | A 11 | KW | | | |
| | | 3 | 2,00 | A 10 | KW | | | |
| | | 2 | 1,50 | A 8 | KW | | | |
| | | 2 | 2,00 | A 7 | KW | | | |
| | | 1 | 1,00 | A 6 | KW | | | |
| | | 1 | 1,00 | EG 9 | KW | | | |
| | | 1 | 0,75 | EG 8 | KW | | | |
| | | 2 | 1,50 | EG 6 | KW | | | |

TEIL B: BESCHÄFTIGTE

| | VERGÜTUNGS- GRUPPE BZW. SONDERTARIF | ZAHL DER STELLEN | NACHRICHTLICH | | VERMERKE, ERLÄUTERUNGEN |
|--|--|---------------------|-----------------------------|---|----------------------------|
| | | | ZAHL DER STELLEN 2008 | ZAHL DER TATS.BES. STELLEN AM 30.06.08 | |
| I. GEMEINDEVERWALTUNG - OHNE SONDERVERMÖGEN MIT SONDERRECHNUNG - | | | | | |
| 01 STADTVERWALTUNG TÜBINGEN | | | | | |
| TVÖD | EG15 | 4,00 | 3,00 | 3,00 | |
| | EG14 | 3,00 | 3,00 | 3,00 | |
| | EG13 | 11,00 | 11,00 | 9,00 | |
| | EG12 | 27,14 | 26,29 | 25,59 | |
| | EG11 | 17,68 | 15,44 | 14,44 | |
| | EG10 | 22,80 | 22,35 | 19,50 | |
| | EG 9 | 121,64 | 121,36 | 114,26 | |
| | EG 8 | 224,08 | 219,58 | 216,38 | |
| | EG 7 | 1,00 | 1,00 | 1,00 | |
| | EG 6 | 220,25 | 178,03 | 160,79 | |
| | EG 5 | 96,77 | 102,17 | 96,29 | |
| | EG 4 | 0,26 | 0,96 | 0,96 | |
| | EG 3 | 4,58 | 5,58 | 4,59 | |
| | EG 2 | 59,70 | 64,11 | 53,61 | |
| SUMME TARIF | | 813,90 | 773,87 | 722,41 | |
| WALDARBEITER | W 3 | 5,00 | 5,00 | 4,40 | |
| SUMME TARIF | | 5,00 | 5,00 | 4,40 | |
| SONDERVERTRAG | SONV | 0,39 | 0,39 | 0,34 | |
| SUMME TARIF | | 0,39 | 0,39 | 0,34 | |
| SUMME 01 | | 819,29 | 779,26 | 727,15 | |
| IN SUMME 01 (SPALTE 3) SIND 260,29 AUS 494 TEILSTELLEN GEBILDETE VOLLKRAFTSTELLEN ENTHALTEN. | | | | | |
| SUMME I | | 819,29 | 779,26 | 727,15 | |
| SUMME II | | 819,29 | 779,26 | 727,15 | |

TEIL B: BESCHÄFTIGTE

| VERGÜTUNGS- GRUPPE BZW. SONDERTARIF | ZAHL DER STELLEN | NACHRICHTLICH | | VERMERKE, ERLÄUTERUNGEN |
|--|---------------------|-----------------------------|---|----------------------------|
| | | ZAHL DER STELLEN 2008 | ZAHL DER TATS.BES. STELLEN AM 30.06.08 | |

II. SONDERVERMÖGEN MIT SONDERRECHNUNGEN

| 07 STADTBAUBETRIEBE TÜBINGEN | | | | |
|------------------------------|-------|--------|--------|--------|
| TVÖD | EG12 | 1,00 | 1,00 | 1,00 |
| | EG11 | 2,00 | 2,00 | 2,00 |
| | EG10 | 1,00 | 1,00 | 1,00 |
| | EG 9 | 7,00 | 6,00 | 6,00 |
| | EG 8 | 6,00 | 7,00 | 7,00 |
| | EG 7 | 25,00 | 25,00 | 22,00 |
| | EG 6 | 23,50 | 23,00 | 19,31 |
| | EG 5 | 25,91 | 27,41 | 21,56 |
| | EG 4 | 35,00 | 35,00 | 30,00 |
| | EG 3 | 19,00 | 23,00 | 17,00 |
| | EG 2Ü | 1,47 | 1,47 | 1,47 |
| | EG 2 | 1,01 | 1,01 | 0,37 |
| SUMME TARIF | | 147,89 | 152,89 | 128,71 |
| SUMME 07 | | 147,89 | 152,89 | 128,71 |

IN SUMME 07 (SPALTE 3) SIND 3,89 AUS 8 TEILSTELLEN GEBILDETE VOLLKRAFTSTELLEN ENTHALTEN.

| 08 ENTSORGUNGSBETRIEBE TÜB. | | | | |
|-----------------------------|-------|-------|-------|-------|
| TVÖD | EG 9 | 1,50 | 1,50 | 1,50 |
| | EG 8 | 1,00 | 1,00 | 1,00 |
| | EG 7 | 11,00 | 12,00 | 10,50 |
| | EG 6 | 10,00 | 9,00 | 9,00 |
| | EG 4 | 1,00 | 1,00 | 1,00 |
| | EG 3 | 13,00 | 13,00 | 12,50 |
| | EG 2Ü | 0,42 | 0,42 | 0,42 |
| SUMME TARIF | | 37,92 | 37,92 | 35,92 |
| SUMME 08 | | 37,92 | 37,92 | 35,92 |

IN SUMME 08 (SPALTE 3) SIND 1,92 AUS 4 TEILSTELLEN GEBILDETE VOLLKRAFTSTELLEN ENTHALTEN.

| | | | | |
|----------------|--|---------|--------|--------|
| SUMME II | | 185,81 | 190,81 | 164,63 |
| SUMME I UND II | | 1005,10 | 970,07 | 891,78 |

STELLEN - GESAMTSUMME (TEILE A, B)

| | | | | |
|--|--|---------|---------|---------|
| I. GEMEINDEVERWALTUNG OHNE SONDERVERMÖGEN MIT SONDERRECHNUNG | | 959,79 | 917,86 | 846,00 |
| II. SONDERVERMÖGEN MIT SONDERRECHNUNGEN | | 189,56 | 194,56 | 167,13 |
| SUMME I UND II | | 1149,35 | 1112,42 | 1013,13 |

TEIL C AUFTeilUNG DER STELLEN NACH DER GLIEDERUNG DES HAUSHALTSPLANES -BEAMTE-

| UA | GLIEDERUNGSPLAN | OBM E-/BM | HÖHERER DIENST | | | | | | | | | |
|----|-----------------|--------------|----------------|-----|-----|-----|-----|------|------|------|------|--|
| | | | B 5 | B 4 | B 3 | B 2 | B 1 | A 16 | A 15 | A 14 | A 13 | |

I. GEMEINDEVERWALTUNG - OHNE SONDERVERMÖGEN MIT SONDERRECHNUNG -

| | | | | | | | | | | | | | | |
|------|---|------|---|---|---|---|---|---|---|------|------|------|------|------|
| | 01 STADTVERWALTUNG TüBINGEN | | | | | | | | | | | | | |
| 0000 | GEMEINDEORGANE | 3,00 | - | - | - | - | - | - | - | - | - | - | - | - |
| 0100 | RECHNUNGSPRÜFUNGSAMT | - | - | - | - | - | - | - | - | - | - | 1,00 | - | - |
| 0200 | FB INTERNE DIENSTE - KOMM UNALES | - | - | - | - | - | - | - | - | - | 1,00 | - | - | 1,00 |
| 0201 | GESCHÄFTSTELLE LUSTNAU | - | - | - | - | - | - | - | - | - | - | - | - | - |
| 0202 | GESCHÄFTSSTELLE DERENDING EN | - | - | - | - | - | - | - | - | - | - | - | - | - |
| 0207 | VERWALTUNGSSTELLE PFRONDO RF | - | - | - | - | - | - | - | - | - | - | - | - | - |
| 0220 | FAB PERSONAL UND ORGANISA TION | - | - | - | - | - | - | - | - | - | - | - | - | - |
| 0221 | TEAM LOHN UND GEHALT | - | - | - | - | - | - | - | - | - | - | - | - | - |
| 0230 | RECHTSABTEILUNG | - | - | - | - | - | - | - | - | - | 1,00 | 1,00 | - | - |
| 0234 | EBT (antellig) | - | - | - | - | - | - | - | - | - | 0,25 | 0,70 | - | - |
| 0235 | SBT (antellig) | - | - | - | - | - | - | - | - | - | 0,20 | - | - | - |
| 0310 | FB FINANZEN,HAUSHALT U.BE TEILIG.,Erschließ. | - | - | - | - | - | - | - | - | - | 1,00 | - | - | - |
| 0320 | FAB STADTKASSE | - | - | - | - | - | - | - | - | - | - | - | - | 1,00 |
| 0340 | FAB STEUERN | - | - | - | - | - | - | - | - | - | - | - | - | - |
| 0350 | FAB LIEGENSCHAFTEN | - | - | - | - | - | - | - | - | - | - | 1,00 | - | - |
| 0355 | FAB GEBAUDEWIRTSCHAFT | - | - | - | - | - | - | - | - | - | - | - | - | - |
| 0510 | STANDESAMT | - | - | - | - | - | - | - | - | - | - | - | - | - |
| 0520 | STATISTIK, WAHLEN | - | - | - | - | - | - | - | - | - | - | - | - | - |
| 0610 | FAB INFORMATIONSTECHNIK | - | - | - | - | - | - | - | - | - | - | - | - | - |
| 0800 | PERSONALRAT | - | - | - | - | - | - | - | - | - | - | - | - | - |
| 0810 | EINRICHTUNGEN FÜR VERWALT UNGSANGEHÖRIGE | - | - | - | - | - | - | - | - | - | - | - | - | - |
| 1100 | ÖFFENTLICHE ORDNUNG | - | - | - | - | - | - | - | - | - | 1,00 | - | - | - |
| 1300 | FEUERLÖSCHWESEN | - | - | - | - | - | - | - | - | - | - | - | - | - |
| 3000 | FB KULTUR | - | - | - | - | - | - | - | - | - | - | - | - | - |
| 3210 | STIFTUNG KUNSTHALLE | - | - | - | - | - | - | - | - | 1,00 | - | - | - | - |
| 3213 | FAB STADTARCHIV | - | - | - | - | - | - | - | - | - | - | - | - | - |
| 4000 | ALLGEMEINE SOZIALVERWALTU NG | - | - | - | - | - | - | - | - | - | - | - | - | - |
| 4010 | SOZIALHILFEVERWALTUNG | - | - | - | - | - | - | - | - | - | - | 1,00 | - | - |
| 4020 | FB TIEFBAU-FAB STRABEN U. GRÜN,FAB WASSERWIRT. | - | - | - | - | - | - | - | - | - | 0,55 | 1,30 | - | - |
| 6110 | FB PLANEN ENTWICKELN LIEG ENSCHAFTEN | - | - | - | - | - | - | - | - | 1,00 | - | - | - | - |
| 6120 | VERMESSUNGSVERWALTUNG | - | - | - | - | - | - | - | - | - | 0,50 | 0,50 | - | - |
| 6121 | STADTVERMESSUNG | - | - | - | - | - | - | - | - | - | - | 0,50 | 1,00 | - |
| 6130 | BAUORDNUNG | - | - | - | - | - | - | - | - | - | 0,50 | 1,00 | - | - |
| 6150 | FAB PROJEKTENTWICKLUNG | - | - | - | - | - | - | - | - | - | - | - | - | - |
| 8550 | STADTWALD | - | - | - | - | - | - | - | - | - | - | - | - | - |
| | SUMME 01 | 3,00 | - | - | - | - | - | - | - | 2,00 | 6,00 | 8,00 | 3,00 | - |
| | SUMME I | 3,00 | - | - | - | - | - | - | - | 2,00 | 6,00 | 8,00 | 3,00 | - |

II. SONDERVERMÖGEN MIT SONDERRECHNUNGEN

| | | | | | | | | | | | | | | |
|------|--------------------------------------|------|---|---|---|---|---|---|---|------|------|------|------|---|
| | 06 ALTENHILFE TüBINGEN | | | | | | | | | | | | | |
| 4300 | EIGENBETRIEB ALTENHILFE T ÜBINGEN | - | - | - | - | - | - | - | - | - | - | - | - | - |
| | SUMME 06 | - | - | - | - | - | - | - | - | - | - | - | - | - |
| | 07 STADTBAUBETRIEBE TüBINGEN | | | | | | | | | | | | | |
| 9010 | VERWALTUNG | - | - | - | - | - | - | - | - | - | - | 1,00 | - | - |
| | SUMME 07 | - | - | - | - | - | - | - | - | - | - | 1,00 | - | - |
| | SUMME II | - | - | - | - | - | - | - | - | - | - | 1,00 | - | - |
| | SUMME I UND II | 3,00 | - | - | - | - | - | - | - | 2,00 | 6,00 | 9,00 | 3,00 | - |

| EG 6 | EG 5 | EG 4 | EG 3 | EG 2U | EG 2 | EG 1 | SONV | TVÖD SONV ZUS. | UA |
|------|------|------|------|-------|------|------|------|----------------------|----|
|------|------|------|------|-------|------|------|------|----------------------|----|

| | | | | | | | | | |
|-------|------|------|------|---|------|---|------|-------|------|
| 0,78 | - | - | - | - | - | - | - | 6,78 | 0000 |
| - | 0,50 | - | - | - | - | - | - | 2,30 | 0015 |
| 0,50 | - | - | - | - | - | - | - | 5,00 | 0100 |
| 9,62 | 6,80 | - | - | - | - | - | 0,13 | 17,35 | 0200 |
| - | - | - | - | - | 0,21 | - | 0,13 | 1,84 | 0201 |
| - | - | - | - | - | - | - | 0,13 | 1,13 | 0202 |
| 1,50 | - | - | - | - | 0,17 | - | - | 1,67 | 0203 |
| 2,00 | - | - | - | - | 0,23 | - | - | 2,23 | 0204 |
| 0,76 | - | - | - | - | 0,12 | - | - | 1,88 | 0205 |
| 0,20 | - | - | - | - | 0,13 | - | - | 0,86 | 0206 |
| 0,67 | 0,50 | - | - | - | 0,03 | - | - | 1,20 | 0207 |
| 1,33 | - | - | - | - | 0,19 | - | - | 2,52 | 0208 |
| - | - | - | - | - | 0,18 | - | - | 1,18 | 0209 |
| 0,07 | - | - | - | - | - | - | - | 0,27 | 0210 |
| 1,75 | - | - | - | - | - | - | - | 4,25 | 0220 |
| 0,80 | - | - | - | - | - | - | - | 5,85 | 0221 |
| 1,60 | - | - | - | - | - | - | - | 2,00 | 0230 |
| 1,01 | - | - | - | - | - | - | - | 10,98 | 0234 |
| - | - | - | - | - | - | - | - | 2,00 | 0240 |
| 1,75 | - | - | - | - | - | - | - | 5,75 | 0310 |
| 3,50 | - | - | - | - | - | - | - | 11,00 | 0320 |
| 1,40 | - | - | - | - | - | - | - | 2,40 | 0340 |
| 2,00 | - | - | - | - | - | - | - | 3,00 | 0350 |
| 0,25 | - | - | - | - | 2,63 | - | - | 8,38 | 0355 |
| 2,78 | - | - | - | - | - | - | - | 5,88 | 0510 |
| - | - | - | - | - | - | - | - | 1,50 | 0550 |
| - | - | - | - | - | - | - | - | 0,50 | 0551 |
| - | 2,00 | - | - | - | - | - | - | 8,40 | 0610 |
| 1,00 | - | - | - | - | - | - | - | 3,16 | 0620 |
| 1,50 | - | - | - | - | - | - | - | 2,00 | 0800 |
| - | - | - | - | - | - | - | - | 3,25 | 0810 |
| 40,75 | 2,50 | - | - | - | - | - | - | 59,25 | 1100 |
| - | - | - | - | - | - | - | - | 2,50 | 1200 |
| 1,00 | 0,74 | - | - | - | 0,73 | - | - | 2,47 | 1300 |
| 4,06 | - | - | - | - | - | - | - | 6,35 | 2000 |
| 1,76 | - | - | - | - | 2,16 | - | - | 3,92 | 2110 |
| 1,34 | - | - | - | - | 0,18 | - | - | 1,52 | 2111 |
| 1,38 | - | - | - | - | 0,52 | - | - | 1,90 | 2112 |
| 1,33 | 0,03 | - | 0,38 | - | 1,41 | - | - | 3,15 | 2113 |
| 1,38 | - | - | - | - | - | - | - | 1,38 | 2114 |
| 0,48 | - | - | - | - | 2,52 | - | - | 3,00 | 2116 |
| 0,36 | 1,00 | - | - | - | 0,62 | - | - | 1,98 | 2117 |
| 0,10 | - | - | - | - | - | - | - | 0,10 | 2122 |
| - | 0,10 | - | - | - | - | - | - | 0,10 | 2123 |
| 0,19 | - | 0,26 | - | - | 0,92 | - | - | 1,37 | 2124 |
| 1,23 | - | - | - | - | 0,72 | - | - | 1,95 | 2125 |
| 1,10 | - | - | - | - | - | - | - | 1,10 | 2126 |
| 0,10 | - | - | - | - | 0,46 | - | - | 0,56 | 2127 |
| 1,23 | - | - | - | - | 0,70 | - | - | 1,93 | 2129 |
| 1,77 | - | - | - | - | - | - | - | 1,77 | 2130 |
| 1,46 | 0,03 | - | 0,38 | - | - | - | - | 1,87 | 2131 |
| 1,56 | 0,05 | - | 0,38 | - | 1,97 | - | - | 3,96 | 2150 |
| 1,81 | - | - | 0,19 | - | 1,94 | - | - | 3,94 | 2210 |
| 1,76 | 0,03 | - | - | - | 0,33 | - | - | 2,12 | 2211 |
| 1,95 | 0,08 | - | - | - | 1,84 | - | - | 3,87 | 2310 |
| 3,47 | 0,10 | - | - | - | 4,49 | - | - | 9,26 | 2320 |
| 3,77 | 0,08 | - | - | - | 3,66 | - | - | 7,51 | 2340 |
| 2,18 | - | - | - | - | - | - | - | 2,18 | 2350 |
| 0,27 | - | - | - | - | - | - | - | 0,27 | 2700 |
| 3,84 | 1,13 | - | - | - | - | - | - | 4,97 | 2810 |

TEIL C AUFTeilUNG DER STELLEN NACH DER GLiEDERUNG DES HAUSHALTSPLANES

-BESCHÄFTIGTE-

| UA | GLIEDERUNGSPLAN | | | | | | | | | | |
|---|---|-------|------|------|-------|-------|-------|-------|--------|--------|-------|
| | | EG150 | EG15 | EG14 | EG13 | EG12 | EG11 | EG10 | EG 9 | EG 8 | EG 7 |
| 2910 | SCHULSOZIALARBEIT/HAUSAUF GABENHILFE | - | - | - | - | - | - | - | 5,15 | 0,39 | - |
| 2911 | VERLÄSSLICHE GRUNDSCHULE/ HORT AN DER SCHULE | - | - | - | - | - | - | - | 2,47 | 22,10 | - |
| 2913 | SCHULESSEN | - | - | - | 0,15 | - | - | - | 0,15 | - | - |
| 2950 | ÜBRIGE SCHULISCHE AUFGABE N | - | - | - | - | - | 1,00 | - | - | - | - |
| 2951 | SCHULSPORT | - | - | - | - | - | - | - | - | - | - |
| 3000 | FB KULTUR | - | 1,00 | - | - | - | - | 1,00 | 1,50 | - | - |
| 3210 | STIFTUNG KUNSTHALLE | - | - | - | - | - | - | 1,00 | - | - | - |
| 3212 | FAB STADTMUSEUM | - | - | 1,00 | - | - | 0,64 | - | - | - | - |
| 3213 | FAB STADTARCHIV | - | - | - | - | - | - | - | - | 0,50 | - |
| 3400 | HEIMATPFLEGE | - | - | - | - | - | - | - | - | - | - |
| 3520 | FAB STADTBÜCHEREI | - | - | - | - | 1,00 | - | 1,00 | 6,50 | - | - |
| 3521 | MEDIENZENTRUM UHLANDSTRAB E | - | - | - | - | - | - | - | - | - | - |
| 3550 | SONSTIGE VOLKSBIldUNG | - | - | - | - | - | - | - | - | - | - |
| 4000 | ALLGEMEINE SOZIALVERWALTU NG | - | 1,00 | - | - | - | 1,00 | - | - | 1,00 | - |
| 4010 | SOZIALHILFEVERWALTUNG | - | - | - | - | - | - | 2,00 | 11,99 | 2,50 | - |
| 4080 | ORTSBEHÖRDE | - | - | - | - | - | - | - | 0,50 | - | - |
| 4360 | BETREUUNG VON ASYLBWERBE RN | - | - | - | - | - | - | - | 1,50 | - | - |
| 4600 | JUGENDHÄUSER/OFFENE JUGEN DARBEIT | - | - | - | - | - | 0,75 | 0,50 | 14,95 | - | - |
| 4620 | EINRICHTUNGEN DER FAMILIE NFÖRDERUNG | - | - | - | - | - | - | - | 0,75 | - | - |
| 4642 | KINDERTAGESEINRICHTUNGEN (NISCHEINRICHTUNGEN) | - | - | - | - | 1,08 | 0,90 | 2,80 | 39,57 | 130,27 | - |
| 4643 | SCHÜLERHORTE | - | - | - | - | 0,12 | 0,10 | 0,20 | 0,30 | 0,75 | - |
| 5500 | FÖRDERUNG DES SPORTS | - | - | - | - | - | - | 1,00 | 1,63 | - | - |
| 5611 | PAUL HORN-ARENA | - | - | - | - | - | - | - | - | - | - |
| 6010 | FAB HOCHBAU | - | 0,50 | - | 1,00 | 1,00 | 2,00 | 1,00 | 2,00 | 1,00 | - |
| 6020 | FB TIEFBAU-FAB STRABEN U. GRÜN,FAB WASSERWIRT. | - | - | - | 1,00 | 1,90 | 3,16 | 1,00 | 3,53 | 2,97 | - |
| 6110 | FB PLANEN ENTWICKELN LIEG ENSCHAFTEN | - | 1,00 | 1,00 | 4,00 | 6,25 | 1,00 | 0,50 | 0,78 | 2,75 | - |
| 6120 | VERMESSUNGSVERWALTUNG | - | - | - | 1,00 | - | - | - | 3,00 | 1,00 | - |
| 6121 | STADTVERMESSUNG | - | - | - | - | - | - | - | - | 2,00 | - |
| 6130 | BAUORDNUNG | - | - | - | - | 3,84 | - | 1,00 | 3,00 | - | - |
| 6150 | FAB PROJEKTENTWICKLUNG | - | - | 1,00 | - | 0,85 | 1,00 | 1,00 | - | 1,00 | - |
| 8800 | ALLGEMEINES GRUNDVERMÖGEN | - | - | - | - | - | - | - | - | - | - |
| | SUMME 01 | - | 4,00 | 3,00 | 11,00 | 27,14 | 17,68 | 22,80 | 121,64 | 213,39 | 1,00 |
| | SUMME I | - | 4,00 | 3,00 | 11,00 | 27,14 | 17,68 | 22,80 | 121,64 | 213,39 | 1,00 |
| II. SONDERVERMÖGEN MIT SONDERRECHNUNGEN | | | | | | | | | | | |
| | 07 STADTBAUBETRIEBE TÜBINGEN | | | | | | | | | | |
| 9010 | VERWALTUNG | - | - | - | - | - | - | - | - | - | - |
| 9070 | DIENSTLEISTUNG | - | - | - | - | - | - | - | 1,00 | 3,00 | - |
| 9200 | STRASSEN | - | - | - | - | - | 1,00 | - | 2,00 | 2,00 | 12,00 |
| 9300 | GRÜNUNTERHALTUNG | - | - | - | - | 1,00 | - | 1,00 | 2,00 | 1,00 | 12,00 |
| 9450 | FRIEDHÖFE | - | - | - | - | - | 1,00 | - | 2,00 | - | 1,00 |
| | SUMME 07 | - | - | - | - | 1,00 | 2,00 | 1,00 | 7,00 | 6,00 | 25,00 |
| | 08 ENTSORGUNGSBETRIEBE TÜB. | | | | | | | | | | |
| 9100 | KANALNETZ | - | - | - | - | - | - | - | 0,20 | - | 0,55 |
| 9200 | REGENWASSERBEH. | - | - | - | - | - | - | - | 0,20 | - | 1,25 |
| 9310 | KLARANLAGE | - | - | - | - | - | - | - | 1,10 | 1,00 | 9,20 |
| 9500 | ABFALLBESEITIGUNG | - | - | - | - | - | - | - | - | - | - |
| | SUMME 08 | - | - | - | - | - | - | - | 1,50 | 1,00 | 11,00 |
| | SUMME II | - | - | - | - | 1,00 | 2,00 | 1,00 | 8,50 | 7,00 | 36,00 |
| | SUMME I UND II | - | 4,00 | 3,00 | 11,00 | 28,14 | 19,68 | 23,80 | 130,14 | 220,39 | 37,00 |

| EG 6 | EG 5 | EG 4 | EG 3 | EG 2U | EG 2 | EG 1 | SONV | TVÖÐ SONV ZUS. | UA |
|--------|--------|-------|-------|-------|-------|------|------|----------------------|------|
| - | - | - | - | - | - | - | - | 5,54 | 2910 |
| 6,41 | 1,42 | - | - | - | - | - | - | 32,40 | 2911 |
| - | - | - | - | - | - | - | - | 0,30 | 2913 |
| - | - | - | - | - | - | - | - | 1,00 | 2950 |
| 6,90 | - | - | - | - | 4,92 | - | - | 10,92 | 2951 |
| 1,50 | - | - | - | - | - | - | - | 5,00 | 3000 |
| 1,50 | 2,00 | - | - | - | - | - | - | 4,50 | 3210 |
| - | 1,50 | - | 1,54 | - | - | - | - | 4,68 | 3212 |
| 1,26 | - | - | - | - | - | - | - | 1,76 | 3213 |
| - | - | - | 0,62 | - | - | - | - | 0,62 | 3400 |
| 9,26 | 1,31 | - | 0,49 | - | - | - | - | 19,56 | 3520 |
| 0,56 | - | - | - | - | - | - | - | 0,50 | 3521 |
| - | - | - | 0,60 | - | - | - | - | 0,60 | 3550 |
| 1,00 | - | - | - | - | - | - | - | 4,00 | 4000 |
| 3,00 | 1,24 | - | - | - | - | - | - | 20,73 | 4010 |
| 0,50 | - | - | - | - | - | - | - | 1,00 | 4080 |
| - | - | - | - | - | - | - | - | 1,50 | 4360 |
| - | 0,56 | - | - | - | 1,22 | - | - | 17,98 | 4600 |
| - | - | - | - | - | - | - | - | 0,75 | 4620 |
| 58,23 | 70,77 | - | - | - | 23,50 | - | - | 327,12 | 4642 |
| 0,20 | 0,10 | - | - | - | 1,00 | - | - | 2,77 | 4643 |
| 0,75 | 0,50 | - | - | - | - | - | - | 3,88 | 5500 |
| 0,50 | 1,00 | - | - | - | - | - | - | 1,50 | 5611 |
| 1,00 | - | - | - | - | - | - | - | 9,50 | 6010 |
| 1,61 | - | - | - | - | - | - | - | 15,17 | 6020 |
| 3,00 | - | - | - | - | - | - | - | 20,28 | 6110 |
| - | - | - | - | - | - | - | - | 5,00 | 6120 |
| - | 1,00 | - | - | - | - | - | - | 3,00 | 6121 |
| 4,98 | 0,50 | - | - | - | - | - | - | 13,32 | 6130 |
| - | - | - | - | - | - | - | - | 4,85 | 6150 |
| 0,25 | - | - | - | - | - | - | - | 0,25 | 8800 |
| 219,39 | 96,77 | 0,26 | 4,58 | - | 59,70 | - | 0,39 | 802,74 | |
| 219,39 | 96,77 | 0,26 | 4,58 | - | 59,70 | - | 0,39 | 802,74 | |
| 1,00 | 0,41 | - | - | - | - | - | - | 1,41 | 9010 |
| - | 1,00 | - | - | - | - | - | - | 5,00 | 9070 |
| 15,00 | 6,00 | 17,00 | 19,00 | 1,47 | 0,16 | - | - | 75,63 | 9200 |
| 6,00 | 12,00 | 14,00 | - | - | 0,58 | - | - | 49,58 | 9300 |
| 1,50 | 6,50 | 4,00 | - | - | 0,27 | - | - | 16,27 | 9450 |
| 23,50 | 25,91 | 35,00 | 19,00 | 1,47 | 1,01 | - | - | 147,89 | |
| 1,00 | - | 1,00 | - | - | - | - | - | 2,75 | 9100 |
| - | - | - | - | - | - | - | - | 1,45 | 9200 |
| 1,00 | - | - | 2,00 | 0,42 | - | - | - | 14,72 | 9310 |
| 8,00 | - | - | 11,00 | - | - | - | - | 19,00 | 9500 |
| 10,00 | - | 1,00 | 13,00 | 0,42 | - | - | - | 37,92 | |
| 33,50 | 25,91 | 36,00 | 32,00 | 1,89 | 1,01 | - | - | 185,81 | |
| 252,89 | 122,68 | 36,26 | 36,58 | 1,89 | 60,71 | - | 0,39 | 988,55 | |

TEIL C AUFTEILUNG DER STELLEN NACH DER GLIEDERUNG DES HAUSHALTSPLANES -BESCHÄFTIGTE-

| UA | GLIEDERUNGSPLAN | WALDARBEITER | | | | | | | | | LGR. | UA |
|--|----------------------------|--------------|-----|-----|-----|-----|-----|------|-----|-----|------|------|
| | | W 9 | W 8 | W 7 | W 6 | W 5 | W 4 | W 3 | W 2 | W 1 | W | |
| I. GEMEINDEVERWALTUNG - OHNE SONDERVERMÖGEN MIT SONDERRECHNUNG - | | | | | | | | | | | | |
| | 01 STADTVERWALTUNG TUBINGE | | | | | | | | | | | |
| 8550 | STADTWALD | - | - | - | - | - | - | 5,00 | - | - | 5,00 | 8550 |
| | SUMME 01 | - | - | - | - | - | - | 5,00 | - | - | 5,00 | |
| | SUMME I | - | - | - | - | - | - | 5,00 | - | - | 5,00 | |

TEIL D: -NACHRICHTLICH- EHRENBEAMTE, BESCHÄFTIGTE IN DER PROBE- ODER AUSBILDUNGSZEIT

I. EHRENBEAMTE

| BEZEICHNUNG | AUFWANDS- ENTSCHÄDIGUNG | ZAHL | VORGESEHEN | BESCHÄFTIGT | ERLÄUTERUNGEN |
|----------------|----------------------------|------|--------------------|----------------|---------------|
| | | | IM JAHR 2008 | AM 30.06.08 | |
| 65 EHRENBEAMTE | | 8,00 | 8,00 | 8,00 | |
| INSGESAMT I | | 8,00 | 8,00 | 8,00 | |

II. BEAMTE ZUR ANSTELLUNG

| AMTSBEZEICHNUNG | BESOLDUNGS- GRUPPE | ZAHL | ZAHL DER | ZAHL DER | ERLÄUTERUNGEN |
|-------------------------|-----------------------|------|-----------------|-------------------------------------|---------------|
| | | | STELLEN 2008 | TATS.BES. STELLEN AM 30.06.08 | |
| 52 INSPEKTOREN Z.A. | A 9G | 7,00 | 7,00 | 1,00 | |
| 54 FEUERWEHRMÄNNER Z.A. | A 7 | 1,00 | - | 1,00 | |
| INSGESAMT II | | 8,00 | 7,00 | 2,00 | |

III. NACHWUCHSKRÄFTE UND INFORMATISCH BESCHÄFTIGTE

| BEZEICHNUNG | ART DER VERGÜTUNG | ZAHL | VORGESEHEN | BESCHÄFTIGT | ERLÄUTERUNGEN |
|-------------------------|----------------------|-------|--------------------|----------------|---------------|
| | | | IM JAHR 2008 | AM 30.06.08 | |
| 60 REFERENDARE | ANW H | 1,00 | 1,00 | 1,00 | |
| 61 INSPEKTORANWÄRTER | ANW G | 4,00 | 4,00 | - | |
| 70 AUSZUBILDENDE (ANG.) | AUSV | 37,00 | 38,00 | 32,00 | |
| 71 AUSZUBILDENDE (ARB.) | AUSV | 3,00 | 3,00 | 2,00 | |
| 72 PRAKTIKANTEN | PRAY | 16,00 | 17,00 | 9,00 | |
| INSGESAMT III | | 61,00 | 63,00 | 44,00 | |
| SUMME I-III | | 77,00 | 78,00 | 54,00 | |

Übersicht über die Verpflichtungsermächtigungen

**Übersicht über die aus Verpflichtungsermächtigungen
voraussichtlich fällig werdenden Ausgaben**

- in Euro -

| Verpflichtungsermächtigungen im Haushaltsplan des Jahres | VE | Voraussichtlich fällige Ausgaben | | |
|---|------------------|----------------------------------|------------------|-----------|
| | 2009 | 2010 | 2011 | 2012 |
| 1 | | 2 | 3 | 4 |
| 2009 | | | | |
| 2.1300.9354.000-1500 Feuerwehr Abteilung Hirschau, Löschfahrzeug | 130.000 | 130.000 | | |
| 2.1300.9350.000-1600 Feuerwehr Abteilung Unterjesingen, Löschfahrzeug 10/6 Allrad | 130.000 | 130.000 | | |
| 2.2310.9400.000-1010 Uhlandgymnasium Erweiterungsbau | 1.700.000 | 1.700.000 | | |
| 2.2320.9450.000-1020 Kepler-Gymnasium, Energetische Generalsanierung | 1.800.000 | 800.000 | 1.000.000 | |
| 2.4642.9350.000-1001 Kinderhaus Weststadt, Ausstattung | 120.000 | 120.000 | | |
| 2.4642.9400.000-1001 Kinderhaus Weststadt Baumaßnahme | 120.000 | 70.000 | 50.000 | |
| 2.4642.9400.000-1001 Kinderhaus Mühlenviertel Ausstattung | 150.000 | 150.000 | | |
| 2.5600.9550.000-1400 Sportplatz Bühl | 506.000 | 506.000 | | |
| 2.5600.9500.000-1030 Sportplatz Holderfeld | 550.000 | 550.000 | | |
| 2.6300.9510.000-1620 Jesinger Loch, Linksabbieger B28 | 400.000 | 400.000 | | |
| 2.6300.9520.000-1620 Jesinger Loch, Straßenerschließung | 300.000 | 300.000 | | |
| 2.6800.9600.000-0101 Parkleitsystem | 400.000 | 400.000 | | |
| 2.6900.9560.000-1101 Hochwasserschutz Lustnau | 1.025.000 | 1.025.000 | | |
| 2.6900.9590.000-0101 Fischpass Mühlbachauslass Steinlachwehr | 204.000 | 204.000 | | |
| 2.7930.9500.000-1010 Verlegung Fest- und Messeplatz | 820.000 | 820.000 | | |
| Summe | 8.355.000 | 7.305.000 | 1.050.000 | |
| <i>Nachrichtlich</i> im Finanzplan vorgesehene Kreditaufnahmen (ohne Umschuldung) | 7.276.140 | 400.000 | 4.326.070 | 2.550.070 |

Übersicht über den voraussichtlichen Stand der Rücklagen

Übersicht über den voraussichtlichen Stand der Rücklagen

- in Euro -

| Art | Stand am 31.12.2007 | Zugang 2008 | Abgang 2008 | Vorauss. Stand am 31.12.2008 | Zugang 2009 | Abgang 2009 | Vorauss. Stand am 31.12.2009 |
|--|------------------------|----------------|------------------|------------------------------------|----------------|------------------|------------------------------------|
| 1 Allgemeine Rücklage | | | | | | | |
| 1.1 ungebundene Teile | 18.633.124,89 | * 0 | | 18.633.125 | | 3.662.040 | 14.971.085 |
| zweckgebundene Teile: | | | | | | | |
| 1.2 Ablösebeträge für Stellplätze | 737.730,65 | * 30.000 | 500.000 | 267.731 | 30.000 | 170.000 | 127.731 |
| 1.3 Spende Völter | 22.649,02 | | | 22.649 | | | 22.649 |
| 1.4 Barrierefreien Ausbau des Hauptbahnhofs | 90.000,00 | | | 90.000 | | | 90.000 |
| 1.5 Instandhaltungsrücklage Paul Horn-Arena | 150.000,00 | 150.000 | | 300.000 | 150.000 | | 450.000 |
| 1.6 Gewinnrücklage swt | 2.415.150,00 | | 1.520.650 | 894.500 | | 894.500 | 0 |
| 1.7 Rücklage Sponsoringvertrag Horn | 1.000.000,00 | | 50.000 | 950.000 | | 50.000 | 900.000 |
| Summe Allgemeine Rücklage | 23.048.654,56 | 180.000 | 2.070.650 | 21.158.005 | 180.000 | 4.776.540 | 16.561.465 |
| 2 Sonderrücklage | | | | | | | |
| Erddeponie Schinderklinge | 3.270.734,16 | | | 3.270.734 | | | 3.270.734 |
| 3 Summe 1 und 2 | 26.319.388,72 | 180.000 | 2.070.650 | 24.428.739 | 180.000 | 4.776.540 | 19.832.199 |
| Nachrichtlich: Mindestbestand der allgemeinen Rücklage (§ 20 Abs. 2 Satz 2 GemHVO): | 2.999.397 | | | ** 3.375.690 | | | |

* vorläufige Zahlen

**** Berechnung der Mindestrücklage für das Haushaltsjahr 2009:**

| | |
|-----------------------------------|--------------------|
| Ausgaben VerwHH 2006 (RE) | 157.539.923 |
| Ausgaben VerwHH 2007 (RE) | 171.728.105 |
| Ausgaben VerwHH 2008 (Plan) | 177.085.430 |
| Summe | 506.353.458 |
| Durchschnitt der Vorjahre | 168.784.486 |
| Mindestbetrag 2% aus Durchschnitt | 3.375.690 |

Übersicht über den voraussichtlichen
Stand der Schulden
(ohne Kassenkredite)

Übersicht über den voraussichtlichen Stand der Schulden (ohne Kassenkredite)
- in 1000 Euro -

| Schulden | Stand am 01.01.2008 | Vorauss. Stand am 01.01.2009 | Zugang 2009 | Tilgung 2009 | Vorauss. Stand am 31.12.2009 |
|--|------------------------|------------------------------------|----------------|-----------------|------------------------------------|
| Städtischer Haushalt | | | | | |
| 1 Schulden aus Krediten von/vom | | | | | |
| 1.1 Bund | 4.304 | 5.004 | 164 | 390 | 4.778 |
| 1.2 Land | 851 | 831 | 0 | 21 | 810 |
| 1.3 Gemeinden und Gemeindeverbänden | 51 | 0 | 0 | 0 | 0 |
| 1.4 Zweckverbänden und dgl. | | | | | |
| 1.5 sonstigem öffentlichen Bereich | | | | | |
| 1.6 Kreditmarkt | 14.759 | 14.221 | * 6.700 | 502 | 20.419 |
| Summe 1 städtischer Haushalt | 19.965 | 20.056 | 6.864 | 913 | 26.007 |
| 2 Innere Darlehen | | | | | |
| 2.1 aus Sonderrücklagen | 3.271 | 3.271 | | | 3.271 |
| 2.2 von Sondervermögen ohne Sonderrech. | | | | | |
| Summe 2 | 3.271 | 3.271 | | | 3.271 |
| 3 Schulden aus Vorgängen, die Kredit- aufnahmen wirtschaftlich gleichkommen | | | | | |
| städtische Entwicklungsbereiche | | | | | |
| Südstadt (Stuttgarter Straße/ Franz. Viertel) | 450 | | | | |
| Obere Viehweide | 0 | | | | |
| Summe 3 Entwicklungsbereiche | 450 | | | | |
| <i>Nachrichtlich</i> | | | | | |
| 4 Schulden der Sondervermögen mit Sonderrechnung | | | | | |
| Eigenbetrieb - SBT | | | | | |
| 4.1a aus Krediten | 4.803 | 4.548 | 778 | 225 | 5.101 |
| 4.2a aus Vorgängen, die Kreditaufnahmen wirtschaftlich gleichkommen | | | | | |
| Eigenbetrieb - EBT | | | | | |
| 4.1b aus Krediten | 52.747 | 54.509 | 121 | 2.209 | 52.421 |
| 4.2b aus Vorgängen, die Kreditaufnahmen wirtschaftlich gleichkommen | | | | | |
| Summe 4 Eigenbetriebe | 57.550 | 59.057 | 899 | 2.434 | 57.522 |
| <i>Nachrichtlich zu 3 und 4.2</i> | | | | | |
| 5 Verpflichtungen aus Leasing-Verträgen u. ähnl. Verträgen im Zusammenhang mit unbewegl. Gütern | | | | | |
| Fremdfinanzierung gesamt | 81.236 | 82.384 | 7.763 | 3.347 | 86.800 |

Übersicht über die städtischen Kredite

Städtische Kredite

| Kreditinstitut/Bank | Kreditnummer | Zins | Zinsbindung | Schuldenstand / Restschuld zum 31.12.2007 |
|----------------------------|----------------------------------|------------|-----------------------|---|
| SEB HypoBank | 15011521/01 | 5,18% | bis 30.03.2013 | 5.363.584,88 |
| LB/BW Bank | 606 691 960 | 4,08% | bis 30.06.2032 | 2.622.247,29 |
| KSK Tübingen | 61 326 754 | 4,235% | bis 30.04.2014 | 2.475.783,16 |
| L-Bank Staatsbank BaWü | 552.100112.9 | 4,58% | bis 30.03.2018 | 2.236.362,35 |
| KfW | 7 079 615 | 4,45% | bis 15.02.2023 | 1.550.000,00 |
| KfW | 6 446 715 | 2,5/4,0% | bis 15.08.2014 | 1.304.895,00 |
| KfW | 1 892 826 | 2,55/4,45% | bis 15.08.2027 | 677.720,00 |
| ZVK-KVBW | 108 667 12 | 3,50% | variabel | 447.380,39 |
| KfW | 4 512 383 | 4,73% | bis 15.05.2011 | 353.302,72 |
| ZVK-KVBW | 108 667 17 | 3,50% | variabel | 337.452,65 |
| KfW | 4 193 245 | 5,19% | bis 15.11.2009 | 285.684,35 |
| ZVK-KVBW | 108 667 19 | 3,50% | variabel | 240.000,00 |
| KSK Tübingen | 61 320 114 | 4,95% | bis 30.01.2012 | 206.472,00 |
| ZVK-KVBW | 108 667 21 | 3,50% | variabel | 153.000,00 |
| L-Bank Staatsbank BaWü | 017.100.021.4 | 0,50% | über gesamte Laufzeit | 118.984,49 |
| ZVK-KVBW | 108 667 16 | 3,50% | variabel | 112.484,20 |
| ZVK-KVBW | 108 667 13 | 3,50% | variabel | 112.484,20 |
| ZVK-KVBW | 108 667 14 | 3,50% | variabel | 103.536,60 |
| L-Bank Staatsbank BaWü | 017.100.022.1 / 018.100.009.1 | 0,50% | über gesamte Laufzeit | 100.930,20 |
| L-Bank Staatsbank BaWü | 017.100103.1 | 0,50% | über gesamte Laufzeit | 91.994,01 |
| ZVK-KVBW | 108 667 15 | 3,50% | variabel | 89.476,08 |
| ZVK-KVBW | 108 667 20 | 3,50% | variabel | 81.250,00 |
| L-Bank Staatsbank BaWü | 017.100106.2 | 0,50% | über gesamte Laufzeit | 73.506,21 |
| L-Bank Staatsbank BaWü | 022.600366.1 | 0,50% | beständig | 67.933,49 |
| KfW | 3 749 509 | 4,65% | bis 15.05.2008 | 63.911,46 |
| L-Bank Staatsbank BaWü | 017.100168.4 | 0,50% | über gesamte Laufzeit | 60.472,74 |
| L-Bank Staatsbank BaWü | 017.100105.5 | 0,50% | über gesamte Laufzeit | 54.203,42 |
| L-Bank Staatsbank BaWü | 018.100055.8 | 0,50% | über gesamte Laufzeit | 53.467,01 |
| ZVK-KVBW | 108 667 08 | 3,50% | variabel | 51.129,20 |
| Landkreis | - | 0,00% | | 51.129,19 |
| ZVK-KVBW | 108 667 07 | 3,50% | variabel | 48.572,73 |
| L-Bank Staatsbank BaWü | 018.100058.9 | 0,50% | über gesamte Laufzeit | 41.898,61 |
| L-Bank Staatsbank BaWü | 017.100104.8 | 0,50% | über gesamte Laufzeit | 36.353,39 |
| L-Bank Staatsbank BaWü | 018.100095.0 | 0,50% | über gesamte Laufzeit | 36.207,53 |
| ZVK-KVBW | 108 667 11 | 3,50% | variabel | 31.955,73 |
| ZVK-KVBW | 108 667 09 | 3,50% | variabel | 30.677,50 |
| L-Bank Staatsbank BaWü | 018.100057.2 | 0,50% | über gesamte Laufzeit | 30.099,53 |
| L-Bank Staatsbank BaWü | 147.100072.4 | 4,63% | bis 31.01.2014 | 28.127,42 |
| L-Bank Staatsbank BaWü | 002.630463.2 | 0,00% | | 24.797,64 |
| L-Bank Staatsbank BaWü | 001.603795.7 | 0,00% | | 21.627,66 |
| L-Bank Staatsbank BaWü | 147.100075.5 | 4,63% | bis 31.01.2014 | 20.825,94 |
| L-Bank Staatsbank BaWü | 018.100056.5 | 0,50% | über gesamte Laufzeit | 17.376,90 |
| LWV | 620 787 101 2 | 0,00% | | 15.977,89 |
| ZVK-KVBW | 108 667 10 | 3,50% | variabel | 15.338,76 |
| L-Bank Staatsbank BaWü | 147.100074.8 | 4,63% | bis 31.01.2014 | 13.476,71 |
| L-Bank Staatsbank BaWü | 002.630629.0 | 0,00% | | 6.135,51 |
| L-Bank Staatsbank BaWü | 147.100073.1 | 4,63% | bis 31.01.2014 | 4.646,22 |
| Gesamtschuldenstand | | | | 19.964.872,83 |

Wirtschaftsplan 2009

Eigenbetrieb

Stadtbaubetriebe Tübingen

Inhalt

A.I. Beschlüsse zum Wirtschaftsplan

1. Festsetzung des Wirtschaftsplans
2. Kreditermächtigung
3. Kassenkredit
4. Verpflichtungsermächtigungen
5. Allgemeines zum Wirtschaftsplan

A.II. Vorbericht zur Gewinn- und Verlustrechnung

1. Erträge
2. Aufwendungen

A.III. Vorbericht zum Vermögensplan

1. Einnahmen
2. Ausgaben

B. GuV, Erfolgsübersicht und Erfolgsplan

C. Vermögensplan

D. Stellenplan

A. Wirtschaftsplan 2009

Stadtbaubetriebe

Stadtbaubetriebe Tübingen
Wirtschaftsplan 2009

A. I. Beschlüsse zum Wirtschaftsplan

1. Festsetzung des Wirtschaftsplans

Der Wirtschaftsplan des Eigenbetriebs Stadtbaubetriebe Tübingen wird für das Wirtschaftsjahr 2009 folgendermaßen festgesetzt:

| | |
|--|----------------|
| In den Erträgen des Erfolgsplans auf | 9.509.790 Euro |
| In den Aufwendungen des Erfolgsplans auf | 9.355.560 Euro |
| | |
| In den Einnahmen und Ausgaben des Vermögensplans | 1.426.230 Euro |

2. Kreditermächtigung

Die Kreditermächtigung wird auf 777.500 Euro
festgesetzt.

3. Kassenkredit

Der Höchstbetrag der Kassenkredite wird gemäß § 89 GemO auf 1.900.000 Euro
festgesetzt.

4. Verpflichtungsermächtigungen

Der Gesamtbetrag der Verpflichtungsermächtigungen wird auf 75.000 Euro
festgesetzt.

Tübingen,

Boris Palmer
Oberbürgermeister

5. Allgemeines zum Wirtschaftsplan

Der Wirtschaftsplan des Eigenbetriebes Stadtbaubetriebe Tübingen (SBT) umfasst: Plan-GuV-Rechnung, Plan-Erfolgsübersicht, Erfolgsplan, Vermögensplan und den Stellenplan.

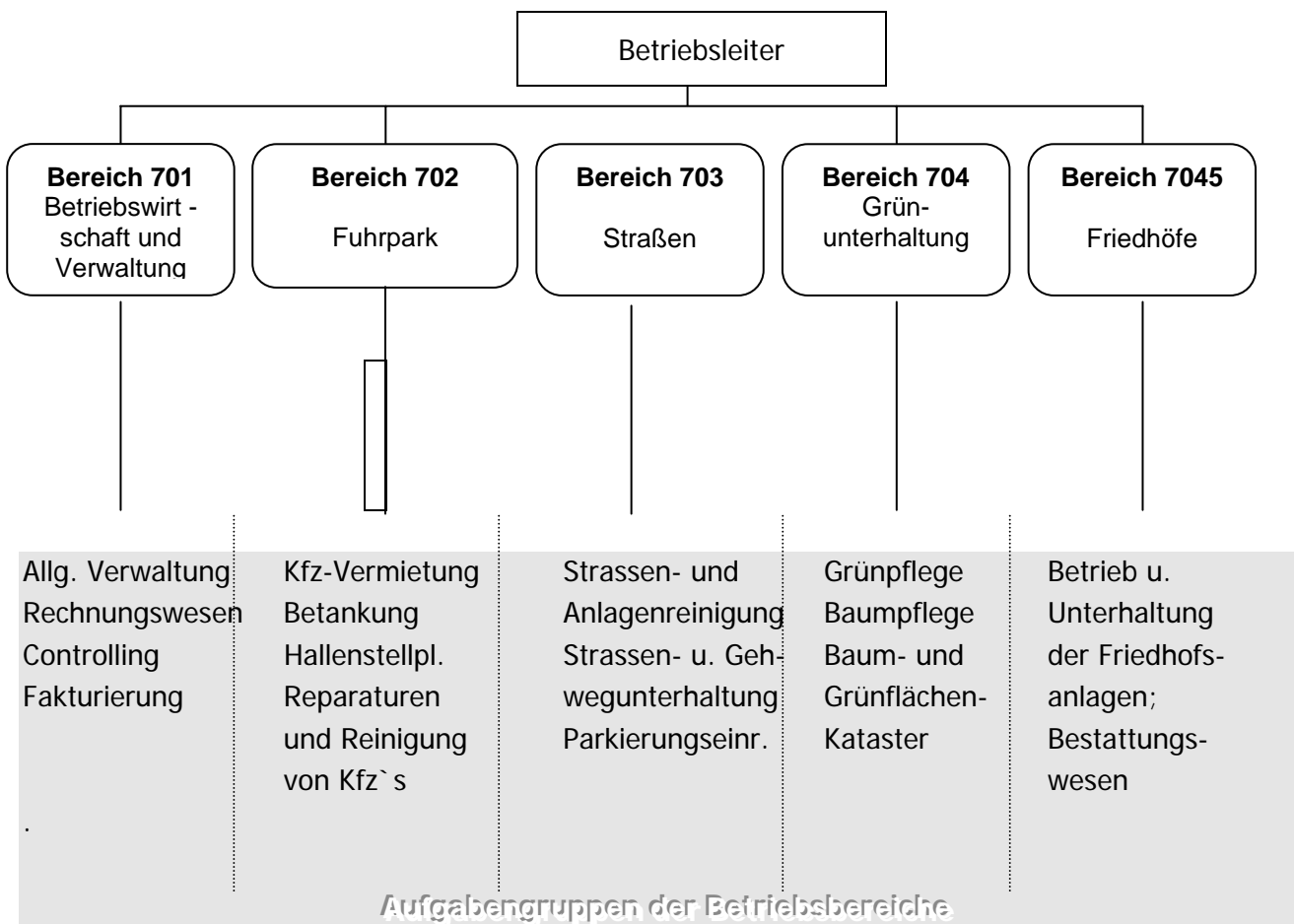
Alle voraussehbaren Erträge und Aufwendungen des Wirtschaftsjahres sind im Erfolgsplan veranschlagt; er wird durch eine nach Betriebsbereichen gegliederte Erfolgsübersicht ergänzt.

Der Vermögensplan enthält alle vorhersehbaren Einnahmen und Ausgaben des Wirtschaftsjahres, die sich aus Änderung des Anlagevermögens und aus der Kreditwirtschaft des Betriebes ergeben.

Anlage zu dem Vermögensplan ist eine Planungsübersicht für den Zeitraum 2008 bis 2012, der auch der städtischen Finanzplanung zu Grunde gelegt ist.

Die Stellenübersicht weist die im Wirtschaftsjahr erforderlichen Stellen für Beamte und die Beschäftigten aus.

Die Stadtbaubetriebe sind organisatorisch folgendermaßen gegliedert:



A. II. Vorbericht zur Plan- Gewinn- und Verlustrechnung 2009

Wesentliche Veränderungen zur Planzahl des Vorjahres

1. Erträge

Zu 1 b. Erlöse von städtischen Dienststellen

Die Erlöse sind in Höhe von 7.714.050 Euro eingeplant. Die Erhöhung der Lohnkosten, die allgemeine Teuerung der Verbrauchsmaterialien sowie der Mehrbedarf im Sportplatzbereich machen eine Aufstockung der Ersätze erforderlich.

Zuschuss Friedhof

Zur Darstellung des Zuschussbedarfs, der sich aus der geplanten Unterdeckung im Friedhofbereich ergibt, wird dieser künftig im Wirtschaftsplan des SBT ausgewiesen.

Der Aufwand, der durch die Pflege der erhaltenswürdigen sowie der noch nicht weiter vermittelbaren Grabstätten entsteht, wird von der Stadt durch einen Betrag von 94.000 Euro mitfinanziert. Darin enthalten sind auch die Verwaltungskosten für die Vermittlung von Pflegegräbern auf dem Stadtfriedhof, für die Kriegsgräber und für den Erhalt der Kulturdenkmale.

Die Gesamtaufwände für die Sanierung der denkmalgeschützten Grabausstattungen auf dem Stadtfriedhof belaufen sich derzeit auf rund 325.000 Euro.

Die Stadtbaubetriebe schlagen für 2009 einen Investitionskostenzuschuss durch die Stadt für die energetische Sanierung der Aussegnungshalle auf dem Bergfriedhof in Verbindung mit der Einrichtung sogenannter Abschiedsräume in Höhe von 25.000 Euro vor. Für 2010 entsteht noch ein weiterer Bedarf in Höhe von 50.000 Euro (siehe unten).

2. Aufwendungen

Zu 5. Materialaufwand

a. Aufwendungen für Roh-, Hilfs- und Betriebsstoffe und für bezogene Waren

Die Planung für Aufwendungen für Roh-, Hilfs- und Betriebsstoffe liegen auf Grund der gestiegenen Energiepreise um 2 % höher als im Vorjahr.

b. Aufwendungen für bezogene Leistungen

Unter dieser Position finden sich hauptsächlich die Kosten für das Anmieten sowie Leasen verschiedener Arbeitsgeräte z.B. Hubarbeitsbühnen, Kehrmaschine, usw., die Vergabe der Häckselleistungen sowie die Abfallentsorgung.

Zu 6. Personalaufwand

Enthalten in dieser Position sind die Gehälter und Entgelte für Beamte und Beschäftigte, die Leistungsentgelte sowie die Sozialabgaben und die Rückstellungen für Pensionen und

Altersteilzeit. Seit 2006 sind in den Hochrechnungen auch Kosten für die Pensionsrückstellungen sowie Rückstellung für Mitarbeiter in Altersteilzeit im Blockmodell eingestellt. Der Personalaufwand ist um 9 % höher eingeplant. Zum einen, um die kräftigen Lohnerhöhungen des Jahres 2008 abdecken zu können und zum anderen entsteht für die Pflege der neuen Sportplatzanlagen ein erhöhter Personalbedarf. Des Weiteren soll die Stelle des Betriebsleiters wieder mit 100% neu besetzt werden.

Anmerkung

Die Veranschlagung des Personalaufwandes bei den Stadtbetrieben orientiert sich nicht an den laut Stellenplan möglichen Stellen, sondern an den zur Beauftragung der Stadtbau- betrieb zu Verfügung stehenden Ersatz im städtischen Haushaltsplan.

Daraus ergab sich über die Jahre hinweg ein kontinuierlicher faktischer Stellenabbau durch aus finanziellen Gründen nicht besetzten Stellen. Dieser faktische Stellenabbau sollte gestoppt werden, um die Funktionsfähigkeit und Wirtschaftlichkeit der Stadtbau- betriebe nicht zu gefährden. (Stichwort „Fixkostenfalle“)

Zur Klärung der Frage einer Untergrenze für die Vorhaltung von eigenem Personal für einen städtischen Regiebetrieb läuft derzeit ein Vergleich mit anderen Städten in unserer Größen- ordnung („Benchmarking“).

Ein Bericht über das Ergebnis dieses Vergleichs wird noch diesen Herbst vorgelegt.

Zu 8. Sonstige betriebliche Aufwendungen

Der Planansatz dieser Position musste auch deutlich angehoben werden, da auch bei den Versicherungen, Gebühren, usw. eine deutliche Teuerung zu verzeichnen ist.

Zu Jahresgewinn / Jahresverlust

Die Stadtbau- betriebe rechnen für das Geschäftsjahr 2009 mit einem Jahresüberschuss in Höhe von 134.230 Euro. Dieser Überschuss wird als Rendite für das eingesetzte Stammka- pital zu einer Verzinsung von 6% als Einnahme für den städt. Haushalt erwartet.

Für das im Bereich „Friedhofwesen“ eingesetzte Eigenkapital ist keine Eigenkapitalverzin- sung zu erbringen (= 90% Kostendeckungsgrad)

Um diese ehrgeizige Vorgabe einzuhalten, müssen die Standards niedrig gehalten werden, was wiederum mit den Erwartungen aus der Bürgerschaft kollidiert. Da gleichzeitig die Ein- nahmenseite naturgemäß sehr unsicher ist, werden sich die Stadtbau- betriebe bei der Ein- haltung der Vorgabe „90%-Kostendeckung“ beim Friedhofwesen auch im Jahr 2009 schwer tun.

6. Allgemeines zum Thema „Leistungserbringung“

Der vorliegende Wirtschaftsplan ist ein Zahlenwerk, aus dem die Leistungsseite der Stadt- bau- betriebe nicht ersichtlich ist.

Durch ein neues Arbeitszeitmodell auf der Grundlage des neuen TVÖD wurden erhebliche Anstrengungen zur Produktivitätssteigerung unternommen, die sich im Zahlenwerk nicht darstellen lassen. Auf den oben genannten Vergleich mit anderen Städten wird verwiesen.

Derzeit wird wie angekündigt mit externer Unterstützung eine „Leistungsbilanz“ der Stadtbaubetriebe erstellt, um den derzeitigen Standard der Leistungserbringung zu dokumentieren.

Auf dieser Grundlage können dann der Standard und dessen Kosten diskutiert und nach oben oder unten angepasst werden.

A. III. Vorbericht zum Vermögensplan

Die folgenden Erläuterungen beziehen sich auf den "Fünfjährigen Vermögensplan".

1. Einnahmen

Im Jahr 2009 sind keine Einnahmen durch Grundstückserlöse o.ä. zu erwarten. Einnahmen aus einem Verkauf des Betriebsgrundstückes „Schleifmühleweg“, auf dem eine städtebauliche Entwicklung angestoßen werden soll, können frühestens für 2010 veranschlagt werden.

2. Ausgaben

Vor dem Hintergrund der angespannten Finanzlage werden alle Investitionen, insbesondere Erweiterungsinvestitionen, weiterhin kritisch geprüft und solange als möglich zurückgestellt.

Für Investitionen in Fahrzeuge, Maschinen, Geräte und sonstige Geschäftsausstattung stehen den SBT im Geschäftsjahr 2009 480.000 Euro zur Verfügung. Da festgelegt wurde, dass der SBT für die Beschaffung aller städt. Fahrzeuge (Ausnahme: Feuerwehr) zuständig sein soll, sind davon allein 80.000 Euro für den Kauf von 3 neuen Fahrzeugen für den Fachbereich Bauen und Vermessen vorgeplant.

Für einen Erwerb des Grundstückes „Sindelfinger Straße 16“, das die Freimachung des Geländes Schleifmühleweg und perspektivisch des Schwärzlocher Táles erleichtert bzw. ermöglicht, werden für 2009 300.000 Euro eingestellt, dem die oben genannten Einnahmen, voraussichtlich in 2010, gegenüber stehen.

Das Investitionsprogramm für die Friedhöfe ist als Übersicht auf den nachfolgenden Seiten dargestellt und dort auch stichpunktartig erläutert.

Für die Friedhofserweiterung Unterjesingen ist nach dem Abschluss des Grunderwerbs für den Bauabschnitt I vorgesehen, die bisherige Erweiterungsplanung nochmals zu überprüfen. Da noch eine Anzahl von Gräbern neu belegt werden kann, gibt es hier keinen hohen Zeitdruck.

Der Anbau einer Überdachung an die vorhandene Aussegnungshalle ist im Jahr 2008 verwirklicht worden.

Das aus Sicht der Verwaltung wichtigste Vorhaben der vergangenen Jahre, eine Neuregelung der Nutzung der Räumlichkeiten der Gerichtsmedizin auf dem Bergfriedhof, hat sich mit dem Auszug der Gerichtsmedizin Mitte 2008 geklärt. Damit gibt es die Option, die Räumlichkeiten in Verbindung mit einer energetischen Sanierung zu sogenannten „Abschiedsräumen“ umzunut-

zen. (Die Aussegnungshalle mit den gesamten bisherigen Funktionsräumen wird bisher mit Nachtspeicheröfen geheizt – Baujahr 1968)

Die Gesamtkosten, die sich auf zwei Jahre verteilen lassen, belaufen sich auf 200.000 Euro (75.000 Euro in 2009 und 125.000 Euro in 2010).

Wegen der überaus großen Nachfrage musste im Jahr 2008 mit einer Neuanlage der Urnengemeinschaftsanlagen „Garten der Zeit“ begonnen werden, die mit zusätzlichen 25.000 Euro im Jahr 2009 fertig gestellt werden muss. Dieses Vorhaben ist mit Gebühreneinnahmen refinanziert.

Für 2009 sieht die Verwaltung vor, das Angebot auf dem Bergfriedhof mit einer neuen Gemeinschaftsgrabstätte „Rosengarten“ für anonyme Erdbestattungen zu erweitern. (Kosten rund 45.000 Euro)

Für 2011/12 ist die Großanlage „Garten der Elemente“ geplant, welche langfristig Bestattungsangebote für Urnen- und Erdbestattungen incl. Pflege und Grabausstattung (ähnlich der Gemeinschaftsgrabstätten „Fluss der Zeit“ und „Garten der Zeit“) zur Verfügung stellt. Außerdem sind in der Anlage ein Baumbestattungshain sowie die Möglichkeit für Ehepaarsgräber gewährleistet. Damit wird das Angebot auf dem Bergfriedhof mittel- bis langfristig abgerundet.

Für die Friedhofskapelle auf dem Stadtfriedhof sollen 20.000 Euro investiert werden, um den Aufbahrungsraum umzubauen und zu modernisieren.

Das Gebäude Gmelinstraße 20 sollte dringend grundlegend saniert werden, wobei hier mit Investitionskosten in Höhe von 250.000 Euro gerechnet werden müsste. Die Verwaltung schlägt vor, 2009 80.000 Euro zu investieren, um die Sozialräume in Verbindung mit der Einrichtung eines Ausstellungsraumes zur Geschichte und Kultur des Stadtfriedhofes einzurichten.

Für die Stadtteilstadtfriedhöfe gilt, dass 2009 in Bebenhausen für 5.000 Euro der Gräberzugangsbereich innerhalb des Friedhofes und in Bühl für 12.000 Euro die Umgestaltung des Zugangsbereichs im Zusammenhang mit der Wiederbelegung des alten Friedhofsteiles bereitgestellt werden sollen.

Zusätzliche Informationen:

Stand des Standortkonzeptes der Stadtbaubetriebe

Die Überlegungen zum Standortkonzept für die Stadtbaubetriebe konzentrieren sich mittlerweile auf den Standort „Sindelfinger Straße“. Die Standorte „Schleifmühlweg“ und „Schwärzlocher Täle“ sollen im Gegenzug aufgegeben und zur Finanzierung der notwendigen Investitionen veräußert werden.

Diese Überlegungen sind wegen der damit verbundenen Fragen (Kosten, Städtebau) noch nicht abgeschlossen. Im Vermögensplan sind für 2009 Ausgaben für den Erwerb des Grundstückes Sindelfinger Straße 16 in Höhe von 275.000 Euro und für 2010 Einnahmen in Höhe von 475.000 Euro für den Verkauf des Betriebsgrundstückes „Schleifmühlweg“ veranschlagt.

Da weitere Beschlüsse bisher nicht gefasst bzw. im Moment nicht absehbar sind, hat die Verwaltung von der Veranschlagung weiterer Einnahmen und Ausgaben im Zusammenhang mit dem Standortkonzept abgesehen.

| | 2009 Euro | 2010 Euro | 2011 Euro | 2012 Euro | 2013 Euro | Bemerkungen |
|---|--------------|--------------|--------------|--------------|--------------|---|
| A. | | | | | | |
| Stadtfriedhof | | | | | | |
| <i>Betriebshoferweiterung/sanierung</i> | | | | | | wird vorläufig nicht umgesetzt Umstrukturierung Häckselplatz Berg |
| Neugestaltung Eingangsbereich/ Umfeld Friedhofskapelle | | | | | | wird vorläufig nicht umgesetzt Abstimmungsbedarf mit LDA |
| <i>Neues Weg- und Leitsystem</i> | | | | | | wird vorläufig nicht umgesetzt Renovierung Grabmale vorrangig |
| Eingangsbereich Gmelinstraße/Kupferbau | | | | | 80.000 | geschoben/Abstimmungsbedarf m.LDA, Renovierung Grabmale vorrangig |
| <i>"Kriegerfriedhof 1914-1918" Neugestaltung Grabfeld S</i> | | | | | | bis auf weiteres zurückgestellt |
| Neugestaltung Eingangsbereich Gmelin-/Ecke Wildermuthstraße | | | | | | bis auf weiteres zurückgestellt |
| <i>Sanierung Brunnenleitung</i> | | | | | | soll vorläufig nicht umgesetzt werden (nur Reparaturen) |
| <i>Sanierung Entwässerungsleitung</i> | | | | | | soll vorläufig nicht umgesetzt werden (nur Reparaturen) |
| <i>Wegesanierung; Mauern</i> | | | | | | bis auf weiteres nur die notwendigen Reparaturen |
| Teilsanierung Gebäude Gmelinstraße 20 | 80.000 | | | | | Im EG: davon 60.000,-- für Sozialräume und 20.000,-- für |
| <i>Umbau Aufbahrungsraum Friedhofskapelle</i> | 20.000 | | | | | Aufwertung und Vergrößerung ähnlich Aufbahrungsraum Waldkapelle |

| | 2009 | 2010 | 2011 | 2012 | 2013 | Bemerkungen |
|--|--------|--------|--------|---------|------|--|
| | Euro | Euro | Euro | Euro | Euro | |
| B.. <u>Bergfriedhof</u> | | | | | | |
| Beginn der Teilsanierung, Aufwertung Aussegnungshalle, Einrichtung von Abschiedsräumen | 50.000 | 75.000 | | | | u.a. Umbau der ehemaligen Gerichtsmedizin zu Abschiedsräumen mit Besucherzugang, Aufwertung und Renovierung Trauerhalle |
| Umsetzung Energetisches Konzept Gebäude Bergfriedhof Nr.1 von 1968 | 25.000 | 50.000 | | | | Ersatz für die Nachtspeicherofenheizung mit jährlich hohen Stromkosten von 1968 |
| Sanierung/Erweiterung Wirtschaftshof | | 40000 | | | | Wird im Zusammenhang mit der Verlegung Häckselplatz umgesetzt |
| Große Gemeinschaftsgrabanlage "Garten der Elemente" in verschiedenen Bauabschnitten | | | 50.000 | 150.000 | | Verschiedene Bestattungsmöglichkeiten incl. Grabpflege und Grabausstattung für Urne, Erd, u.a. auch Baumbestattungshain - Konzept ähnlich "Fluss der Zeit" und "Garten der Zeit" |
| Neuanlage Gemeinschaftsgrabstätte "Rosengarten" für Erdbestattungen | 45000 | | | | | |
| Brunnenwasserversorgung für Bergfriedhof | | | | | | Nutzung der Brunnenfassungen Sudhaus - Umsetzung insgesamt mit der Wasserversorgung Bergfriedhof |
| Fertigstellung der Urnengemeinschaftsgrabstätte "Garten der Zeit" II | 25000 | | | | | Turmstein, Bänke, Bepflanzung Teilbetrag der insg. 90.000 € |

| | 2009 | 2010 | 2011 | 2012 | 2013 | Bemerkungen |
|--|--------|--------|------|------|------|---|
| | Euro | Euro | Euro | Euro | Euro | |
| C. | | | | | | |
| <i>Friedhof Bebenhausen</i> | | | | | | |
| Umgestaltung Gräberzugangsbereich innerhalb Friedhof | 5.000 | | | | | |
| D. | | | | | | |
| <i>Friedhof Hagelloch</i> | | | | | | |
| Wegebau | | | | | | Wassergebundene Decke wurde gerichtet - Pflanzflächen unter dem Vordach wurden ausgepflastert |
| E. | | | | | | |
| <i>Friedhof Unterjesingen</i> | | | | | | |
| Erweiterung Abschnitt I | 25.000 | 75.000 | | | | Grunderwerb in 2008 getätigt |
| F. | | | | | | |
| <i>Friedhof Kilchberg</i> | | | | | | |
| Sanierung Mauer | | | | | | Überplanung Ende 2009 - Abstimmung Entwicklungskonzept mit LDA |
| G. | | | | | | |
| <i>Friedhof Bühl</i> | | | | | | |
| Wiederbelegung alter Friedhofteil | 12.000 | | | | | Umsetzung Friedhofsentwicklungskonzept in Teilbereichen / Brunnen- und Sitzbereich, Maueröffnung |

B. Erfolgsplan 2009

Stadtbaubetriebe

Plan - Gewinn- und Verlustrechnung vom 01.01. bis 31.12.2009

| Namentliche Bezeichnung der GuV-Konten | Plan 2009 in Euro | Plan 2008 Euro | Ergebnis -ungeprüft- 2007 in Euro | Plan zu Plan Abweichung in % |
|---|-------------------------|----------------------|--|------------------------------------|
| 1. Umsatzerlöse | | | | |
| a. Umsatzerlöse von Dritten | -1.627.990 | -1.569.890 | -1.593.500 | 3,7% |
| b. Erlöse von der Stadt | | | | |
| Erlöse von städtischen Dienststellen | -7.468.550 | -6.903.150 | -6.872.382 | } 8,7% |
| Zuschuss Friedhof -Übrige Friedhöfe- | -100.000 | 0.000 | | |
| c. Erlöse von Eigenbetrieben | -245.500 | -286.000 | -224.321 | |
| 3. Andere aktivierte Eigenleistungen | | | -2.824 | |
| 4. Sonstige betriebliche Erträge | -67.750 | -99.450 | -249.480 | -31,9% |
| SUMME Erträge | -9.509.790 | -8.858.490 | -8.942.507 | 7,4% |
| 5. Materialaufwand: | | | | |
| a. Aufwendungen für Roh-, Hilfs- u. Betriebsstoffe u. für bezogene Waren | 1.078.000 | 1.022.780 | 1.072.096 | 5,4% |
| b. Aufwendungen für bezogene Leistungen | 649.100 | 673.970 | 602.139 | -3,7% |
| 6. Personalaufwand: | | | | |
| a. Löhne u. Gehälter, Leistungszulagen | 4.865.050 | 4.460.340 | 4.386.563 | } 9,3% |
| b. Soziale Abgaben und Aufwendungen für Alters- versorgung und für Unterstützung | 1.443.855 | 1.313.000 | 1.373.561 | |
| 7. Abschreibungen auf immaterielle Vermögens- gegenstände des Anlagevermögens u. Sachanlagen | 489.500 | 478.000 | 473.219 | 2,4% |
| 8. Sonstige betriebl. Aufwendungen | 584.605 | 525.070 | 608.939 | 11,3% |
| 13. Zinsen u. ähnliche Aufwendungen | 235.800 | 235.600 | 218.899 | 0,1% |
| SUMME Aufwendungen | 9.345.910 | 8.708.760 | 8.735.416 | 7,3% |
| 14. Ergebnis der gewöhnlichen Geschäftstätigkeit | -163.880 | -149.730 | -207.091 | |
| 18. Außerordentliche Aufwendungen | 0.000 | | 0 | |
| 19. Finanzerträge | | | -1.587 | |
| 20. Steuern vom Einkommen u. vom Ertrag | 20.000 | 6.000 | 23.367 | |
| 21. Sonstige Steuern | 9.650 | 9.500 | 8.315 | |
| Jahresgewinn/Jahresverlust | -134.230 | -134.230 | -176.995 | |

Innerbetriebliche Leistungsverrechnung

| | | | |
|------------------|----------|----------|----------|
| Leistungsabgabe | -515.000 | -500.000 | -571.502 |
| Leistungsempfang | 515.000 | 500.000 | 571.502 |

| Erfolgsübersicht Wirtschaftsplan 2009 | | SBT GESAMT | | BWL/Verw. | | Fuhrpark Werkstatt + Dienstleistung | | Strassen | | Grünunterhalt. | | Friedhöfe | |
|--|---|-------------------|-------------------|----------------|------------|---|------------|-------------------|------------|-------------------|------------|-------------------|------------|
| | | WP 2009 | WP 2008 | WP 2009 | WP 2008 | WP 2009 | WP 2008 | WP 2009 | WP 2008 | WP 2009 | WP 2008 | WP 2009 | WP 2008 |
| | | Euro | Euro | Euro | Euro | Euro | Euro | Euro | Euro | Euro | Euro | Euro | Euro |
| 1. | Materialaufwand a) Bezug von Fremden | 1.727.100 | 1.696.750 | 8.750 | 6.770 | 381.600 | 385.600 | 562.250 | 542.380 | 468.500 | 465.500 | 306.000 | 296.500 |
| | b) Bezug von Betriebszweigen | | | | | | | | | | | | |
| 2. | a) Löhne u. Gehälter | 4.590.690 | 4.408.480 | 140.100 | 94.000 | 170.000 | 155.800 | 2.206.900 | 2.194.530 | 1.513.690 | 1.431.700 | 560.000 | 532.450 |
| | b) Rückstellungen für Pensionen/ATZ | 221.360 | | 50.000 | | 0 | | 115.360 | | 56.000 | | 0 | |
| 3. | c) Leistungsentgelte | 53.000 | 51.860 | 200 | 190 | 1.800 | 1.730 | 27.250 | 26.890 | 17.250 | 16.900 | 6.500 | 6.150 |
| 4. | Soziale Abgaben und Aufwendungen für Altersversorgung und für Unterstützung | 1.443.855 | 1.313.000 | 58.700 | 65.000 | 50.000 | 46.500 | 693.155 | 643.500 | 475.000 | 420.000 | 167.000 | 138.000 |
| 5. | Abschreibungen | 489.500 | 478.000 | 3.500 | 8.500 | 78.000 | 83.000 | 145.000 | 130.000 | 125.000 | 125.500 | 138.000 | 131.000 |
| 6. | Zinsen u. ähnl. Aufwendungen | 235.800 | 235.600 | 800 | 600 | 25.000 | 25.000 | 40.000 | 40.000 | 35.000 | 35.000 | 135.000 | 135.000 |
| 7. | Steuern (soweit nicht in Zeile 19 auszuweisen) | 9.650 | 9.500 | 300 | 300 | 4.300 | 4.300 | 2.000 | 1.850 | 2.000 | 2.000 | 1.050 | 1.050 |
| 9. | Sonstige betriebl. Aufwendungen | 584.605 | 525.070 | 23.720 | 22.300 | 60.370 | 52.000 | 207.310 | 195.290 | 192.185 | 180.250 | 101.020 | 75.230 |
| 10. | Summe 1 - 9 | 9.355.560 | 8.718.260 | 286.070 | 197.660 | 771.070 | 753.930 | 3.999.225 | 3.774.440 | 2.884.625 | 2.676.850 | 1.414.570 | 1.315.380 |
| 11. | Umlage des Bereiches 7010 | | | | | 10.110 | 7.040 | 157.660 | 109.770 | 92.980 | 64.740 | 30.320 | 21.110 |
| 12. | Leistungsausgleich Leistungsempfang (+) | 515.000 | 500.000 | 5.000 | 5.000 | 0 | 5.000 | 300.000 | 300.000 | 80.000 | 60.000 | 130.000 | 130.000 |
| | Leistungsabgabe (-) | -515.000 | -500.000 | 0 | 0 | -425.000 | -410.000 | -10.000 | -10.000 | -80.000 | -80.000 | 0 | 0 |
| 13. | Aufwendungen 1-12 | 9.355.560 | 8.718.260 | 291.070 | 202.660 | 356.180 | 355.970 | 4.446.885 | 4.174.210 | 2.977.605 | 2.721.590 | 1.574.890 | 1.466.490 |
| 14. | a) Erlöse aus GuV-Rechnung | -1.695.740 | -1.669.340 | | | -28.200 | -24.200 | -71.650 | -90.950 | -215.000 | -181.700 | -1.380.890 | -1.372.490 |
| | b) Erlöse aus Lieferungen an andere Betriebszweige | | | | | | | | | | | | |
| | c) Erlöse von städt. Dienststellen und städt. Eigenbetrieben | -7.714.050 | -7.189.150 | | | -313.500 | -312.600 | -4.443.700 | -4.202.900 | -2.862.850 | -2.579.650 | -94.000 | -94.000 |
| | d) Zuschuß Bereich Friedhöfe | -100.000 | 0 | | | | | | | | | -100.000 | |
| 15. | Betriebserlöse insgesamt | -9.509.790 | -8.858.490 | | | -341.700 | -336.800 | -4.515.350 | -4.293.850 | -3.077.850 | -2.761.350 | -1.574.890 | -1.466.490 |
| 16. | Betriebsergebnis (+ = Überschuß) (- = Fehlbetrag) | -154.230 | -140.230 | | | 14.480 | 19.170 | -68.465 | -119.640 | -100.245 | -39.760 | 0 | 0 |
| 17. | Finanzerträge | | | | | 0 | | 0 | | 0 | | | |
| 18. | Außerordentliche Aufwendungen | | | | | 0 | | 0 | | 0 | | 0 | |
| 19. | Steuern vom Einkommen u. vom Ertrag | 20.000 | 6.000 | | | 0 | | 0 | | 20.000 | 6.000 | 0 | |
| 20. | Unternehmensergebnis (+ = Jahresgewinn) (- = Jahresverlust) | -134.230 | -134.230 | | | 14.480 | 19.170 | -68.465 | -119.640 | -80.245 | -33.760 | 0 | 0 |

| GuV Pos. | Ansätze sind gegenseitig deckungsfähig Bezeichnung | Plan 2009 EUR | Plan 2008 EUR | Ist 2007 EUR | Bemerkungen |
|------------|---|------------------|------------------|-------------------|--------------------------------|
| | a) Aufwendungen für Roh-, Hilfs- und Betriebsstoffe und für bezogene Waren | | | | |
| | Strom | 500 | 1.200 | 364,38 | |
| | Wasser | 500 | 500 | 442,25 | |
| | Gas | 2.000 | 2.000 | 1.672,53 | |
| | Reinigungsmittel | 150 | 100 | 123,01 | |
| | Sonstige Hilfs- und Betriebsstoffe | 0 | 0 | 0,00 | |
| | Material-Direktverbrauch | 400 | 400 | 45,69 | |
| | Dienst- und Schutzkleidung | 0 | 0 | 0,00 | |
| | a) Summe | 3.550 | 4.200 | 2.647,86 | |
| | b) für bezogene Leistungen | | | | |
| | Wartungs- und Reparaturkosten | 500 | 500 | 644,16 | |
| | Reinigungsvergabe | 2.000 | 1.500 | 1.464,42 | |
| | Abfallbeseitigungskosten EBT | 50 | 0 | 26,60 | |
| | Abfallbeseitigungskosten | 150 | 70 | 121,16 | |
| | Sonstige Fremdleistungen | 500 | 500 | 0,00 | |
| | Aufwendungen Leasingverträge -Kfz- | 2.000 | | | |
| | b) Summe | 5.200 | 2.570 | 2.256,34 | |
| 5. | Materialaufwand | 8.750 | 6.770 | 4.904,20 | |
| 6a | Löhne und Gehälter | 140.100 | 94.000 | 94.018,56 | |
| 6b | Leistungsentgelte | 200 | 190 | 123,54 | neu ab 2007 lt. TVÖD |
| 6c | Soziale Abgaben und Aufwendungen für Altersversorgung und für Unterstützung | 58.700 | 40.000 | 41.316,48 | |
| 6d | Zuf.zu Pensionsrückstellungen / ATZ | 50.000 | 25.000 | 52.674,00 | |
| 6. | Personalaufwand | 249.000 | 159.190 | 188.132,58 | |
| | Abschreibung auf Sachanlagen | 2.000 | 7.500 | 2.107,73 | |
| | Sofortabschreibungen geringwertiger WG | 1.500 | 1.000 | 4.760,97 | |
| 7. | Ordentliche Abschreibungen | 3.500 | 8.500 | 6.868,70 | |
| | Kreditzinsen | 800 | 600 | 571,69 | |
| | Sonstige zinsähnliche Aufwendungen | | | | |
| 13. | Zinsen u.ä. Aufwendungen | 800 | 600 | 571,69 | |
| | Grundsteuer | 300 | 300 | 0,00 | |
| 21. | Sonstige Steuern | 300 | 300 | 0,00 | |
| | Unterhaltung von Verwaltungs- und Wohngebäuden | 1.000 | 1.000 | 7.233,29 | |
| | sonst. Gebühren | 0 | 0 | 20,64 | |
| | Versicherungen | 1.000 | 1.000 | 903,42 | |
| | Bürobedarf | 1.100 | 1.000 | 1.098,82 | |
| | Fachliteratur und Zeitschriften | 1.200 | 1.200 | 1.219,78 | |
| | Kopierkosten | 750 | 750 | 586,48 | |
| | Druckereikosten | 0 | 0 | 0,00 | |
| | Porto, Fracht und Telefon | 1.000 | 750 | 847,66 | |
| | Bekanntmachungen/Zeitungen | 500 | 500 | 0,00 | |
| | Reisekosten | 100 | 100 | 0,00 | |
| | Fortbildungskosten | 1.500 | 1.500 | 153,18 | |
| | Allgemeine städtische Verwaltungskosten | | | | |
| | <i>davon Kosten Hausdruckerei</i> | 20 | 100 | 0,00 | |
| | <i>davon Kosten DKT</i> | 4.000 | 5.000 | 6.545,23 | |
| | <i>davon Kosten Lohn- u. Gehaltsabteilung</i> | 850 | 800 | 847,22 | |
| | <i>davon Stadtvermessung</i> | 0 | 0 | 0,00 | |
| | <i>davon sonstige städt. Verwaltungskosten</i> | 4.500 | 4.500 | 4.376,26 | |
| | Sonstige Dienst- und Fremdleistungen | 0 | 0 | 107,10 | |
| | Beratungskosten | 2.000 | 2.000 | 0,00 | |
| | Buchungskosten | 2.200 | 2.000 | 2.138,97 | |
| | Softwarepflege | 0 | 0 | 238,00 | |
| | Skontoverlustkonto | 0 | 0 | 36,48 | |
| | Sonstige Aufwendungen | 2.000 | 100 | 1.963,54 | |
| | Verlust auf Abgang des Anlagevermögens | 0 | 0 | 953,94 | |
| 8. | Sonstige betriebliche Aufwendungen | 23.720 | 22.300 | 29.270,01 | |
| | Primärkosten | 286.070 | 197.660 | 229.747,18 | |
| | Leistungsabgabe an andere Bereiche | 0 | 0 | 0,00 | |
| | Leistungsempfang von anderen Bereichen | 5.000 | 5.000 | 12.398,55 | |
| | SUMME Aufwendungen | 291.070 | 202.660 | 242.145,73 | |
| 4. | SBE-Sonstige Erträge | 0 | 0 | 0,00 | |
| | Umlage auf andere Bereiche | 291.070 | 202.660 | 242.145,73 | vorläufiges Endergeb. 2007 GuV |
| | SUMME Erträge | 291.070 | 202.660 | 242.145,73 | |

| GuV Pos. | Ansätze sind gegenseitig deckungsfähig Bezeichnung | Plan 2009 EUR | Plan 2008 EUR | vorl. Ist 2007 EUR | Bemerkungen |
|------------|---|------------------|------------------|--------------------------|----------------------------------|
| | a) Aufwendungen für Roh-, Hilfs- und Betriebsstoffe und für bezogene Waren | | | | |
| | Strom | 6.000 | 6.500 | 5.567,84 | |
| | Wasser | 4.000 | 4.500 | 3.968,72 | |
| | Gasbezug | 18.000 | 18.000 | 14.896,32 | |
| | Treibstoffe extern | 40.500 | 40.500 | 38.286,22 | |
| | Schmierstoffe | 200 | 200 | 14,34 | |
| | Reinigungsmittel | 1.000 | 1.000 | 645,02 | |
| | Sonstige Hilfs- und Betriebsstoffe | 100 | 100 | 104,04 | |
| | Entnahme Lager Kfz-Werkstatt | 35.500 | 35.500 | 23.873,12 | |
| | Entnahme Lager Treibstoffe | 80.000 | 100.000 | 107.636,64 | |
| | Material-Direktverbrauch | 140.000 | 100.000 | 141.188,98 | |
| | Dienst- u. Schutzkleidung | 500 | 500 | 0,00 | |
| | Wertber./Inventurdifferenzen Lager | 0 | 0 | 0,00 | |
| | a) Summe | 325.800 | 306.800 | 336.181,24 | |
| | b) für bezogene Leistungen | | | | |
| | Fremdvergabe Reparaturleistungen | 30.000 | 40.000 | 20.537,06 | |
| | Reinigungsvergabe | 2.000 | 2.000 | 1.916,32 | |
| | Abfallbeseitigungskosten EBT | 500 | 500 | 239,40 | |
| | Abfallbeseitigungskosten Sonstige | 2.000 | 2.000 | 1.782,57 | |
| | Sonstige Fremdleistungen EBT | 300 | 300 | 0,00 | |
| | Sonstige Fremdleistungen | 1.000 | 1.000 | 0,00 | |
| | Aufwendungen Leasingverträge -Kfz- | 20.000 | 33.000 | 17.731,03 | wg. Schadstoff/Feinstaubreg.erh. |
| | Aufwendungen Leasingverträge -Maschinen- | 0 | 0 | 0,00 | Erneuerungsbedarf |
| | b) Summe | 55.800 | 78.800 | 42.206,38 | |
| 5. | Materialaufwand | 381.600 | 385.600 | 378.387,62 | |
| 6a | Löhne und Gehälter | 170.000 | 155.800 | 169.488,47 | |
| 6b | Leistungsentgelte | 1.800 | 1.730 | 1.084,11 | neu ab 2007 lt. TVÖD |
| 6c | Soziale Abgaben und Aufwendungen für Altersversorgung und für Unterstützung | 50.000 | 46.500 | 49.177,67 | |
| 6d | Zuf.zu Pensionsrückstellungen / ATZ | 0 | 0 | 0,00 | |
| 6. | Personalaufwand | 221.800 | 204.030 | 219.750,25 | |
| | Abschreibung auf imm. Wirtschaftsgüter | 0 | 0 | 0,00 | |
| | Abschreibung auf Sachanlagen | 75.000 | 80.000 | 74.509,78 | |
| | Sofortabschreibungen geringwertiger WG | 3.000 | 3.000 | 2.456,19 | |
| | Verluste aus dem Abgang von Anlagegüter | 0 | 0 | 0,00 | |
| 7. | Ordentliche Abschreibungen | 78.000 | 83.000 | 76.965,97 | |
| | Kreditzinsen | 25.000 | 25.000 | 22.052,17 | |
| | Sonstige zinsähnliche Aufwendungen | 0 | 0 | 0,00 | |
| 13. | Zinsen u.ä. Aufwendungen | 25.000 | 25.000 | 22.052,17 | |
| | Körperschaftsteuer | 0 | 0 | 0,00 | |
| | Gewerbesteuer | 0 | 0 | 0,00 | |
| | Steuern vom Einkommen und vom Ertrag | 0 | 0 | 0,00 | |
| | Grundsteuer | 300 | 300 | 0,00 | |
| | Kfz-Steuer | 4.000 | 4.000 | 3.032,03 | |
| | Umsatzsteuernachzahlung | 0 | 0 | 0,00 | |
| 21. | Sonstige Steuern | 4.300 | 4.300 | 3.032,03 | |
| | Mieten und Pachten | 0 | 0 | 0,00 | |
| | Unterhaltung von Verwaltungs- und Wohngebäuden | 2.500 | 2.500 | 225,31 | |
| | Mitglieds- und Verbandsbeiträge | 400 | 350 | 375,00 | |
| | Kfz-Zulassungen | 0 | 0 | 0,00 | |
| | TÜV/Dekra | 15.000 | 10.000 | 13.258,28 | |
| | Sonstige Gebühren | 3.000 | 2.000 | 3.080,73 | |
| | Versicherungen | 16.000 | 15.000 | 15.721,75 | |
| | Bürobedarf | 500 | 500 | 210,36 | |
| | Fachliteratur | 750 | 750 | 518,18 | |
| | Porto und Telefon | 2.000 | 1.800 | 1.999,38 | |
| | Werbung und Inserate | 0 | 0 | 0,00 | |

| GuV Pos. | Ansätze sind gegenseitig deckungsfähig Bezeichnung | Plan 2009 EUR | Plan 2008 EUR | vorl. Ist 2007 EUR | Bemerkungen |
|-----------|---|------------------|------------------|--------------------------|-------------------------|
| | Kopierkosten | 500 | 500 | 438,40 | |
| | Druckereikosten | 0 | 0 | 0,00 | |
| | Fortbildungskosten | 500 | 500 | 1.299,33 | |
| | Reisekosten | 50 | 50 | 126,47 | |
| | Allgemeine städtische Verwaltungskosten | | | | |
| | davon Kosten Hausdruckerei | 20 | 0 | 0,00 | |
| | davon Kosten DKT | 4.000 | 4.000 | 4.363,49 | |
| | davon Kosten Lohn- u. Gehaltsabteilung | 1.600 | 1.500 | 1.409,22 | |
| | davon sonstige städt. Verwaltungskosten | 8.000 | 8.000 | 8.485,57 | |
| | Sonstige Dienst- und Fremdleistungen | 0 | 0 | 0,00 | |
| | Beratungskosten | 0 | 0 | 0,00 | |
| | Buchungskosten | 2.500 | 2.000 | 2.255,78 | |
| | Softwarepflege | 3.000 | 2.500 | 3.026,25 | |
| | Zahlungsdifferenzen | 0 | 0 | 0,00 | |
| | Skontoverlustkonto | 0 | 0 | 0,00 | |
| | Sonstige freiwillige soziale Aufwendungen | 0 | 0 | 0,00 | |
| | Sonstige Aufwendungen | 50 | 50 | 191,99 | |
| | Afa auf Forderungen | 0 | 0 | 0,00 | |
| | Verlust auf Abgang des Anlagevermögens | | | 953,94 | |
| 8. | Sonstige betriebliche Aufwendungen | 60.370 | 52.000 | 57.939,43 | |
| | Primärkosten | 771.070 | 753.930 | 758.127,47 | |
| | Leistungsabgabe an andere Bereiche | -425.000 | -410.000 | -412.626,99 | |
| | Leistungsempfang von anderen Bereichen | 0 | 5.000 | 0,00 | |
| | Umlageverrechnung 7010 | 10.110 | 7.040 | 8.717,22 | Vorl. Ergebnis GuV 2007 |
| | Innerbetriebl. Leistungsverrechnung | -414.890 | -397.960 | -403.909,77 | |
| | SUMME Aufwendungen | 356.180 | 355.970 | 354.217,70 | |
| 1a | UVA-Reparaturen/Wartungen | -20.000 | -20.000 | -18.331,27 | |
| 1a | UVA-Sonstige Umsatzerlöse | -2.500 | -2.500 | -5.089,44 | |
| 1a | UVA-Zuschüsse Personalkosten | 0 | 0 | 0,00 | |
| 1b/c | UVS-Erlöse Kfz-Werkstatt | -160.950 | -147.550 | -150.951,14 | |
| 1b/c | UVS-Erlöse Fahrzeugvermietung | -109.000 | -104.000 | -88.020,20 | |
| 1b/c | UVS-Erlöse Betankung | -23.550 | -41.050 | -29.116,06 | |
| 1b/c | UVS-Erlöse Hallenstellplätze | -13.500 | -13.500 | -13.524,00 | |
| 1b/c | UVS-Erlöse Kleiderkammer | 0 | 0 | 0,00 | |
| 1b/c | UVS-Sonstige Erlöse von der Stadt | -6.500 | -6.500 | 0,00 | |
| 4. | SBE-Erträge Anlagenabgänge | -1.000 | -1.000 | -5.859,37 | |
| 4. | SBE-Erträge aus Rückstellungsauflösung / ATZ | 0 | 0 | -15.919,32 | |
| 4. | SBE-Erträge Versicherungsleistungen | 0 | 0 | 0,00 | |
| 4. | SBE-Erträge Steuerrückerstattungen | -350 | -350 | 0,00 | |
| 4. | SBE-Erträge Versicherungsrückerstattung | -350 | -350 | -944,11 | |
| 4. | SBE-Sonstige Erträge | -4.000 | 0 | -7.050,00 | |
| | SUMME Erträge | -341.700 | -336.800 | -334.804,91 | |
| | Bereichsergebnis | 14.480 | 19.170 | 19.412,79 | |

Abkürzungen:

| | |
|-------------------------------|------------|
| Umsatzerlöse von Außen | UVA |
| Umsatzerlöse von der Stadt | UVS |
| Sonstige betriebliche Erträge | SBE |

| GuV Pos. | Ansätze sind gegenseitig deckungsfähig Bezeichnung | Plan 2009 EUR | Plan 2008 EUR | vorläufig. Ist 2007 EUR | Bemerkungen |
|------------|---|------------------|------------------|-------------------------------|----------------------|
| | a) Aufwendungen für Roh-, Hilfs- und Betriebsstoffe und für bezogene Waren | | | | |
| | Strom | 10.000 | 10.000 | 11.175,30 | |
| | Wasser | 5.000 | 5.000 | 3.509,55 | |
| | Heizöl | 15.000 | 15.000 | 13.060,89 | |
| | Gasbezug | 10.000 | 8.000 | 10.587,68 | |
| | Treibstoffe extern | 50 | 50 | 0,00 | |
| | Schmierstoffe | 100 | 100 | 134,37 | |
| | Reinigungsmittel | 2.500 | 2.500 | 2.360,61 | |
| | Sonstige Hilfs- und Betriebsstoffe | 8.000 | 7.000 | 8.244,71 | |
| | Entnahme Lager Täte | 60.000 | 56.130 | 56.618,66 | |
| | Entnahme Lager Signalanlagen | 10.000 | 8.000 | 13.377,30 | |
| | Material-Direktverbrauch | 200.000 | 200.000 | 196.669,16 | |
| | Dienst- u. Schutzkleidung | 20.000 | 12.000 | 26.651,87 | |
| | Abschreibung Lager Signalanlagen | 0 | 0 | 2.281,25 | |
| | a) Summe | 340.650 | 323.780 | 344.671,35 | |
| | b) für bezogene Leistungen | | | | |
| | Wartungs- und Reparaturkosten (Fremdver.) | 25.000 | 25.000 | 27.524,94 | |
| | Reinigungsvergabe | 3.000 | 3.000 | 3.259,63 | |
| | Abfallbeseitigungskosten -EBT- | 15.000 | 12.000 | 19.118,32 | |
| | Abfallbeseitigungskosten -Sonstige- | 18.600 | 18.600 | 31.269,55 | |
| | Sonstige Fremdleistungen -EBT- | 90.000 | 90.000 | 116.087,19 | |
| | Sonstige Fremdleistungen | 10.000 | 10.000 | 6.889,52 | |
| | Aufw. Leasing - KfZ | 10.000 | 10.000 | 8.962,32 | |
| | Aufw. Leasing - Maschinen | 50.000 | 50.000 | 39.438,15 | |
| | b) Summe | 221.600 | 218.600 | 252.549,62 | |
| 5. | Materialaufwand | 562.250 | 542.380 | 597.220,97 | |
| 6a | Löhne und Gehälter | 2.206.900 | 2.194.530 | 2.173.815,81 | |
| 6b | Leistungsentgelte | 27.250 | 26.890 | 19.469,99 | neu ab 2007 lt. TVÖD |
| 6c | Soziale Abgaben und Aufwendungen für Altersversorgung und für Unterstützung | 693.155 | 643.500 | 623.694,27 | |
| 6d | Zuf.zu Pensionsrückstellungen / ATZ | 115.360 | 0 | 17.313,21 | |
| 6. | Personalaufwand | 3.042.665 | 2.864.920 | 2.834.293,28 | |
| | Abschreibung auf Sachanlagen | 140.000 | 120.000 | 117.611,54 | |
| | Sofortabschreibungen geringwertiger WG | 5.000 | 10.000 | 9.129,54 | |
| 7. | Ordentliche Abschreibungen | 145.000 | 130.000 | 126.741,08 | |
| | Kreditzinsen | 40.000 | 40.000 | 32.058,35 | |
| | Sonstige zinsähnliche Aufwendungen | 0 | 0 | 0,00 | |
| 13. | Zinsen u.ä. Aufwendungen | 40.000 | 40.000 | 32.058,35 | |
| | Grundsteuer | 500 | 350 | 510,92 | |
| | Kfz-Steuern | 1.500 | 1.500 | 1.468,27 | |
| 21. | Sonstige Steuern | 2.000 | 1.850 | 1.979,19 | |
| | Mieten und Pachten | 8.000 | 7.800 | 7.926,84 | |
| | Unterhaltung von Verwaltungs- und Wohngebäuden | 2.000 | 2.000 | 818,50 | |
| | Mietglieds- und Verbandsbeiträge | 1.000 | 1.000 | 747,00 | |
| | TÜV/Dekra | 0 | 0 | 0,00 | |
| | Sonstige Gebühren | 500 | 500 | 440,29 | |
| | Versicherungen | 40.000 | 30.000 | 32.664,41 | |
| | Bürobedarf | 1.000 | 1.000 | 651,95 | |
| | Fachliteratur | 50 | 50 | 28,22 | |
| | Kopierkosten | 1.500 | 1.500 | 1.384,24 | |
| | Druckereikosten | 0 | 0 | 0,00 | |
| | Porto, Fracht und Telefon | 12.000 | 12.000 | 10.923,99 | |
| | Bekanntmachungen/Zeitungen | 1.500 | 500 | 1.191,82 | |
| | Reisekosten | 500 | 500 | 440,88 | |
| | Kosten dienstl. genutzter Privatfahrzeuge | 1.600 | 1.600 | 1.453,20 | |
| | Fortbildungskosten | 1.000 | 1.000 | 5.957,06 | |
| | Allgemeine städtische Verwaltungskosten | | | | |
| | davon Kosten Hausdruckerei | 20 | 0 | 32,50 | |
| | davon Kosten DKT | 12.000 | 13.000 | 15.257,15 | |

| GuV Pos. | Ansätze sind gegenseitig deckungsfähig Bezeichnung | Plan 2009 EUR | Plan 2008 EUR | vorläufig. Ist 2007 EUR | Bemerkungen |
|-----------|---|------------------|------------------|-------------------------------|------------------------------|
| | davon Kosten Lohn- und Gehaltsabteilung | 23.500 | 21.700 | 21.113,09 | |
| | davon Kosten Stadtvermessung | 0 | 0 | 460,17 | |
| | davon sonstige städt. Verwaltungskosten | 93.440 | 93.440 | 94.246,00 | |
| | Beratungskosten | 2.000 | 2.000 | 77,35 | |
| | Buchungskosten | 5.200 | 5.200 | 5.566,39 | |
| | Sonstige Dienst- und Fremdleistungen | 0 | 0 | 5.316,34 | |
| | Softwarepflege | 0 | 0 | 646,11 | |
| | Skontoverlustkonto | 0 | 0 | -33,83 | |
| | Zahlungsdifferenzen | 0 | 0 | -10,31 | |
| | Sonstige Aufwendungen | 500 | 500 | 808,74 | |
| | Afa auf Forderungen | 0 | 0 | 3.105,65 | |
| | Verzugszinsen von Debitoren | | | 0,00 | |
| 8. | Sonstige betriebliche Aufwendungen | 207.310 | 195.290 | 211.213,75 | |
| | Primärkosten | 3.999.225 | 3.774.440 | 3.803.506,62 | |
| | Leistungsabgabe an andere Bereiche | -10.000 | -10.000 | -38.879,22 | |
| | Leistungsempfang von anderen Bereichen | 300.000 | 300.000 | 278.656,85 | |
| | Umlageverrechnung 7010 | 157.660 | 109.770 | 121.944,58 | vorl.Endergebn. GuV 2007 |
| | Innerbetriebl. Leistungsverrechnung | 447.660 | 399.770 | 361.722,21 | |
| | SUMME Aufwendungen | 4.446.885 | 4.174.210 | 4.165.228,83 | |
| 1a | UVA-Vermietung Schilder/Fahnen/Absperr. | -5.000 | -5.000 | -4.649,00 | |
| 1a | UVA-Unfallschäden | -30.000 | -30.000 | -23.476,36 | |
| 1a | UVA-Sonstige Erlöse von Außen | -30.000 | -30.000 | -30.205,43 | |
| 1b/c | UVS-Straßenunterhaltung | -460.000 | -450.000 | -455.147,36 | AG: 91 Siehe UA: 6300/6600 |
| 1b/c | UVS-Lichtsignalanlagen | -280.000 | -280.000 | -294.808,49 | AG: 91 Siehe UA: 6300/6600 |
| 1b/c | UVS-Verkehrseinrichtungen | -160.000 | -150.000 | -161.561,24 | AG: 91 Siehe UA: 6300/6600 |
| 1b/c | UVS-Straßenmarkierung | -80.000 | -80.000 | -92.844,91 | AG: 91 Siehe UA: 6300/6600 |
| 1b/c | UVS-Straßenbegleitgrün | -420.000 | -400.000 | -420.908,31 | AG: 91 Siehe UA: 6300/6600 |
| 1b/c | UVS-Brunnen | -15.000 | -15.000 | -12.487,24 | AG: 92 Siehe UA: 7640 |
| 1b/c | UVS-Straßen- und Anlagenreinigung | -1.700.000 | -1.500.000 | -1.555.221,66 | AG: 91 Siehe UA: 6750 |
| 1b/c | UVS-Winterdienst | -300.000 | -400.000 | -224.580,15 | AG: 91 Siehe UA: 6750 |
| 1b/c | UVS-Parkierungseinrichtungen | -200.000 | -200.000 | -182.139,60 | AG: 91 Siehe UA: 6800 |
| 1b/c | UVS-Wasserläufe | -430.000 | -380.000 | -435.339,49 | AG: 92 Siehe UA: 6900 |
| 1b/c | UVS-Bedürfnisanstalten | -1.500 | -1.500 | 0,00 | AG: 91 Siehe UA: 7650 |
| 1b/c | UVS-Spielplatzreinigung | -60.000 | -60.000 | -48.926,64 | AG: 91 Siehe UA: 5800 |
| 1b/c | UVS-Park- u. Gartenanlagen | -100.000 | -75.000 | -107.982,42 | AG: 91 Siehe UA: 5800 |
| 1b/c | UVS Reinig.v.Stochekahanlegestellen | -1.000 | -1.000 | 0,00 | AG: 32 Siehe UA: 1100 |
| 1b/c | UVS Reinig.Innenstadt Taubenkot | -6.000 | -6.000 | 0,00 | AG: 32 Siehe UA: 1100 |
| 1b/c | UVS-EBT Abteilung Müll | -50.000 | -70.000 | -35.888,50 | AG: EBT |
| 1b/c | UVS-EBT Abteilung Kanal | -67.000 | -70.000 | -51.308,75 | AG: EBT |
| 1b/c | UVS-EBT Abteilung Kläranlage | 0 | -4.000 | 0,00 | AG: EBT |
| 1b/c | UVS-EBT sonstige Arbeiten | -8.000 | -10.000 | -7.192,42 | AG: EBT |
| 1b/c | UVS-Sonstige Erlöse von der Stadt | -105.200 | -50.400 | -123.514,62 | AG: Diverse städtische Ämter |
| | SBE-Auflösungen aus Rückstellungen / ATZ | 0 | -19.300 | -16.514,26 | |
| | SBE-Erträge aus Anlagenabgängen | 0 | 0 | -22.200,00 | |
| | SBE-Erträge aus Zuschreibung Umlaufverm. | 0 | 0 | -4.105,80 | |
| | SBE-Miete für Dienstwohnung | -5.000 | -5.000 | -20.120,99 | |
| | SBE-Versicherungsentschädigung | 0 | 0 | 0,00 | |
| | SBE-Steuerrückerstattung | -150 | -150 | 0,00 | |
| | SBE-Versicherungsrückerstattungen | -500 | -500 | -259,73 | |

| GuV Pos. | Ansätze sind gegenseitig deckungsfähig Bezeichnung | Plan 2009 EUR | Plan 2008 EUR | vorläufig. Ist 2007 EUR | Bemerkungen |
|-------------|---|-------------------|-------------------|-------------------------------|-------------|
| | SBE-Lohnkostenzuschuss | | | -2.035,34 | |
| | SBE-Sonstige Erträge | -1.000 | -1.000 | -339,57 | |
| | SBE-Erträge aus akt. Eigenleistungen | 0 | 0 | 0,00 | |
| | Erträge aus Verzugszinsen von Debitoren | | | -383,33 | |
| | SUMME Erträge | -4.515.350 | -4.293.850 | -4.334.141,61 | |
| | Bereichsergebnis | -68.465 | -119.640 | -168.912,78 | |

| GuV Pos. | Ansätze sind gegenseitig deckungsfähig Bezeichnung | Plan 2009 EUR | Plan 2008 EUR | vorläuf. Ist 2007 EUR | Bemerkungen |
|------------|---|------------------|------------------|-----------------------------|----------------------------------|
| | a) Aufwendungen für Roh-, Hilfs- und Betriebsstoffe und für bezogene Waren | | | | |
| | Strom | 6.500 | 6.500 | 4.800,43 | |
| | Wasser | 15.000 | 15.000 | 14.850,97 | |
| | Heizöl | 0 | 0 | 0,00 | |
| | Gasbezug | 10.000 | 10.000 | 8.023,76 | |
| | Treibstoffe extern | 45.000 | 45.000 | 47.378,67 | |
| | Schmierstoffe | 0 | 0 | 0,00 | |
| | Reinigungsmittel | 500 | 500 | 1.213,75 | |
| | Sonstige Hilfs- und Betriebsstoffe | 500 | 500 | 837,09 | |
| | Entnahme Lager Grünunterhaltung | 100.000 | 100.000 | 100.684,02 | |
| | Material-Direktverbrauch | 100.000 | 100.000 | 80.568,33 | |
| | Sommerflor | 1.000 | 1.000 | 819,07 | |
| | Dienst- u. Schutzkleidung | 7.500 | 7.500 | 14.694,92 | |
| | Abschreibung Lagerbestand Grünpflege | 5.000 | 5.000 | 102,93 | |
| | a) Summe | 291.000 | 291.000 | 273.973,94 | |
| | b) für bezogene Leistungen | | | | |
| | Wart.u.Reparaturkosten (Fremdverg.) | 5.000 | 5.000 | 7.369,27 | |
| | Reinigungsvergabe | 15.000 | 10.000 | 13.229,78 | |
| | Abfallbeseitigungskosten -EBT- | 7.000 | 7.000 | 7.109,37 | |
| | Abfallbeseitigungskosten -Sonstige- | 40.000 | 40.000 | 37.667,03 | Gras-u. Laubentsorgung ü.Fremdf. |
| | Sonstige Fremdleistungen -EBT- | 500 | 500 | 0,00 | |
| | Sonstige Fremdleistungen | 100.000 | 100.000 | 56.409,89 | |
| | Leasingkosten Kfz | 5.000 | 2.000 | 3.224,42 | |
| | Leasingkosten Maschinen | 5.000 | 10.000 | 9.411,84 | |
| | b) Summe | 177.500 | 174.500 | 134.421,60 | |
| 5. | Materialaufwand | 468.500 | 465.500 | 408.395,54 | |
| 6a | Löhne und Gehälter | 1.513.690 | 1.431.700 | 1.426.906,55 | incl. 4500 € Plan Rückst.Aufl. |
| 6b | Leistungsentgelte | 17.250 | 16.900 | 10.841,89 | neu ab 2007 lt. TVÖD |
| 6c | Soziale Abgaben und Aufwendungen für Altersversorgung und für Unterstützung | 475.000 | 420.000 | 408.616,11 | |
| 6d | Zuf.zu Pensionsrückstellungen / ATZ | 56.000 | 0 | 0,00 | |
| 6. | Personalaufwand | 2.061.940 | 1.868.600 | 1.846.364,55 | |
| | Abschreibung auf imm. Vermögensg. | 0 | 15.500 | 15.506,17 | |
| | Abschreibung auf Sachanlagen | 120.000 | 100.000 | 92.995,26 | |
| | Sofortabschreibungen geringwertiger WG | 5.000 | 10.000 | 13.100,19 | |
| | Sonst.Afa / uneinbr. | 0 | 0 | 0,00 | |
| | Verlust aus Anlagenabgang | 0 | 0 | 0,00 | |
| 7. | Ordentliche Abschreibungen | 125.000 | 125.500 | 121.601,62 | |
| | Kreditzinsen | 35.000 | 35.000 | 30.004,58 | |
| | Sonstige zinsähnliche Aufwendungen | 0 | 0 | 0,00 | |
| 13. | Zinsen u.ä. Aufwendungen | 35.000 | 35.000 | 30.004,58 | |
| | Außerordentliche Aufwendungen | 0 | 0 | 0,00 | |
| 14. | Außerordentliche Aufwendungen | 0,00 | 0,00 | 0,00 | |
| | Körperschaftsteuer | 10.000 | 3.000 | 12.304,00 | |
| | Gewerbesteuer | 10.000 | 3.000 | 10.386,00 | |
| | Kapitalertragsteuer | 0 | 0 | 0,00 | |
| | Solidaritätszuschlag | 0 | 0 | 677,46 | |
| | Steuern vom Einkommen und vom Ertrag | 20.000 | 6.000 | 23.367,46 | |
| | Grundsteuer | 0 | 0 | 156,42 | |
| | Kfz-Steuer | 2.000 | 2.000 | 1.957,78 | |
| | Umsatzsteuernachzahlung | 0 | 0 | 0,00 | |
| 21. | Sonstige Steuern | 2.000 | 2.000 | 2.114,20 | |
| | Mieten und Pachten | 3.000 | 2.000 | 2.781,58 | |
| | Unterhaltung von Verwaltungs- und Wohngebäuden | 5.000 | 5.000 | 3.709,21 | |
| | Mitglieds- und Verbandsbeiträge | 24.115 | 20.000 | 21.355,78 | |
| | Tüv/Dekra | 0 | 0 | 0,00 | |
| | Sonstige Gebühren | 300 | 300 | 105,60 | |
| | Versicherungen | 30.000 | 25.000 | 27.154,90 | |
| | Bürobedarf | 1.000 | 1.000 | 1.142,50 | |
| | Fachliteratur | 500 | 500 | 285,24 | |
| | Kopierkosten | 1.100 | 1.000 | 1.169,36 | |
| | Druckereikosten | 0 | 0 | 0,00 | |
| | Porto, Fracht und Telefon | 7.000 | 7.000 | 5.377,16 | |
| | Leitungskosten an SWT | 4.000 | 4.000 | 4.040,22 | |

| GuV Pos. | Ansätze sind gegenseitig deckungsfähig Bezeichnung | Plan 2009 EUR | Plan 2008 EUR | vorläuf. Ist 2007 EUR | Bemerkungen |
|-----------|---|-------------------|-------------------|-----------------------------|------------------------------|
| | Bekanntmachungen/Zeitungen | 0 | 0 | 652,69 | |
| | Reisekosten | 250 | 250 | 42,00 | |
| | Kosten dienstl. genutzter Privatfahrzeuge | 0 | 0 | 0,00 | |
| | Fortbildungskosten | 2.000 | 2.000 | 5.332,39 | |
| | Allgemeine städtische Verwaltungskosten | | | | |
| | davon Kosten Hausdruckerei | 20 | 0 | 0,00 | |
| | davon Kosten DKT | 10.000 | 11.000 | 13.085,43 | |
| | davon Kosten Lohn- und Gehaltsabteilung | 15.400 | 14.000 | 13.790,19 | |
| | davon Kosten Stadtvermessung | 18.000 | 18.000 | 222,92 | Fortführung Baumkataster |
| | davon sonstige städt. Verwaltungskosten | 59.500 | 59.500 | 58.746,52 | |
| | Sonstige Dienst- und Fremdleistungen | 2.000 | 1.200 | 1.702,89 | |
| | Beratungskosten | 2.000 | 2.000 | 0,00 | |
| | Buchungskosten | 5.500 | 5.000 | 5.449,55 | |
| | Softwarepflege | 1.000 | 1.000 | 3.282,67 | |
| | Skontoverlustkonto | 0 | 0 | -7,63 | |
| | Zahlungsdifferenzen | 0 | 0 | -2,65 | |
| | Sonstige Aufwendungen | 500 | 500 | 2.601,30 | |
| | Verlust auf Anlagenabgang | | | 0,00 | |
| 8. | Sonstige betriebliche Aufwendungen | 192.185 | 180.250 | 172.019,82 | |
| | Primärkosten | 2.904.625 | 2.682.850 | 2.603.867,77 | |
| | Leistungsabgabe an andere Bereiche | -80.000 | -80.000 | -68.401,72 | |
| | Leistungsempfang von anderen Bereichen | 80.000 | 60.000 | 83.200,79 | |
| | Umlageverrechnung 7010 | 92.980 | 64.740 | 83.637,10 | Vorl. Endergebnis GuV 2007 |
| | Innerbetriebl. Leistungsverrechnung | 92.980 | 44.740 | 98.436,17 | |
| | SUMME Aufwendungen | 2.997.605 | 2.727.590 | 2.702.303,94 | |
| 1a | UVA-Entgelte für Arbeiten GWG | -70.000 | -45.000 | -72.326,84 | |
| 1a | UVA-Entgelte für Arbeiten SWT | -63.000 | -30.000 | -68.954,73 | |
| 1a | UVA-Personalkostenzuschüsse KOMAG | 0 | 0 | 0,00 | |
| 1a | UVA-Sonstige Erlöse von Außen | -75.000 | -84.000 | -88.680,91 | |
| 1b/c | UVS-Pflege der Schulen | -160.000 | -150.000 | -141.917,31 | AG: 54 Siehe UA: 2950 |
| 1b/c | UVS-Spielplatzpflege | -230.000 | -150.000 | -195.167,07 | AG: 91 Siehe UA: 5800 |
| 1b/c | UVS-Sportplatzpflege | -405.000 | -260.000 | -254.339,20 | AG: 54 Siehe UA: 5600 |
| 1b/c | UVS-Kindergärten | | -80.000 | -95.982,83 | AG: 53 Siehe UA: 4641 |
| 1b/c | UVS-Kindertagesstätten | -240.000 | -120.000 | -128.467,90 | AG: 53 Siehe UA: 4642 |
| 1b/c | UVS-Schülerhorte | -5.000 | -5.000 | -5.082,93 | AG: 53 Siehe UA: 4643 |
| 1b/c | UVS-Park- und Gartenanlagen (Grünanlagen) | -200.000 | -220.000 | -183.625,79 | AG: 91 Siehe UA: 5800 |
| 1b/c | UVS-Straßenbegleitgrün | -475.000 | -450.000 | -426.242,85 | AG: 91 Siehe UA: 6300/6600 |
| 1b/c | UVS-Wasserläufe | -50.000 | -50.000 | -38.666,79 | AG: 92 Siehe UA: 6900 |
| 1b/c | UVS-Allgemeines Grundvermögen | -100.000 | -100.000 | -86.631,98 | AG: 23 Siehe UA: 8800 |
| 1b/c | UVS-Sonstige Grünpflege | -32.850 | -45.650 | -120.008,22 | AG: Diverse städtische Ämter |
| 1b/c | UVS-Pflege der Straßenbäume | -610.000 | -610.000 | -540.907,86 | AG: 91 Siehe UA: 6300/6600 |
| 1b/c | UVS-Winterdienst | -100.000 | -120.000 | -70.233,29 | AG: 91 Siehe UA: 6750 |
| 1b/c | UVS-Müllbeseitigung | -150.000 | -125.000 | -135.782,04 | AG: 91 Siehe UA: 6750 |
| 1b/c | UVS-Blumenschmuck Stadtgebiet | -95.000 | -85.000 | -88.123,14 | AG: 91 Siehe UA: 6300/6600 |
| 1b/c | UVS-Sonstige Grünpflege | -10.000 | -9.000 | -10.060,87 | AG: EBT |
| 4. | SBE-Erträge Anlagenabgänge | 0 | 0 | -1.260,50 | |
| | SBE-Erträge a.Zuschreib.Umlaufverm. | 0 | 0 | -1.130,00 | |
| 4. | SBE-Auflösungen aus Rückstellungen / ATZ | -4.500 | -20.200 | -41.261,71 | |
| 4. | SBE-Miete für Dienstwohnung | 0 | 0 | 0,00 | |
| | SBT Versicherungsentschädigung | 0 | 0 | -2.732,64 | |
| 4. | SBE-Steuerrückerstattung | -500 | -500 | -109,00 | |
| 4. | SBE-Versicherungsrückerstattung | -500 | -500 | 0,00 | |
| | SBT Lohnkostenzuschüsse | 0 | 0 | -2.994,78 | |
| 4. | SBE-Sonstige Erträge | -1.500 | -1.500 | -2.010,70 | |
| 4. | Sonst. Umsatzerl.aus akt.Eigenleistungen | 0 | 0 | -2.823,71 | |
| | SUMME Erträge | -3.077.850 | -2.761.350 | -2.805.525,59 | |
| | Bereichsergebnis | -80.245 | -33.760 | -103.221,65 | |

| GuV Pos. | Ansätze sind gegenseitig deckungsfähig Bezeichnung | Plan 2009 EUR | Plan 2008 EUR | vorläufig. Ist 2007 EUR | Bemerkungen |
|------------|---|------------------|------------------|-------------------------------|--|
| | a) Aufwendungen für Roh-, Hilfs- und Betriebsstoffe und für bezogene Waren | | | | |
| | Strom | 20.000 | 20.000 | 26.747,48 | |
| | Wasser | 20.000 | 20.000 | 18.243,32 | |
| | Heizöl | 5.000 | 5.000 | 4.112,51 | |
| | Gasbezug | 5.000 | 5.000 | 3.241,03 | |
| | Treibstoffe extern | 3.000 | 3.000 | 2.959,65 | |
| | Reinigungsmittel | 1.000 | 1.000 | 2.344,65 | |
| | Sonstige Hilfs- und Betriebsstoffe | 0 | 0 | 0,00 | |
| | Entnahme Lager Baustoffe Friedhöfe | 15.000 | 15.000 | 11.841,79 | |
| | Material-Direktverbrauch | 20.000 | 12.000 | 22.573,54 | |
| | Pflanzen f. Stadtfriedhof | 5.000 | 5.000 | 4.449,56 | |
| | Namenstafeln f. Garten der Zeit | 10.000 | 6.000 | 7.278,59 | |
| | Namenstafeln f. Fluss der Zeit | 10.000 | 2.000 | 7.960,56 | |
| | Dienst- u. Schutzkleidung | 3.000 | 3.000 | 2.868,44 | |
| | a) Summe | 117.000 | 97.000 | 114.621,12 | |
| | b) für bezogene Leistungen | | | | |
| | Wartungs- und Reparaturkosten (Fremdver.) | 10.000 | 10.000 | 6.124,31 | |
| | Erhaltung hist. Grabausst. Stadtfriedhof | 10.000 | 10.000 | 2.200,00 | |
| | Reinigungsvergabe | 35.000 | 37.500 | 43.069,63 | |
| | Abfallbeseitigungskosten -EBT- | 10.000 | 10.000 | 10.115,43 | |
| | Abfallbeseitigungskosten -Sonstige- | 12.000 | 12.000 | 10.353,55 | |
| | Sonstl. Fremdl. EBT | 0 | 0 | 0,00 | |
| | Sonstige Fremdleistungen | 90.000 | 90.000 | 73.349,69 | |
| | Leasingkosten Kfz | 2.000 | 2.500 | 1.048,09 | |
| | Leasingkosten Maschinen | 20.000 | 27.500 | 24.444,25 | |
| | b) Summe | 189.000 | 199.500 | 170.704,95 | |
| 5. | Materialaufwand | 306.000 | 296.500 | 285.326,07 | |
| 6a | Löhne und Gehälter | 560.000 | 532.450 | 487.369,52 | incl. 30.000 € Rückst. Aufl. neu ab 2007 lt. TVÖD |
| 6b | Leistungsentgelte | 6.500 | 6.150 | 3.444,64 | |
| 6c | Soziale Abgaben und Aufwendungen für Altersversorgung und für Unterstützung | 167.000 | 138.000 | 150.087,32 | |
| 6d | Zuf.zu Pensionsrückst. / ATZ | 0 | 0 | 30.682,11 | |
| 6. | Personalaufwand | 733.500 | 676.600 | 671.583,59 | |
| | Abschreibung auf imm. Wirtschaftsgüter | 0 | 0 | 0,00 | |
| | Abschreibung auf Sachanlagen | 130.000 | 125.000 | 122.973,33 | |
| | Sofortabschreibungen geringwertiger WG | 8.000 | 6.000 | 18.068,29 | |
| 7. | Ordentliche Abschreibungen | 138.000 | 131.000 | 141.041,62 | |
| | Kreditzinsen | 135.000 | 135.000 | 134.141,92 | |
| | Sonstige zinsähnliche Aufwendungen | | | 70,62 | |
| 13. | Zinsen u.ä. Aufwendungen | 135.000 | 135.000 | 134.212,54 | |
| | Grundsteuer | 400 | 400 | 340,34 | |
| | Kfz-Steuer | 650 | 650 | 849,69 | |
| 21. | Sonstige Steuern | 1.050 | 1.050 | 1.190,03 | |
| | Mieten und Pachten | 50 | 50 | 30,68 | |
| | Unterhaltung von Verwaltungs- und Wohngebäuden | 1.000 | 1.000 | 48.199,93 | Aufwand 2007 f. Waldkapelle |
| | Mitglieds- und Verbandsbeiträge | 6.000 | 6.000 | 6.021,01 | |
| | Sonstige Gebühren | 500 | 500 | 541,99 | |
| | Versicherungen | 11.000 | 11.000 | 8.373,05 | |
| | Bürobedarf | 1.000 | 1.000 | 1.318,27 | |
| | Fachliteratur | 1.000 | 550 | 836,30 | |
| | Kopierkosten | 1.200 | 580 | 1.138,65 | |
| | Porto und Telefon | 6.500 | 6.000 | 6.481,22 | |
| | Druckereikosten | 500 | 250 | 1.547,00 | |
| | Bekanntmachungen/Zeitungen | 500 | 250 | 1.904,04 | |
| | Reisekosten | 250 | 250 | 0,00 | |
| | Kosten dienstl. genutzter Privatfahrzeuge | 1.000 | 1.000 | 869,70 | |
| | Fortbildungskosten | 1.000 | 800 | 648,90 | |
| | Allgemeine städtische Verwaltungskosten | | | | |

| GuV Pos. | Ansätze sind gegenseitig deckungsfähig Bezeichnung | Plan 2009 EUR | Plan 2008 EUR | vorläufig. Ist 2007 EUR | Bemerkungen |
|-----------|---|-------------------|-------------------|-------------------------------|----------------------------|
| | davon Kosten Hausdruckerei | 20 | 0 | 45,00 | |
| | davon Kosten DKT | 10.000 | 10.000 | 10.903,70 | |
| | davon Kosten Lohn- und Gehaltsabteilung | 5.000 | 4.500 | 4.781,28 | |
| | davon Stadtmessung | 7.000 | 7.000 | 8.124,58 | |
| | davon sonstige städt. Verwaltungskosten | 19.000 | 19.000 | 17.927,40 | |
| | Sonstige Dienst- und Fremdleistungen | 0 | 0 | 3.855,88 | |
| | Beratungskosten | 0 | 0 | 0,00 | |
| | Buchungskosten | 2.000 | 0 | 2.138,96 | |
| | Softwarepflege | 1.500 | 1.500 | 1.332,45 | |
| | Skontoverlustkonto | 0 | 0 | 0,00 | |
| | Zahlungsdifferenzen | 0 | 0 | -2,63 | |
| | Sonstige Aufwendungen | 25.000 | 4.000 | 11.478,91 | |
| | Sonst. Afa / uneinbringlich | 0 | 0 | 0,00 | |
| | Verluste aus dem Abgang von Anlagegüter | 0 | 0 | 0,00 | |
| 8. | Sonstige betriebliche Aufwendungen | 101.020 | 75.230 | 138.496,27 | |
| | Primärkosten | 1.414.570 | 1.315.380 | 1.371.850,12 | |
| | Leistungsabgabe an andere Bereiche | 0 | 0 | 0,00 | |
| | Leistungsempfang von anderen Bereichen | 130.000 | 130.000 | 145.651,74 | |
| | Umlageverrechnung 7010 | 30.320 | 21.110 | 27.846,83 | Vorl.Endergeb.GuV 2007 |
| | Innerbetriebl. Leistungsverrechnung | 160.320 | 151.110 | 173.498,57 | |
| 13 | SUMME Aufwendungen | 1.574.890 | 1.466.490 | 1.545.348,69 | |
| 1a | UVA-Benutzungsgebühren u. ä. Entgelte | -1.086.390 | -1.133.790 | -1.029.196,63 | |
| 1a | UVA-Benutzungsgebühren f.Stadtfriedhof | -200.000 | -150.000 | -212.114,00 | |
| 1a | UVA-Abräumaufträge von Gräbern | -7.500 | -7.500 | 0,00 | |
| 1a | UVA-Zuweisung für Kriegsgräber | -7.400 | -7.400 | -7.383,10 | |
| 1a | UVA-Zuweisung für Kriegsgräber Stadtfriedh | -9.200 | -9.200 | -9.233,40 | |
| 1a | UVA-Zuschüsse | 0 | 0 | 0,00 | |
| 1a | UVA-Sonstige Erlöse von Außen | -1.000 | -1.000 | -591,00 | |
| 1a | UVA-Namenstafeln | -20.000 | -7.500 | -12.180,00 | |
| 1a | UVA-Benutzung Sektionsräume | 0 | -6.000 | -11.088,00 | |
| 1a | UVA-Spenden | -1.000 | -1.000 | 0,00 | |
| 1b/c | UVS-Erlöse von der Stadt Pflegegräber Stadtfriedhof | -92.000 | -92.000 | -82.000,00 | |
| 1b/c | UVS-Erlöse von der Stadt Pflegegräber | -2.000 | -2.000 | -2.000,00 | |
| 1b/c | UVS-Zuschuss -Stadtfriedhof- | 0 | 0 | 0,00 | |
| 1b/c | UVS-Zuschuss -Übrige Friedhöfe- | -100.000 | 0 | 0,00 | Gebührendeckung nicht 100% |
| | Erlöse aus akt. Eigenleistungen | | | 0,00 | |
| 4a | SBE-Erträge Anlagenabgänge | 0 | 0 | -13.920,77 | |
| | SBE-Erträge aus Zuschr.Umlaufvermögen | | | -703,03 | |
| 4a | SBE-Auflösungen aus Rückstellungen / ATZ | -30.000 | -38.200 | -64.889,58 | |
| 4a | SBE-Miete für Dienstwohnung | -10.000 | -6.500 | -10.673,13 | |
| 4a | SBE-Versicherungsentschädigungen | 0 | 0 | 0,00 | |
| 4a | SBE-Steuerrückerstattungen | -200 | -200 | -150,54 | |
| 4a | SBE-Versicherungsrückerstattung | -200 | -200 | -621,98 | |
| 4a | SBE-Sonstige Erträge | -7.000 | -4.000 | -11.673,48 | |
| 4a | Erträge aus Mahngebühren | -1.000 | 0 | -1.203,68 | |
| | SUMME Erträge | -1.574.890 | -1.466.490 | -1.469.622,32 | |
| | Bereichsergebnis | 0 | 0 | 75.726,37 | |

C. Vermögensplan 2009

Stadtbaubetriebe

Eigenbetrieb Stadtbaubetriebe Tübingen
Fünfjähriger Vermögensplan für die Jahre 2008-2012
Finanzierungsmittel (Einnahmen)

| lfd. Nr. | Bezeichnung | 2008 | 2009 | Verpflichtungs- ermächtigung | 2010 | 2011 | 2012 | Summe | Bemerkungen |
|----------|--|---------|-----------|---------------------------------|-----------|---------|---------|-----------|-------------------------------------|
| 1 | 2 | 3 | 4 | | 5 | 6 | 7 | 8 | 9 |
| 1 | Jahresgewinn/Überdeckung | 134.230 | 134.230 | | 134.230 | 134.230 | 134.230 | 671.150 | |
| 2 | Zuführung Rückstellungen | | | | | | | 0 | |
| 3 | Grundstückserlöse Anzuchtbetrieb | | | | | | | 0 | |
| | Grundstückserlöse Schleifmühlweg (Teilverkauf) | | | | 475.000 | | | 475.000 | Teilerlös/Gesamtgrundstück 4.500 m² |
| | Grundstückserlöse Schwärzlocher Täle | | | | | | | 0 | |
| | Grundstückserlöse Sindelfinger Straße | | | | | | | 0 | |
| 4 | Kredite | | | | | | | 0 | |
| | a) von der Stadt -Investitionen Stadtfriedhof- | | | | | | | 0 | |
| | b) vom Kreditmarkt | | 777.500 | | | | | 777.500 | |
| | Verlustübernahme d. Stadt | | | | | | | 0 | |
| 5 | Abschreibungen | 478.000 | 489.500 | | 500.000 | 500.000 | 500.000 | 2.467.500 | |
| 6 | Entnahme Kapitalrücklage | | | | | | | 0 | |
| 7 | Ertragszuschüsse von Stadt | 60.000 | 25.000 | | 50.000 | | | 135.000 | |
| | Finanzierungsmittel insgesamt | 672.230 | 1.426.230 | | 1.159.230 | 634.230 | 634.230 | 4.526.150 | |

Finanzierungsbedarf (Ausgaben)

| | | | | | | | | | |
|---|--|---------|-----------|--------|-----------|---------|---------|-----------|---|
| 1 | Betriebs- u. Geschäftsausstattung | | | | | | | | |
| | Betriebs- u. Geschäftsausstattung | 108.000 | 480.000 | | 105.000 | 220.000 | 120.000 | 1.033.000 | neue Fahrzeuge und Container Sindelfinger Str. 15 |
| | | | | | | | | 0 | |
| 2 | Grundstücke u. grundstücksgleiche Rechte | | | | | | | 0 | |
| | 020 mit Betriebs- und Geschäftsbauten | | 300.000 | | | | | 300.000 | Erwerb Sindelfinger Str. 15 |
| | 0201 Grundstücke | | | | | | | 0 | |
| | 02011 Stadtfriedhof | | 100.000 | | | | | 100.000 | |
| | 02012 Friedhöfe | | | | | | | 0 | |
| | 0203 Bauten | 60.000 | 75.000 | | 125.000 | | | 260.000 | |
| | 0204 Außenanlagen | 115.000 | 112.000 | 75.000 | 115.000 | 50.000 | 150.000 | 542.000 | VE Friedhofserweiterung Unterjesingen |
| | | | | | | | | 0 | |
| | 022 mit Wohnbauten | | | | | | | 0 | |
| | 0221 Grundstücke | | | | | | | 0 | |
| | 0222 Bauten | | | | | | | 0 | |
| | 0223 Außenanlagen | | | | | | | 0 | |
| | 0800 Geleistete Anz. u. Anlagen im Bau | | | | | | | 0 | |
| | | | | | | | | 0 | |
| 3 | Finanzanlagen | | | | | | | 0 | |
| | Tilgung von Krediten | 255.000 | 225.000 | | 230.000 | 230.000 | 230.000 | 1.170.000 | |
| | Sondertilgung des Kredits -Kauf Sindelfinger Str. 16 | | | | 275.000 | | | 275.000 | |
| | Finanzierungsbedarf a. Vorjahr | | | | | | | 0 | |
| | Entnahme Gewinn durch Stadt | 134.230 | 134.230 | | 134.230 | 134.230 | 134.230 | 671.150 | |
| | | | | | | | | 0 | |
| | Zuführung Kapitalrücklage | | | | 175.000 | | | 175.000 | |
| | | | | | | | | 0 | |
| | Finanzierungsbedarf insgesamt | 672.230 | 1.426.230 | | 1.159.230 | 634.230 | 634.230 | 4.526.150 | |

D. Stellenplan 2009

Stadtbaubetriebe

| Stellenplan 2009 Eigenbetrieb Stadtbaubetriebe Tübingen | | | | Beamte |
|--|--|--|--|---|
| nachrichtliche Stellenübersicht der Beamtenstellen, die im Stellenplan der Gemeinde zu führen sind - § 3 EigBG | | | | |
| Stellenanzahl | | | | |
| Laufbahngruppen Besoldungsgruppen | 2008 Veranschlagte Stellen lt. Stellenplan | Vorgesehene Stellen für das Jahr 2009 | Tatsächlich besetzte Stellen zum 30.06.2008 | Bemerkungen |
| Höherer Dienst | | | | |
| A 16 | 0 | 0 | 0 | |
| A 15 | 0 | 0 | 0,2 | 20 % kommiss. Leitung durch Herrn Füger |
| A 14 | 1 | 1 | 0 | |
| A 13 | 0 | 0 | 0 | |
| Gehobener Dienst | | | | |
| A 13 | 0 | 0 | 0 | |
| A 12 | 0 | 0 | 0 | |
| A 11 | 1 | 1 | 0,8 | |
| A 10 | 0 | 0 | 0 | |
| A 9 | 0 | 0 | 0 | |
| Mittlerer Dienst | | | | |
| A 9 | 0 | 1 | 1 | |
| A 8 | 1 | 0 | 0 | |
| A 7 | 0 | 0 | 0 | |
| A 6 | 0 | 0 | 0 | |
| A 5 | 0 | 0 | 0 | |
| Gesamt | 3 | 3 | 2 | |

| Stellenplan 2009 Eigenbetrieb Stadtbaubetriebe Tübingen | | | | | |
|---|---------------|--|--|--|---|
| Stellenübersicht der Beschäftigten gemäß § 3 EigBG | | | | | |
| Stellenanzahl | | | | | |
| Betriebszweige | Entgeltgruppe | 2008 Veranschlagte Stellen lt. Stellenplan | Vorgesehene Stellen für das Jahr 2009 | Tatsächlich besetzte Stellen zum 30.06.2008 | Bemerkungen |
| Verwaltung | EG 6 | 1 | 1 | 0,67 | |
| | EG 5 | 1,41 | 1,41 | 1 | |
| | Summe | 2,41 | 2,41 | 1,67 | |
| Werkstatt | EG 9 | 2 | 1 | 1 | tats.bes. je 1 x EG 8, EG 7, EG 3 |
| | EG 8 | 3 | 3 | 3 | |
| | EG 5 | 1 | 1 | 0,5 | |
| Summe | 6 | 5 | 4,5 | | |
| Strassen | EG 11 | 1 | 1 | 1 | tat.bes.: 1 Stelle in EG 9;2 Saisonarbeiter |
| | EG 9 | 3 | 3 | 2 | |
| | EG 8 | 2 | 2 | 2 | |
| | EG 7 | 13 | 12 | 12 | |
| | EG 6 | 16 | 16 | 12 | |
| | EG 5 | 6 | 6 | 3,72 | |
| | EG 4 | 17 | 17 | 16 | |
| | EG 3 | 23 | 23 | 19 | |
| | EG 2Ü | 1,47 | 1,47 | 0,62 | |
| | EG 2 | 0,15 | 0,15 | 0,16 | |
| Summe | 82,62 | 81,62 | 68,5 | | |

| Stellenanzahl | | | | | |
|-------------------------|---------------|--|--|--|---|
| Betriebszweige | Entgeltgruppe | 2008 Veranschlagte Stellen lt. Stellenplan | Vorgesehene Stellen für das Jahr 2009 | Tatsächlich besetzte Stellen zum 30.06.2008 | Bemerkungen |
| Grünunterhaltung | EG 12 | 1 | 1 | 1 | |
| | EG 10 | 1 | 1 | 1 | |
| | EG 9 | 2 | 2 | 2 | |
| | EG 8 | 1 | 1 | 1 | |
| | EG 7 | 12 | 12 | 11 | |
| | EG 6 | 5 | 5 | 4,64 | |
| | EG 5 | 13,5 | 13,5 | 9,72 | |
| | EG 4 | 14 | 14 | 12,5 | tats.bes.: je 1 Stelle in EG 6 und EG, Rest EG4 |
| | EG 2 | 0,58 | 0,58 | 0 | |
| Summe | | 50,08 | 50,08 | 42,86 | |
| Friedhöfe | EG 11 | 1 | 1 | 1 | |
| | EG 9 | 2 | 2 | 1,5 | |
| | EG 8 | 1 | 1 | 1 | |
| | EG 7 | 1 | 1 | 1 | |
| | EG 6 | 1 | 1 | 1 | |
| | EG 5 | 7 | 7 | 5,13 | 2 MA ATZ bis 30.04.2008 bzw. bis 30.06.2010 |
| | EG 4 | 4 | 4 | 4 | |
| | EG 2 | 0,27 | 0,27 | 0,05 | |
| Summe | | 17,27 | 17,27 | 14,68 | |
| Gesamt | | 158,38 | 156,38 | 132,21 | |

| Gesamtübersicht | | | | |
|------------------------|--|--|--|-------------|
| | 2008 Veranschlagte Stellen lt. Stellenplan | Vorgesehene Stellen für das Jahr 2009 | Tatsächlich besetzte Stellen zum 30.06.2008 | Bemerkungen |
| Beschäftigte | 158,38 | 156,38 | 132,21 | |
| Beamte | 3 | 3 | 2 | |
| GESAMT | 161,38 | 159,38 | 134,21 | |

E. Anlagen zum Wirtschaftsplan 2009

Stadtbaubetriebe

1. Übersicht über den voraussichtlichen Stand der Schulden
2. Übersicht über den voraussichtlichen Stand der Rücklagen
3. Übersicht über die aus Verpflichtungsermächtigungen voraussichtlich fällig werdenden Ausgaben

Übersicht über den voraussichtlichen Stand der Schulden (ohne Kassenkredite)

in 1.000 Euro

| | Art | Stand am 31.12.2008 (Rechnungs- ergebnis) | Zugänge 2008 | Abgänge 2008 | Vorauss. Stand zu Beginn des HH-Jahres 01.01.2009 | Zugänge 2009 | Abgänge 2009 | vorauss. Stand zum 31.12.2009 |
|-----|---|--|--------------|--------------|--|--------------|--------------|----------------------------------|
| 1 | Schulden aus Krediten von/vom | | | | | | | |
| 1.1 | Bund | | | | | | | |
| 1.2 | Land | | | | | | | |
| 1.3 | Gemeinden und Gemeindeverbänden | | | | | | | |
| 1.4 | Zweckverbänden und dgl. | | | | | | | |
| 1.5 | sonstigem öffentl. Bereich | | | | | | | |
| 1.6 | Kreditmarkt | 4.420 | | 212 | 4.208 | 778 | 182 | 4.804 |
| | Summe 1 | | | | | | | |
| 2 | Innere Darlehen | 383 | | 43 | 340 | | 43 | 297 |
| 2.1 | aus Sonderrücklagen | | | | | | | |
| 2.2 | von Sondervermögen | | | | | | | |
| | ohne Sonderrechnung | | | | | | | |
| | Summe 2 | | | | | | | |
| 3 | Schulden aus Vorgängen, die Kreditaufnahmen wirtschaftlich gleich kommen | | | | | | | |
| 4 | Verpflichtungen aus Leasing-Verträgen u. ähnl. Verträgen im Zusammenhang mit unbewegl. Gütern | 104 | | 10 | 94 | 20 | 0 | 114 |

Übersicht über den voraussichtlichen Stand der Rücklagen

in 1.000 Euro

| lfd. Nr. | Art | Stand am 31.12.2007 (Rechnungs- ergebnis) | Zugänge 2008 | Abgänge 2008 | Vorauss. Stand am 31.12.2008 | Zugänge 2009 | Abgänge 2009 | Vorauss. Stand am 31.12.2009 |
|---------------|----------------------------------|--|--------------|--------------|------------------------------------|--------------|--------------|------------------------------------|
| 1 | Allg. Rücklagen | 169 | 0 | 0 | 169 | 0 | 118 | 51 |
| 2 | Zweckgebundene Rücklagen | 3 | 0 | 0 | 3 | 0 | 0 | 3 |
| 3 | Rückstellungen für ATZ/Pensionen | 325 | 176 | 73 | 428 | 233 | 34 | 627 |
| | | | | | | | | |
| Summe | | 497 | 176 | 73 | 600 | 233 | 152 | 682 |
| Nachrichtlich | | | | | | | | |

Übersicht über die aus Verpflichtungsermächtigungen voraussichtlich fällig werdenden Ausgaben

in 1.000 Euro

| Verpflichtungsermächtigungen im Wirtschaftsplan des Jahres: | Voraussichtlich fällige Ausgaben | | | | |
|--|----------------------------------|------|------|------|------|
| | 2009 | 2010 | 2011 | 2012 | 2013 |
| 1 | 2 | 3 | 4 | 5 | 6 |
| 2006 | 0 | 0 | 0 | 0 | 0 |
| 2007 | 0 | 0 | 0 | 0 | 0 |
| 2008 | 0 | 0 | 0 | 0 | 0 |
| 2009 | 0 | 75 | 0 | 0 | 0 |
| Summe | 0 | 75 | 0 | 0 | 0 |
| Nachrichtlich | | | | | |
| Im Finanzplan vorgesehene Kreditaufnahmen | 778 | 0 | 0 | 0 | 0 |

Wirtschaftsplan 2009

Eigenbetrieb

Entsorgung

Wirtschaftsplan 2009 Eigenbetrieb Entsorgung

Inhalt

- A. I. Beschlüsse zum Wirtschaftsplan
 - 1. Festsetzung des Wirtschaftsplans
 - 2. Kreditermächtigung
 - 3. Kassenkredit
 - 4. Allgemeines zum Wirtschaftsplan

- II. Vorbericht mit Erläuterungen des Betriebsleiters zur Gewinn- und Verlustrechnung

- III. Vorbericht zum Vermögensplan

- IV. Vorbericht zum Stellenplan

- B. Gewinn- und Verlustrechnung, Erfolgsübersicht und Erfolgsplan

- C. Vermögensplan

- D. Stellenplan

- E. Anlagen zum Wirtschaftsplan 2009

A. Wirtschaftsplan 2009

Entsorgung

Eigenbetrieb Entsorgung Wirtschaftsplan 2009

1. **Festsetzung des Wirtschaftsplanes**

Der Wirtschaftsplan des Eigenbetriebs Entsorgung wird für das Wirtschaftsjahr 2009 festgesetzt auf:

| | |
|--|-----------------|
| In den Erträgen des Erfolgsplans auf | 12.749.720 Euro |
| In den Aufwendungen des Erfolgsplans auf | 13.059.080 Euro |
| In den Einnahmen und Ausgaben des Vermögensplans | 12.333.000 Euro |

2. **Kreditermächtigung**

Der Gesamtbetrag der im Vermögensplan vorgesehenen Kreditaufnahmen wird auf festgesetzt

121.000 Euro

3. **Kassenkredit**

Der Höchstbetrag der Kassenkredite wird auf festgesetzt.

2.500.000 Euro

4. **Verpflichtungsermächtigungen**

Der Gesamtbetrag der Verpflichtungsermächtigungen wird auf festgesetzt.

1.100.000 Euro

Tübingen, den

Boris Palmer
Oberbürgermeister

5. Allgemeines zum Wirtschaftsplan

Der Wirtschaftsplan des Eigenbetriebs Entsorgung umfasst den Erfolgsplan, den Vermögensplan und die Stellenübersicht.

Alle voraussehbaren Erträge und Aufwendungen des Wirtschaftsjahres sind im Erfolgsplan veranschlagt. Er wird durch eine nach Betriebszweigen gegliederte Erfolgsübersicht ergänzt.

Der Vermögensplan enthält alle vorhersehbaren Einnahmen und Ausgaben des Wirtschaftsjahres, die sich aus Änderungen des Anlagevermögens und aus der Kreditwirtschaft des Betriebs ergeben.

Anlage zu dem Vermögensplan ist eine Planungsübersicht für den Zeitraum, der auch der Städtischen Finanzplanung zugrunde gelegt ist (2008 bis 2012).

Die Stellenübersicht weist die im Wirtschaftsjahr erforderlichen Stellen für Beamte und Beschäftigte aus.

Der Eigenbetrieb Entsorgung ist in 5 Betriebsbereiche gegliedert:

- Betriebswirtschaft und Verwaltung
- Kanalnetz mit Kleinkläranlagen und Regenüberläufen
- Regenwasserbehandlung mit Hebewerken
- Klärwerk
- Abfallbeseitigung

II. Vorbericht mit Erläuterungen des Betriebsleiters zur Gewinn- und Verlustrechnung des Eigenbetriebs Entsorgung

Vorbemerkung allgemein

1. Erträge

Zu 1.a. Umsatzerlöse von Dritten:

Die Abwassergebühren sind zum 01.01.2008 um 0,25 € nach unten auf 1,60 € pro cm Abwasser angepasst worden. Dies führt zu einer planmäßigen Verringerung der Erlöse schon in 2008 und wird sich 2009 fortsetzen.

Die Einführung der gesplitteten Abwassergebühr führt bei den Umsatzerlösen von Dritten zu keinen Mehreinnahmen, da das Gesamtgebührenaufkommen lediglich verursachergerechter neu verteilt wird.

2. Aufwendungen:

5. Materialaufwand

a. Aufwendungen für bezogene Leistungen

Diese Aufwendungen erhöhen sich gegenüber dem Ergebnis 2007 um rund 300.000 €. Dies liegt zum einen an den steigenden Energie- und Rohstoffpreisen und zum anderen an den geplanten umfänglicheren Wartungs- und Reparaturmaßnahmen im Abwasserbereich.

6. Personalaufwand

Der Personalaufwand ist nahezu konstant mit leichter Tendenz nach unten angesetzt.

7. Abschreibungen

Die Abschreibungen reduzieren sich gegenüber dem Ergebnis 2007 und dem Vorjahresansatz planmäßig um rund 420.000 € bzw. 250.000 €.

8. Sonstige betriebliche Aufwendungen

Die sonstigen Aufwendungen sind im Vergleich zum Ergebnis 2007 nahezu gleichgeblieben und entsprechend zum Vorjahresansatz um 250.000 € gekürzt worden, da die besonderen Aufwendungen zur Einführung der gesplitteten Abwassergebühr in 2009 entfallen.

9. Zinsaufwendungen

Die Zinsaufwendungen sind um den Betrag der Zinsen für das Trägerdarlehen der Stadt für die EBT um ca. 460.000 € gestiegen.

III. Vorbericht zum Vermögensplan

Auf die Gesamtdarstellung im fünfjährigen Vermögensplan und die Übersicht „Abwasserprogramm“ wird verwiesen.

Gesamtbetrieb

Der Vermögensplan weist für 2009 Ausgaben und Einnahmen in Höhe von 12.333 T€ aus. Darin ist die vom Gemeinderat am 29.09.2008 beschlossene Umwandlung der städtischen Kapitaleinlage in Höhe von 7.675.594 € in ein Trägerdarlehen enthalten (Vorlage 300/2008).

1. Investitionen Bereich Verwaltung

Kein Investitionsbedarf

2. Investitionen Bereich Kanalnetz

(vgl. Übersicht Abwasserprogramm als Anlage zum Wirtschaftsplan)

Im Abwasserprogramm sind die Ergebnisse der Überprüfung des Allgemeinen Kanalplanes AKP berücksichtigt.

2.1. Bauinvestitionen

a. Kleine Maßnahmen (200 T€)

Hier werden kleinere Neubau- und Ausbaumaßnahmen zusammengefasst. Aus diesen Mitteln können auch notwendige Kanalverstärkungen finanziert werden.

b. Für den Bau des Verbindungssammlers Nord/Mitte sind 350 T€ eingeplant.

c. Erschließungen

Für das Neubaugebiet „Jesinger Loch“ wird im Jahr 2009 eine Verpflichtungsermächtigung in Höhe von 1,1 Mio € für die Kanalerschließung eingestellt. Die Maßnahme soll im Folgejahr ausgeführt werden. Im Jahr 2010 soll ein Rückhaltebecken für 80.000 € gebaut werden.

d. Kanalverstärkungen

Die Vorschläge für Kanalverstärkungsmaßnahmen sind im Abwasserprogramm mit dargestellt (vgl. Anlage).

2.2. Maschinen und Geräte

Bis eine Entscheidung in Sachen Zukunft der Müllabfuhr gefallen ist, sind keine Neubeschaffungen von Müllfahrzeugen vorgesehen. Dabei kann weiter auf Wirtschaftlichkeit geachtet werden, da uns gute Angebote über Mietkauf (Zeitraum 4 Jahre) vorliegen.

3. Investitionen Bereich Regenwasserbehandlung

Die Überprüfung des Allgemeinen Kanalplanes (AKP) ist zwischenzeitlich abgeschlossen.

Das neue RÜB Mühlenviertel ist fertig gestellt, während sich das RÜB „Schlachthof“ weiter zeitlich verzögert hat.

Das RÜB Bismarckstraße (3.800 T€) ist planerisch aufgearbeitet und die notwendigen Vorarbeiten (Baugrunduntersuchungen) sind abgeschlossen. Allerdings hat sich in der Entwurfsplanung gezeigt, dass das RÜB 200 T€ mehr als ursprünglich geschätzt kostet. Dieser Betrag ist in 2009 zusätzlich zu finanzieren.

Die Herstellung des kleinen RÜB Hirschauerstraße hat sich in 2008 verzögert und ist nun für 2009 vorgesehen.

Das für 2009 vorgesehene RÜB Aischbachstraße wird wegen der derzeit laufenden städtebaulichen Entwicklung im Bereich Friedrich-Dannenmann-Straße nach 2012 verschoben.

Das ebenfalls für 2009 vorgeschlagene RÜB Wächterstraße soll wegen Engpässen bei der planerischen und baulichen Umsetzung ebenfalls zeitlich geschoben werden.

In Hirschau ist der Entwässerungsgraben vom Hebewerk Hirschau am Dischinger Weg zum Neckar zu verbreitern, damit im Regenwetterfall zur Entlastung des Hirschauer Kanalnetzes mehr Wasser Richtung Neckar gehoben werden kann. (Kosten haben sich in der Entwurfsplanung um 90.000 € gegenüber den ursprünglich veranschlagten Kosten erhöht.) Da zusätzlich an der Einleitungsstelle des Abwassers in den Entwässerungsgraben ein Feinrechen eingebaut werden soll, erhöhen sich die Kosten um weitere 170 T€.

4. Investitionen Bereich Klärwerk

Bauinvestitionen

(vgl. Übersicht Abwasserprogramm als Anlage zum Wirtschaftsplan)

- a. Die Erneuerung der Maschinellen Schlammwässerung ist in 2008 abgeschlossen worden.
- b. Der Wärmetauscher an der Gebläsestation für die Belebungsbecken wurde in 2008 zurückgestellt, um der abschließenden Klärung des Themas „Wärmerückgewinnung aus Abwasser“ nicht vorzugreifen.
- c. Für die Verwirklichung eines verbesserten Hochwasserschutzes „Neckar“ im Bereich des Klärwerks in Absprache mit dem Land, wird für 2009 eine erste Rate in Höhe von 130 T€ vorgesehen.
- d. Für die Entwässerungsrinnen der Nachklärbecken wird für 2009 und 2010 der Einbau einer Abdeckung vorgesehen, um die laufenden sehr hohen Unterhaltungskosten für die Rinnenauskleidung aus Fliesen einzusparen (je 150 T€).
- e. Für das Prozessleitsystem werden vom Hersteller ab 2009 keine Ersatzteile mehr vorgehalten. Zur Vermeidung von exorbitanten Unterhaltungskosten, zumal das System nach 10 Jahren bereits überaltert und nicht mehr auf dem neuesten technischen Stand ist, ist vorgesehen, das Prozessleitsystem bis Ende 2011 für insgesamt 1.200 T€ (incl. Nebenkosten) komplett zu erneuern.

Fünfjähriger Vermögensplan

Hier soll in kurzen Stichworten der Investitionsbedarf der nächsten Jahre skizziert werden. Auf die Übersicht „Abwasserprogramm 2009“ in der Anlage wird besonders verwiesen.

1. Verwaltung

Kein Investitionsbedarf absehbar.

2. Kanalnetz

Die im Allgemeinen Kanalplan (AKP) vorgesehenen Verstärkungen im Netz sind im Wesentlichen außerhalb des mittelfristigen Planungszeitraums, da dieser Bedarf nicht absolut drängt.

Die Ergebnisse der AKP-Überprüfung mit einer Neudefinition des Kanalverstärkungsbedarfs liegen vor und werden schrittweise verwirklicht.

3. Regenwasserbehandlung/Hebeanlagen

Am Zulauf zum Klärwerk soll eine Hebeanlage eingerichtet werden, damit die Schmutzwasserfracht im Zulauf vergleichmäßig und damit die Reinigungsleistung insgesamt verbessert wird. Die Gesamtkosten schlagen mit 730 T€ zu Buche (2011).

4. Klärwerk

Im Jahr 2008 ist der Antrag auf die Verlängerung der wasserrechtlichen Erlaubnis zu stellen, weshalb für 2007 erstmals eine Planungsrate von 50.000 € für die Erstellung der erforderliche Antragsunterlagen eingestellt wurde. Die Gewässergüteuntersuchung des Neckars, die Grundlage für die Genehmigungsentscheidung der Wasserbehörde sein wird, ist kurz vor dem Abschluss.

Knapp 10 Jahre nach der Inbetriebnahme der neuen Schlammbehandlungsanlage stehen im Planungszeitraum Ersatzinvestitionen an.

- a. Erneuerung der maschinellen Schlammwässerung ist abgeschlossen.
- b. 2010 oder später: Voraussichtlicher Erneuerungszeitpunkt für den Trommeltrockner (Kosten können zur Zeit noch nicht abgeschätzt werden), wobei die Ersatzinvestition im Moment aus energetischer Sicht noch offen ist.
- c. 2010 ff: In diesem Zeitraum sind im Zusammenhang mit der Neuerteilung der wasserrechtlichen Einleitungserlaubnis neue Investitionen zu erwarten, die sich allerdings im Moment noch nicht präzisieren lassen. Erwartbar – aus heutiger Sicht - ist ein viertes Nachklärbecken (Kostenpunkt ca. 2.500 T€ und möglicherweise eine Abwasserfiltrationsstufe.

B. Erfolgsplan 2009

Entsorgung

Gewinn- und Verlustrechnung 2009

| Gewinn und Verlustrechnung "Eigenbetrieb Entsorgung" | | | | |
|---|---|--|--|----------------------------------|
| Namentliche Bezeichnung der GuV-Konten | | Planzahlen Wirtschaftsplan 2009 | Planzahlen Wirtschaftsplan 2008 | Ergebnis EBT 2007 |
| 1. | Umsatzerlöse | | | |
| | a) Umsatzerlöse von Dritten | 11.563.000 € | 12.761.555 € | 11.662.900,46 |
| | b) Erlöse von der Stadt | 140.200 € | 130.000 € | 134.545,72 |
| 2. | c) Erlöse von Eigenbetrieben | 129.500 € | 141.700 € | 132.665,26 |
| 3. | Aktivierete Eigenleistungen | 70.000 € | 70.000 € | 46.002,48 |
| 4. | Empfangene Ertragszuschüsse | 847.020 € | 857.493 € | 854.091,87 |
| 9. | Sonstige Zinsen u.ä. Erträge | | | |
| | SUMME Erträge | 12.749.720 € | 13.960.748 € | 12.830.206 € |
| 5. | Materialaufwand: | | | |
| | a) Aufwendungen für Roh-, Hilfs- u. Betriebsstoffe u. für bezogene Waren | 2.682.650 € | 2.932.000 € | 2.380.446,15 |
| | b) Aufwendungen für bezogene Leistungen | | | |
| 6. | Personalaufwand: | | | |
| | a)Löhne u. Gehälter, | 1.309.510 € | 1.322.500 € | 1.309.996,72 |
| | b) soziale Abgaben u. Aufwendungen für Altersversorgung und für Unterstützung, | 437.920 € | 375.000 € | 479.391,31 |
| | c) Leistungsentgelt | 16.500 € | | |
| | d) vermögenswirksame Personalkost. | 70.000 € | | |
| 7. | Abschreibungen: | 4.417.410 € | 4.666.962 € | 4.844.266,65 |
| | davon nach § 253 Abs. 2 S. 3 HGB b) auf Vermögensgegenstände des Umlaufvermögens, soweit diese die im Unternehmen üblichen Abschreibungen überschreiten davon nach § 253 Abs. 3 S. 3 HGB | | | |
| 8. | sonstige betriebl. Aufwendungen davon Zuführungen zu Sonderposten mit Rücklageanteil | 1.599.610 € | 1.855.170 € | 1.622.915,15 |
| 10. | Sonstige Zinsen u.ä. Aufwendungen | 2.525.480 € | 2.457.028,00 | 2.121.103,42 |
| | SUMME Aufwender | 13.059.080 € | 13.608.660 € | 12.758.119 € |
| 11. | Ergebnis der gewöhnlichen Geschäftstätigkeit | -309.360 € | 352.088 € | 72.086,39 € |
| 12. | außerordentliche Erträge | | | 414,07 |
| 13. | außerordentliche Aufwendungen | | | |
| 14. | außerordentliches Ergebnis | | | 37.051,80 |
| 15. | Steuern vom Einkommen u. vom Ertrag | | | |
| 16. | Sonstige Steuern | | | |
| 17. | Jahresgewinn/Jahresverlus | -309.360 € | 352.088 € | 109.552 € |

Erfolgsübersicht EBT Geschäftsjahr 2009 - Wirtschaftsplan

| . | EBT Gesamt | Verw./BWL | Kanalnetz | Regenwasser | Klärwerk | Abfall |
|---|-------------------|----------------|------------------|------------------|------------------|------------------|
| 1. Materialaufwand | 2.682.650 | 500 | 661.000 | 122.600 | 1.626.700 | 271.850 |
| 2. Löhne und Gehälter | 1.309.510 | | 108.570 | 55.280 | 480.680 | 664.980 |
| 3. Soziale Abgaben und Altersvers./Unterst. Leistungsentgelt | 437.920 | | 40.160 | 20.450 | 177.790 | 199.520 |
| vermögenswirksame Personalkosten | 16.500 | | | | 8.250 | 8.250 |
| 70.000 | 70.000 | | 30.000 | 25.000 | 15.000 | |
| 4. Abschreibungen | 4.417.410 | 2.090 | 1.437.440 | 874.060 | 1.928.820 | 175.000 |
| 5. Zinsen u. ähnliche Aufwendungen | 2.517.430 | | 907.920 | 431.520 | 1.163.170 | 14.820 |
| 7. Steuern (soweit nicht in 18.) | 8.050 | | | | 1.050 | 7.000 |
| 9. Sonstige betriebliche Aufwendungen | 1.599.610 | 625.170 | 345.190 | 84.600 | 270.150 | 274.500 |
| 10. Summe 1-9 | 13.059.080 | 627.760 | 3.530.280 | 1.613.510 | 5.671.610 | 1.615.920 |
| 11. Umlage der Spalten 3 + 4 Zurechnung + Abgabe - | | 627.760- | 178.270 | 81.480 | 286.410 | 81.600 |
| 12. Leistungsausgleich Zurechnung + Abgabe - | | | | | | |
| 13. Aufwendungen (1-12) | 13.059.080 | 0 | 3.708.550 | 1.694.990 | 5.958.020 | 1.697.520 |
| 14. a) Erlöse von Außen | 10.387.000 | | 2.765.365 | 1.263.907 | 4.938.728 | 1.419.000 |
| b) Erlöse aus Strassenentw. | 1.176.000 | | 451.169 | | 724.831 | |
| c) Erlöse von städt.Dienstst. | 140.200 | | | | | 140.200 |
| d) Erlöse Eigenbetriebe | 129.500 | | | | | 129.500 |
| e) Aktivierte Eigenleistungen | 70.000 | | 30.000 | 25.000 | 15.000 | |
| f) Empfangene Ertragszuschüsse | 847.020 | | 542.160 | 53.310 | 251.550 | |
| 15. Betriebserlöse insgesamt | 12.749.720 | | 3.788.695 | 1.342.217 | 5.930.109 | 1.688.700 |
| 16. Betriebsergebnis | 309.360- | | 80.145 | 352.773- | 27.911- | 8.820- |
| 17. Finanzerträge | | | | | | |
| 18. Außerord. Ergebnis | | | | | | |
| 20. Unternehmensergebnis | 309.360- | | 80.145 | 352.773- | 27.911- | 8.820- |

Geschäftsbereich Betriebswirtschaft und Verwaltung

| Geschäftsbereiche/Kostenarten | Plan 2009 | Plan 2008 | Ergebnis 2007 |
|--|----------------|----------------|----------------|
| a) Aufwendungen für Roh-, Hilfs- und Betriebsstoffe und für bezogene Waren | | | |
| 545100 Dienst-u. Schutzkl. | 500 | 1.000 | 156 |
| 548000 Abschr.Vorräte, Inven | | | 1.278 |
| 5. Materialaufwand | 500 | 1.000 | 1.434 |
| 551100 Vergütungen Angest. | | | 2.560 |
| 564010 Zuf.Rück.Pension/ATz | | | 2.373 |
| 6. Personalaufwand | 0 | 0 | 4.933 |
| 571000 Abschr.a.Sachanlagen | 1.590 | 1.650 | 1.932 |
| 573000 Sof.abschr.ger.Wirt. | 500 | 200 | 628 |
| 532000 Erträge Anlagenabgänge | | | 5.253- |
| 7. Ordentliche Abschreibungen | 2.090 | 1.850 | 2.692- |
| 591000 Mieten u. Pachten | 32.000 | 32.000 | 31.384 |
| 592100 Haftpflichtversicherung | 2.000 | 2.000 | 1.816 |
| 592200 Sonstige Versicherungen | 6.000 | 7.500 | 4.190 |
| 593000 Bürobedarf | 1.500 | 1.500 | 1.405 |
| 593100 Zeitschriften und Bücher | 300 | 500 | 211 |
| 593400 Kosten für SAP | 7.000 | 26.000 | 6.053 |
| 594000 Funk und Fernmeldegebühren | 500 | 2.500 | 190 |
| 594100 Porto | 800 | | 766 |
| 595100 Werbekosten | 7.500 | 10.000 | 3.300 |
| 595200 Tag der offenen Tür Klärwerk | | | 693 |
| 595300 EU-Projekt | | | 1.397 |
| 596000 Reisekosten | 1.500 | 2.000 | 1.365 |
| 596100 Entschäd.dienstl.KFZ | 200 | | 173 |
| 597000 Fortbildungskosten | 1.000 | 1.000 | 363 |
| 598000 Allg.städt.Verw.kost | 37.020 | 37.020 | 37.020 |
| 598100 Rechnungsprüfungsamt | 22.800 | 22.800 | 25.390 |
| 598200 Hauptamt/Druckerei | 22.470 | 22.470 | 22.502 |
| 598300 Fremdleistungen Personalamt | 24.420 | 23.680 | 23.225 |
| 598400 Kämmerei/Stadtkasse | 115.160 | 115.160 | 115.160 |
| 598500 DKT / Schulungen | 18.000 | | 14.150 |
| 598600 Fremdleistungen Tiefbauamt | 325.000 | 316.400 | 320.583 |
| 599050 Zahlungsdifferenzen | | | 3- |
| 8. Sonstige betriebliche Aufwendungen | 625.170 | 622.530 | 611.331 |
| Geschäftsbereich BW/Verwaltung EBT | 627.760 | 625.380 | 615.006 |

Geschäftsbereich Kanalnetz

| Geschäftsbereiche/Kostenarten | Plan 2009 | Plan 2008 | Ergebnis 2007 |
|--|------------------|------------------|------------------|
| a) Aufwendungen für Roh-, Hilfs- und Betriebsstoffe und für bezogene Waren | | | |
| 540000 Strom | 15.000 | | 29.934 |
| 540100 Wasser | | | 418- |
| 541200 Treibstoffe | 17.000 | | 13.822 |
| 543900 Son.Hilfs-u.Betr.st. | 5.000 | | 10.177 |
| Summe | 37.000 | | 53.517 |
| b) für bezogene Leistungen | | | |
| 545000 Regelmässige Wartungsarbeiten | 20.000 | 400.000 | 17.552 |
| 547000 Wartung/Rep.Fremdver | 490.000 | 140.000 | 417.762 |
| 547300 Sonstige Fremdleistungen | 40.000 | 20.000 | 33.923 |
| Summe | 624.000 | 560.000 | 469.238 |
| 5. Materialaufwand | 661.000 | 560.000 | 522.754 |
| 550000 Löhne Arbeiter | | | 3.334 |
| 551100 Vergütungen Angest. | 108.570 | 89.720 | 90.261 |
| 561100 Arb.g.ant.ges.Soz.v. | 40.160 | 27.100 | 19.108 |
| 563100 Zusatzv.Angestellte | | | 8.330 |
| 564010 Zuf.Rück.Pension/ATz | | | 3.170 |
| vermögenswirksame Personalkosten | 30.000 | | 26.774 |
| 6. Personalaufwand | 178.730 | 116.820 | 150.976 |
| 570000 Abschr.a.imm.Verm. | 680 | 500 | 742 |
| 571000 Abschr.a.Sachanlagen | 1.436.760 | 1.410.000 | 1.427.172 |
| 532000 Erträge Anlagenabgänge | | | 4.917- |
| 7. Ordentliche Abschreibungen | 1.437.440 | 1.410.500 | 1.422.997 |
| 591800 Entschädigung SWT f. Abwassergeb. | 40.000 | 40.000 | |
| 592100 Haftpflichtversicherung | 1.740 | | 1.740 |
| 593000 Bürobedarf | 100 | 500 | 54 |
| 594200 Frachtkosten | 50 | | 30 |
| 595000 Anzeigen und Inserate | 500 | | 502 |
| 596000 Reisekosten | 300 | | 198 |
| 597000 Fortbildungskosten | 1.000 | 500 | 845 |
| 598200 Hauptamt/Druckerei | 500 | | 468 |
| 598600 Fremdleistungen Tiefbauamt | 200.000 | 195.460 | 203.044 |
| 598700 Stadtvermessungsamt | 30.000 | 25.000 | 31.401 |
| 598800 Stadtbaubetriebe | 70.000 | 73.000 | 57.374 |
| 599200 Sonstige Aufwendungen | 1.000 | 1.000 | 18.093 |
| 537000 Skontoertrag | | | 5- |
| Einführung d. gesplitteten Abwassergebühren | | 80.880 | |
| 8. Sonstige betriebliche Aufwendungen | 345.190 | 416.340 | 313.744 |
| 650000 Kreditzinsen | 889.420 | 932.470 | 877.576 |
| 650400 Kreditzinsen/Bauzeit | 18.500 | | 26.176 |
| Zinsen für das städtische Trägerdarlehn | 238.740 | | |
| 13. Zinsen u. ä. Aufwendungen | 907.920 | 932.470 | 903.753 |
| Primärkosten | 3.530.280 | 3.436.130 | 3.314.224 |

| Geschäftsbereiche/Kostenarten | Plan 2009 | Plan 2008 | Ergebnis 2007 |
|---|------------------|------------------|--------------------------|
| Umlageverrechnung | 178.270 | 181.360 | 168.812 |
| Verrechnete Kosten | 178.270 | 181.360 | 168.812 |
| Summe Aufwendungen | 3.708.550 | 3.617.490 | 3.483.036 |
| 401000 Erlöse Schmutzwassergebühr | 2.099.484 | 2.575.760 | 2.549.162 |
| 401001 Erlöse Niederschlagswassergebühr | 665.881 | | |
| 402000 Erlöse Straßentwässerung | 451.169 | 656.570 | 935.131 |
| 403000 Vermischte Einnahmen | | | 831 |
| 404001 Erlöse von SBT | | | 4.090 |
| 405000 Auflös.Ertragszuschü | 542.160 | 545.610 | 549.488 |
| 411000 Erlöse Kanalspüler Dritte | | | 2.360 |
| Aktivierte Eigenleistungen | 30.000 | 30.000 | 26.774 |
| Summe Erträge | 3.788.695 | 3.807.940 | 4.067.835 |
| Bereichsergebnis Kanalnetz | 80.145 | 190.450 | 584.800 |

Geschäftsbereich Regenwasserbehandlung

| Geschäftsbereiche/Kostenarten | Plan 2009 | Plan 2008 | Ergebnis 2007 |
|--|------------------|------------------|------------------|
| a) Aufwendungen für Roh-, Hilfs- und Betriebsstoffe und für bezogene Waren | | | |
| 540000 Strom | 10.000 | 15.000 | 9.313 |
| 541300 Schmierstoffe | 2.500 | | 2.292 |
| 543900 Son.Hilfs-u.Betr.st. | 100 | | 75 |
| 548000 Abschr.Vorräte, Inven | | | 427 |
| Summe | 12.600 | 15.000 | 12.107 |
| b) für bezogene Leistungen | | | |
| 545000 Regelmässige Wartungsarbeiten | | 150.000 | 9.522 |
| 547000 Wartung/Rep.Fremdver | 10.000 | | 8.028 |
| 547300 Sonstige Fremdleistungen | 100.000 | | 31.191 |
| Summe | 110.000 | 150.000 | 48.740 |
| 5. Materialaufwand | 122.600 | 165.000 | 60.847 |
| 550000 Löhne Arbeiter | | | 1.268- |
| 551100 Vergütungen Angest. | 55.280 | 41.150 | 49.925 |
| 561100 Arb.g.ant.ges.Soz.v. | 20.450 | 12.430 | 11.028 |
| 563100 Zusatzv.Angestellte | | | 4.443 |
| 564010 Zuf.Rück.Pension/ATz | | | 5.970 |
| vermögenswirksame Personalkosten | 25.000 | | 12.277 |
| 6. Personalaufwand | 100.730 | 53.580 | 82.375 |
| 571000 Abschr.a.Sachanlagen | 874.060 | 660.000 | 670.078 |
| 532000 Erträge Anlagenabgänge | | | 4.917- |
| 7. Ordentliche Abschreibungen | 874.060 | 660.000 | 665.161 |
| 591800 Entschädigung SWT f. Abwassergeb. | 12.000 | 12.000 | |
| 592000 Geb.u.Feuerversich. | 1.500 | | 1.478 |
| 593000 Bürobedarf | 100 | | 42 |
| 594000 Funk und Fernmeldegebühren | 6.000 | 4.000 | 6.830 |
| 595000 Anzeigen und Inserate | | | |
| 598600 Fremdleistungen Tiefbauamt | 40.000 | 29.920 | 40.502 |
| 598700 Stadtvermessungsamt | 15.000 | 10.000 | |
| 598800 Stadtbaubetriebe | 10.000 | 4.500 | 10.061 |
| 599200 Sonstige Aufwendungen | | | |
| Einführung d. gesplitteten Abwassergeb. | | 31.680 | |
| Unterhaltung betriebl.Gebäude + techn. Anl. | | 40.000 | |
| 8. Sonstige betriebliche Aufwendungen | 84.600 | 132.100 | 58.913 |
| 650000 Kreditzinsen | 332.580 | 341.670 | 105.909 |
| 650400 Kreditzinsen/Bauzeit | 14.500 | | 104.399 |
| Zinsen für das städtische Trägerdarlehn | 84.440 | | |
| 13. Zinsen u. ä. Aufwendungen | 431.520 | 341.670 | 210.308 |
| Primärkosten | 1.613.510 | 1.352.350 | 1.077.604 |
| Umlageverrechnung | 81.480 | 71.290 | 54.854 |
| Verrechnete Kosten | 81.480 | 71.290 | 54.854 |
| Summe Aufwendungen | 1.694.990 | 1.423.640 | 1.132.458 |

| Geschäftsbereiche/Kostenarten | Plan 2009 | Plan 2008 | Ergebnis 2007 |
|---|------------------|------------------|--------------------------|
| 401000 Erlöse Schmutzwassergebühr | 959.567 | 1.008.900 | 828.321 |
| 401001 Erlöse Niederschlagswassergebühr | 304.340 | | |
| 403000 Vermischte Einnahmen | | | |
| 405000 Auflös.Ertragszuschü | 53.310 | 53.880 | 53.887 |
| Aktivierete Eigenleistungen | 25.000 | 25.000 | 12.277 |
| Summe Erträge | 1.342.217 | 1.087.780 | 894.485 |
| Bereichsergebnis Regenwasserbehandl. | 352.773- | 335.860- | 237.973- |

Geschäftsbereich Klärwerk

| Geschäftsbereiche/Kostenarten | Plan 2009 | Plan 2008 | Ergebnis 2007 |
|--|------------------|------------------|------------------|
| a) Aufwendungen für Roh-, Hilfs- und Betriebsstoffe und für bezogene Waren | | | |
| 540000 Strom | 400.000 | 750.000 | 369.832 |
| 540100 Wasser | 11.500 | | 7.243 |
| 541100 Erdgas | 150.000 | | 141.866 |
| 541200 Treibstoffe | 5.000 | | 4.226 |
| 541300 Schmierstoffe | 7.500 | | 7.081 |
| 543000 Reinigungsmaterial | 1.200 | | 1.132 |
| 543100 Fällmittel | 120.000 | | 108.983 |
| 543200 Polymere | 130.000 | | 117.695 |
| 543300 Laborbedarf /Reagenzien/Chemikalien | 45.000 | | 7.877 |
| 543900 Son.Hilfs-u.Betr.st. | 5.000 | | 47.079 |
| Summe | 875.200 | 750.000 | 813.015 |
| b) für bezogene Leistungen | | | |
| 545000 Regelmässige Wartungsarbeiten | 250.000 | 500.000 | 209.429 |
| 545100 Dienst-u. Schutzkl. | 7.000 | | 7.120 |
| 547000 Wartung/Rep.Fremdver | 250.000 | | 242.949 |
| 547100 Reinigungsvergabe | 17.000 | | 15.768 |
| 547200 Abfallbeseitigungskosten | 12.500 | 130.000 | 116.680 |
| 547300 Sonstige Fremdleistungen | 15.000 | | 17.309 |
| 547400 Rechengut + Sandfang | 90.000 | | 80.373 |
| 547500 Analytische Untersuchungen | 10.000 | | 9.646 |
| 547600 Klärschlammgranulatentsorgung | 100.000 | | |
| Summe | 751.500 | 630.000 | 699.275 |
| 5. Materialaufwand | 1.626.700 | 1.380.000 | 1.512.289 |
| 550000 Löhne Arbeiter | | | 181- |
| 551100 Vergütungen Angest. | 480.680 | 465.600 | 499.607 |
| 561100 Arb.g.ant.ges.Soz.v. | 177.790 | 140.650 | 107.087 |
| 563100 Zusatzv.Angestellte | | | 43.070 |
| 564000 Beihilfen, Unterstützungen | | | 10 |
| 564010 Zuf.Rück.Pension/ATz | | | 61.038 |
| Leistungsorientierte Bezahlung | 8.250 | 7.830 | |
| vermögenswirksame Personalkosten | 15.000 | | 6.951 |
| 6. Personalaufwand | 681.720 | 614.080 | 717.581 |
| 570000 Abschr.a.imm.Verm. | | | 1.798 |
| 571000 Abschr.a.Sachanlagen | 1.928.820 | 1.920.000 | 2.463.267 |
| 573000 Sof.abschr.ger.Wirt. | | | 3.525 |
| 582000 Verl.a.Abg.v.Gegenst | | | 125.089 |
| 532000 Erträge Anlagenabgänge | | | 14.751- |
| 7. Ordentliche Abschreibungen | 1.928.820 | 1.920.000 | 2.578.928 |
| 591000 Mieten u. Pachten | 6.000 | 6.000 | 4.998 |
| 591400 Mitgl.u.Verbandsbei. | 1.800 | 1.800 | 1.782 |
| 591600 Erstattung Abwassergebühren | 20.000 | 20.000 | 36.715 |
| 591700 Sonstige Gebühren | 5.000 | 5.000 | 3.505 |
| 591800 Entschäd.SWT Abwasse | 61.000 | 61.000 | 109.645 |
| 591900 Kostenumlage AZV Ammertal | 80.000 | 80.000 | 118.000 |
| 592000 Geb.u.Feuerversich. | 3.500 | 3.500 | 8.031 |
| 592100 Haftpflichtversicherung | 1.700 | | 1.616 |
| 592200 Sonstige Versicherungen | 600 | | 597 |

| Geschäftsbereiche/Kostenarten | Plan 2009 | Plan 2008 | Ergebnis 2007 |
|--|------------------|------------------|------------------|
| 593000 Bürobedarf | 5.000 | 8.000 | 3.009 |
| 593100 Zeitschriften und Bücher | 3.200 | | 3.146 |
| 593200 Kopierkosten | 1.300 | | 1.222 |
| 594000 Funk und Fernmeldegebühren | 10.000 | 10.000 | 9.602 |
| 594100 Porto | 150 | | 132 |
| 594200 Frachtkosten | 1.000 | | 1.015 |
| 595000 Anzeigen und Inserate | 2.000 | | 1.939 |
| 595100 Werbekosten | 900 | | 900 |
| 595200 Tag der offenen Tür Klärwerk | | | 5.251 |
| 596000 Reisekosten | 1.100 | 1.100 | 1.139 |
| 596100 Entschäd.dienstl.KFZ | 500 | | 398 |
| 597000 Fortbildungskosten | 6.000 | 7.000 | 5.322 |
| 598200 Hauptamt/Druckerei | 300 | | |
| 598600 Fremdleistungen Tiefbauamt | 45.000 | 45.550 | 41.072 |
| 598700 Stadtvermessungsamt | 1.000 | 5.000 | 548 |
| 598800 Stadtbaubetriebe | 3.000 | 11.500 | 2.755 |
| 599050 Zahlungsdifferenzen | | | 6 |
| 599200 Sonstige Aufwendungen | 100 | | 60 |
| Unterh. betrieblicher Gebäude | 10.000 | 70.000 | |
| Einführung d. gesplitteten Abwassergebühr | | 127.440 | |
| 8. Sonstige betriebliche Aufwendungen | 270.150 | 462.890 | 362.405 |
| 650000 Kreditzinsen | 1.003.650 | 1.044.570 | 932.670 |
| 650400 Kreditzinsen/Bauzeit | 24.000 | | 54.742 |
| Zinsen für das städtische Trägerdarlehn | 135.520 | | |
| 13. Zinsen u. ä. Aufwendungen | 1.163.170 | 1.044.570 | 987.411 |
| 680000 Grundsteuer | 550 | 550 | 551 |
| 681000 Kfz.-Steuern | 500 | 900 | 452 |
| 21. Sonstige Steuern | 1.050 | 1.450 | 1.002 |
| Primärkosten | 5.671.610 | 5.422.990 | 6.159.617 |
| Umlageverrechnung | 286.410 | 286.430 | 309.816 |
| Verrechnete Kosten | 286.410 | 286.430 | 309.816 |
| Summe Aufwendungen | 5.958.020 | 5.709.420 | 6.469.433 |
| 401000 Erlöse Schmutzwassergebühr | 3.372.949 | 4.058.540 | 4.678.394 |
| 401001 Erlöse Niederschlagswassergebühr | 1.069.779 | | |
| 402000 Erlöse Straßenentwässerung | 724.831 | 719.320 | 674.389 |
| 403000 Vermischte Einnahmen | | | 1.275 |
| 404006 Erlöse vom Ordnungsamt | | | |
| 405000 Auflös.Ertragszuschü | 251.550 | 248.900 | 250.717 |
| 430000 Erlöse AZV Ammertal | 350.000 | 350.000 | 436.036 |
| 431000 Erlöse Gemeinde Kusterdingen | 121.000 | 121.000 | 123.813 |
| 434000 Gebühren Kleinkläranlagen | | | 3.723 |
| 435000 Gebühren Fäkalienannahme | 3.000 | 3.000 | 3.739 |
| 437000 Ersätze Zivildienstleistenden | 2.000 | 2.000 | 2.262 |
| 438000 Miete Dienstwohnung | 20.000 | 20.000 | 19.110 |
| Aktiviert Eigenleistungen | 15.000 | 15.000 | 6.951 |
| Summe Erträge | 5.930.109 | 5.537.760 | 6.200.408 |
| 620200 Mahngebühren | | | 413 |
| Außerordentliches Ergebnis | | | 37.052 |
| Bereichsergebnis Klärwerk EBT | 27.911- | 171.660- | 231.560- |

Geschäftsbereich Abfall

| Geschäftsbereiche/Kostenarten | Plan 2009 | Plan 2008 | Ergebnis 2007 |
|--|----------------|----------------|----------------|
| a) Aufwendungen für Roh-, Hilfs- und Betriebsstoffe und für bezogene Waren | | | |
| 540000 Strom | 900 | | 850 |
| 541200 Treibstoffe | 85.000 | 80.000 | 80.478 |
| 543000 Reinigungsmaterial | 500 | | 489 |
| 543900 Son. Hilfs- u. Betr. st. | 600 | | 660 |
| 545000 Regelmässige Wartungsarbeiten | 250 | | 171 |
| 545100 Dienst- u. Schutzkl. | 500 | | 4.423 |
| Summe | 86.850 | 80.000 | 87.072 |
| b) für bezogene Leistungen | | | |
| 547000 Wartung/Rep. Fremdver | 14.000 | | 13.733 |
| 547100 Reinigungsvergabe | 500 | | 518 |
| 547200 Abfallbeseitigungskosten | 135.000 | 165.000 | 130.812 |
| 547300 Sonstige Fremdleistungen | 50.000 | 60.000 | 50.988 |
| Summe | 185.000 | 225.000 | 196.051 |
| 5. Materialaufwand | 271.850 | 305.000 | 283.122 |
| 550000 Löhne Arbeiter | | | 27.159- |
| 551100 Vergütungen Angest. | 664.980 | 615.420 | 646.914 |
| 561100 Arb.g.ant.ges.Soz.v. | 199.520 | 184.650 | 132.480 |
| 563100 Zusatzv. Angestellte | | | 55.141 |
| 564010 Zuf. Rück. Pension/ATz | | | 26.146 |
| Leistungsorientierte Bezahlung | 8.250 | 7.830 | |
| 6. Personalaufwand | 872.750 | 807.900 | 833.522 |
| 571000 Abschr. a. Sachanlagen | 155.000 | 163.300 | 158.589 |
| 573000 Sof. abschr. ger. Wirt. | 20.000 | 20.000 | 20.322 |
| 576000 Abschr. auf Forderung | | | 962 |
| 7. Ordentliche Abschreibungen | 175.000 | 183.300 | 179.873 |
| 591000 Mieten u. Pachten | | 1.500 | 3.327 |
| 591400 Mitgl. u. Verbandsbei. | | | 747 |
| 592100 Haftpflichtversicherung | 12.000 | 12.000 | 11.870 |
| 593000 Bürobedarf | 1.000 | 4.000 | 426 |
| 593100 Zeitschriften und Bücher | 100 | | 56 |
| 593500 Gutachten Neuorga | | | 12.772 |
| 594000 Funk und Fernmeldegebühren | 2.800 | | 2.672 |
| 594100 Porto | | | 1 |
| 596000 Reisekosten | 1.000 | 1.000 | 467 |
| 597000 Fortbildungskosten | 3.000 | 1.000 | 5.341 |
| 598000 Allg. städt. Verw. kost | | | |
| 598200 Hauptamt/Druckerei | 500 | 500 | 485 |
| 598600 Fremdleistungen Tiefbauamt | 81.100 | 84.250 | 86.104 |
| 598800 Stadtbaubetriebe | 154.500 | 197.000 | 152.127 |
| 599050 Zahlungsdifferenzen | | | |
| 599200 Sonstige Aufwendungen | | | 127 |
| Personalkosten Problemstoffsammelstellen | 18.500 | 18.500 | |
| 8. Sonstige betriebliche Aufwendungen | 274.500 | 319.750 | 276.522 |
| 650000 Kreditzinsen | 13.000 | 12.560 | 13.376 |
| Zinsen für das städtische Trägerdarlehn | 1.820 | | |

| Geschäftsbereiche/Kostenarten | Plan 2009 | Plan 2008 | Ergebnis 2007 |
|---|------------------|------------------|--------------------------|
| 13. Zinsen u. ä. Aufwendungen | 14.820 | 12.560 | 13.376 |
| 681000 Kfz.-Steuern | 7.000 | 6.500 | 5.253 |
| 21. Sonstige Steuern | 7.000 | 6.500 | 5.253 |
| Primärkosten | 1.615.920 | 1.635.010 | 1.591.668 |
| Umlageverrechnung | 81.600 | 86.300 | 81.524 |
| Verrechnete Kosten | 81.600 | 86.300 | 81.524 |
| Summe Aufwendungen | 1.697.520 | 1.721.310 | 1.673.192 |
| 403000 Vermischte Einnahmen | 90.000 | 125.000 | 84.322 |
| 404001 Erlöse von SBT | 123.500 | 110.000 | 122.280 |
| 404002 Erlöse von AHT | 6.000 | 8.000 | 6.296 |
| 404005 Erlöse vom Liegenschaftsamt | 65.000 | 141.000 | 64.638 |
| 404006 Erlöse vom Ordnungsamt | 6.000 | | 5.935 |
| 404007 Erlöse Schul-u.Sport | | | 185 |
| 404008 Erlöse vom Sozialamt | 1.700 | | 1.678 |
| 404009 Erlöse vom Tiefbauamt | 66.000 | | 60.184 |
| 404010 Erlöse vom Kulturamt | 1.500 | | 1.746 |
| 404012 Erlöse vom Hochbauamt | | | 181 |
| 450000 Erlöse von LRA | 1.275.000 | 1.275.000 | 1.266.524 |
| 451000 Erlöse von WSR/Renz | 32.000 | 32.000 | 31.991 |
| 452000 Erlöse von ZAV | 18.500 | 19.000 | 17.861 |
| 453000 Verr. Häckselservice | 3.500 | 1.200 | 3.658 |
| Summe Erträge | 1.688.700 | 1.711.200 | 1.667.477 |
| 620200 Mahngebühren | | | 2 |
| Bereichsergebnis Abfallbeseitigung EBT | 8.820- | 10.110- | 5.714- |

C. Vermögensplan 2009

Entsorgung

Eigenbetrieb Entsorgung
Fünffähriger Vermögensplan für die Jahre 2008 - 2012

Finanzierungsbedarf (Einnahmen)

| lfd. Nr. | Bezeichnung | 2008 | 2009 | Verpflichtungs- ermächtigung | 2010 | 2011 | 2012 | Summe |
|----------|---|-------|--------|---------------------------------|-------|-------|-------|--------|
| 1 | 2 | 3 | 4 | | 5 | 6 | 7 | 8 |
| | | TEUR | TEUR | TEUR | TEUR | TEUR | TEUR | TEUR |
| 1 | Zuführung zum Stammkapital | | | | | | | |
| 2 | Zuführung zur Kapitalrücklage | | | | | | | |
| | Zuführung an Barmitteln | | | | | | | |
| 3 | Jahresgewinn/Überdeckung | | | | | | | |
| 4 | Anteil des AZV Ammertals an der Kläranl. | 15 | 69 | | 92 | 72 | 108 | 356 |
| 5 | Zuweisungen und Zuschüsse | | | | | | | |
| 6 | Einnahmen aus Kanalerschließungen | 50 | 50 | | 50 | 50 | 50 | 250 |
| 6a | Abwasserbeiträge Jesinger Loch | | | | 115 | | | 115 |
| 7 | Kredite | | | | | | | |
| | a) von der Stadt zur Eröffnung des Betriebs | | | | | | | |
| | b) von der Stadt f. laufende Invest. | | | | | | | |
| | c) zusätzlicher Kreditbedarf | 3.624 | 121 | | 4.838 | 3.475 | 1.320 | 13.377 |
| | d) Trägerdarlehen von der Stadt | | 7.676 | | | | | 7.676 |
| 8 | | | | | | | | |
| 9 | Abschreibungen | 4.316 | 4.417 | | 4.079 | 4.063 | 4.023 | 20.898 |
| | Finanzierungsmittel insgesamt | 8.005 | 12.333 | | 9.174 | 7.659 | 5.501 | 42.672 |

| Finanzierungsbedarf (Ausgaben) | | | | | | | | | |
|--------------------------------|---|--------------|---------------|---------------------------------|--------------|--------------|--------------|---------------|---|
| lfd. Nr. | Bezeichnung | 2008 | 2009 | Verpflichtungs- ermächtigung | 2010 | 2011 | 2012 | Summe | Bemerkungen |
| 1 | 2 | 3 | 4 | | 6 | 7 | 8 | 9 | 10 |
| | | TEUR | TEUR | TEUR | TEUR | TEUR | TEUR | TEUR | |
| 1 | Sachanlagen | | | | | | | | |
| | Übernahme des Betriebes | | | | | | | | |
| | Fertiggestellte Einrichtungen | | | | | | | | |
| | Anlagen im Bau | | | | | | | | |
| 2 | Neuinvestitionen | | | | | | | | |
| A. | Bau-Investitionen Regenwasserbehandlung | 3.920 | 460 | | 3.650 | 3.630 | 1.120 | 12.780 | |
| B. | Bau-Investitionen Kanalverstärkungen | 500 | 370 | | 240 | | | 1.110 | |
| C. | Weitere Sonderbauwerke gemäß AKP | | | | | | | | |
| D. | Bau-Investitionen Kleine Kanalmaßnahmen | 200 | 200 | | 200 | 200 | 200 | 1.000 | |
| E. | Erschließungen | | | | | | | | |
| | Käppelesäcker Hirschau | | | | | | | | |
| | Jesinger Loch | | | 1.100 | 1.180 | | | 1.180 | Kostenschätzung: Erschließung Jesinger Loch |
| G. | Erweiterung d. Klärwerks | 50 | 480 | | 650 | 500 | 770 | 2.450 | 1,1 Mio VE 2009 und 80.000.- in 2010 |
| | Aktivierete Personalkosten | 70 | 70 | | 70 | 70 | 70 | 350 | |
| | Fahrzeuge | 35 | | | | | | 35 | |
| | Maschinen und Geräte Klärwerk | 25 | 25 | | 25 | 25 | 25 | 125 | |
| H | Übernahme Entwässerungstechnische Anlagen | | | | | | | | |
| | "Obere Viehweide" | | | | | | | | |
| I | Müllabfuhr | | | | | | | | |
| | Schüttung Müllfahrzeug | | | | | | | | |
| | Ersatz Muldenfahrzeug | | | | | | | | |
| | Ersatz Müllfahrzeug Restmüll/Biomüll | 185 | | | | | | 185 | |
| 3 | Auflösung von Beiträgen u. Zuschüssen | 848 | 843 | | 832 | 824 | 816 | 4.163 | |
| 3b | Umwandlung Kapitaleinlage in Trägerdarlehen | | 7.676 | | | | | 7.676 | Vorlage 300/2008 |
| 4 | Finanzanlagen | | | | | | | | |
| 5 | Jahresverlust | | | | | | | | |
| 6 | Tilgung von Krediten | 2.172 | 2.209 | | 2.327 | 2.410 | 2.500 | 11.618 | |
| | Tilgung von Krediten an die Stadt | | | | | | | | |
| | Sondertilgung Kredite | | | | | | | | |
| 7 | Finanzierungsbedarf aus Vorjahren | | | | | | | | |
| | Finanzierungsbedarf ingsges. | 8.005 | 12.333 | 1.100 | 9.174 | 7.659 | 5.501 | 42.672 | |

| | Maßnahme | 2008 | 2009 TEUR | 2010 | 2011 | 2012 | 2013-2017 | Summe |
|-----|--|-------|--------------|-------|-------|-------|-----------|--------|
| A. | Regenwasserbehandlung /Sonderbauwerke | | | | | | | |
| | <u>Kernstadt</u> | | | | | | | |
| 1. | RÜB Aischbachstr. | | | | | 900 | | 900 |
| 2. | RÜB Hirschauer Straße | 120 | | | | | | 120 |
| 3. | RÜB Schlachthof | | | | | | | |
| 4. | RÜB Wächterstraße | | | | 900 | | | 900 |
| 5. | RÜB Bismarckstr. | 3.800 | 200 | | | | | 4.000 |
| 6. | RÜB Neckarstaustufe | | | | 2.000 | | | 2.000 |
| 7. | RRB Derendingen | | | 1.300 | | | | 1.300 |
| 8. | RRB Eisenbahnstraße | | | 2.350 | | | | 2.350 |
| | <u>Tübingen Nord</u> | | | | | | | |
| 9. | Umbau/Neubau RÜ | | | | | 220 | | 220 |
| 10. | Pumpstation | | | | | | 640 | 640 |
| | <u>Tübingen Süd</u> | | | | | | | |
| 11. | Umbau/Neubau RÜ | | | | | | 45 | 45 |
| | Summe A Seite 1 | 3.920 | 200 | 3.650 | 2.900 | 1.120 | 685 | 12.475 |

| | Maßnahme | 2008 | 2009 | 2010 TEUR | 2011 | 2012 | 2013-2017 | Summe |
|----|---|-------|------|--------------|-------|-------|-----------|--------|
| b) | Stadtteile | | | | | | | |
| | Pfrondorf Regenrückhalt | | | | | | 350 | 350 |
| | Hagelloch RÜB Hagelloch | | | | | | 370 | 370 |
| | Unterjesingen Neubau RÜ | | | | | | 12 | 12 |
| | Hirschau Regenüberläufe Entwässerungsgraben | | 90 | | | | | 90 |
| | Rechen | | 170 | | | | | 170 |
| | Bühl Kanalstauraum | | | | | | 105 | 105 |
| | Lustnau Hebeanlage Zulaufsammler | | | | 730 | | | 730 |
| | Summe A Seite 2 | 0 | 260 | 0 | 730 | 0 | 837 | 1.827 |
| | Übertrag A Seite 1 | 3.920 | 200 | 3.650 | 2.900 | 1.120 | 685 | 12.475 |
| | Summe A | 3.920 | 460 | 3.650 | 3.630 | 1.120 | 1.522 | 14.302 |

| | Maßnahme | 2008 | 2009 | 2010 TEUR | 2011 | 2012 | 2013-2017 | Summe |
|----|--|------|------|--------------|------|------|-----------|-------|
| B. | Kanalverstärkung Vermaschungen gemäß AKP | | | | | | | |
| | a) Kernstadt | | | | | | | |
| | Sammler Nord/Mitte | 200 | 350 | 140 | | | | 690 |
| | Sammler Nürtinger Str. | 100 | | 100 | | | | 200 |
| | Hauptsammler Süd | 200 | | | | | | 200 |
| | Summe B Seite 3 | 500 | 350 | 240 | 0 | 0 | 0 | 1.090 |

| Maßnahme | 2008 | 2009 | 2010 TEUR | 2011 | 2012 | 2013-2017 | Summe |
|---------------------|------|------|--------------|------|------|-----------|-------|
| b) Stadtteile | | | | | | | |
| Pfrondorf | | | | | | 280 | 280 |
| Bebenhausen | | | | | | 82 | 82 |
| Hagelloch | | | | | | 184 | 184 |
| Unterjesingen | | | | | | 224 | 224 |
| Hirschau | | 20 | | | | 75 | 95 |
| Weilheim | | | | | | 69 | 69 |
| Kilchberg | | | | | | 172 | 172 |
| Bühl | | | | | | 133 | 133 |
| Summe B Seite 4 | 0 | 20 | 0 | 0 | 0 | 1.219 | 1.239 |
| Übertrag B Seite 3 | 500 | 350 | 240 | 0 | 0 | 0 | 1.090 |
| Summe B Seite 3 + 4 | 500 | 370 | 240 | 0 | 0 | 1.219 | 2.329 |

| Maßnahme | 2008 | 2009 | 2010 | 2011 | 2012 | 2013-2017 | Summe |
|------------------------------------|------|------|------|------|------|-----------|-------|
| | TEUR | | | | | | |
| D Klärwerk | | | | | | | |
| Planung f. wasserrechtl. Erlaubnis | 50 | | | | | | 50 |
| Zentrifuge | | | | | | | 0 |
| Trocknungsanlage | | | | | | | 0 |
| Nachklärbecken | | | | | | 3.000 | 3.000 |
| Hackschnitzelanlage | | | | | | | 0 |
| Häckselplatz | | | | | | | 0 |
| Hochwasserschutz | | 130 | | | 770 | | 900 |
| Nachklärbecken Abdeckung | | 150 | 150 | | | | 300 |
| Leitsystem | | 200 | 500 | 500 | | | 1.200 |
| | | | | | | | 0 |
| Summe D Seite 3 | 50 | 480 | 650 | 500 | 770 | 3.000 | 5.450 |

| Maßnahme | 2008 | 2009 | 2010 | 2011 | 2012 | 2013-2017 | Summe |
|--------------------------|-------|-------|-------|-------|-------|-----------|--------|
| | TEUR | | | | | | |
| Zusammenstellung | | | | | | | |
| A. Regenwasserbehandlung | 3.920 | 460 | 3.650 | 3.630 | 1.120 | 1.522 | 14.302 |
| B. Kanalverstärkungen | 500 | 370 | 240 | 0 | 0 | 1.219 | 2.329 |
| C. Kleine Kanalmaßnahmen | 200 | 200 | 200 | 200 | 200 | 1.000 | 2.000 |
| D. Klärwerk | 50 | 480 | 650 | 500 | 770 | 3.000 | 5.450 |
| Gesamtsumme A-D | 4.670 | 1.510 | 4.740 | 4.330 | 2.090 | 6.741 | 24.081 |

D. Stellenplan 2009

Entsorgung

Wirtschaftsplan 2009 Eigenbetrieb Entsorgung**Stellenübersicht der Beamtenstellen, die im Stellenplan der Gemeinde zu führen sind - § 3 EigBV****Stellenanzahl**

| Laufbahngruppen Besoldungsgruppen | 2008 Veranschlagte Stellen lt. Stellenplan | Vorgesehene Stellen für das Jahr 2009 | Tatsächlich besetzte Stellen zum 30.06.2008 | Bemerkungen |
|--------------------------------------|--|--|--|-------------|
| alle Betriebszweige | | | | |
| Höherer Dienst | | | | |
| A 16 | 0 | 0 | 0 | |
| A 15 | 0 | 0 | 0 | |
| A 14 | 0 | 0 | 0 | |
| A 13 | 0 | 0 | 0 | |
| Summe | 0 | 0 | 0 | |
| Gehobener Dienst | | | | |
| A 13 | 0 | 0 | 0 | |
| A 12 | 0 | 0 | 0 | |
| A 11 | 0 | 0 | 0 | |
| A 10 | 0 | 0 | 0 | |
| A 9 | 0 | 0 | 0 | |
| Summe | 0 | 0 | 0 | |
| Mittlerer Dienst | | | | |
| A 9 | 0 | 0 | 0 | |
| A 8 | 0 | 0 | 0 | |
| A 7 | 0 | 0 | 0 | |
| A 6 | 0 | 0 | 0 | |
| A 5 | 0 | 0 | 0 | |
| Summe | 0 | 0 | 0 | |
| Gesamt | 0 | 0 | 0 | |

| Wirtschaftsplan 2009 Eigenbetrieb Entsorgung | | | | | |
|---|---------------|--|--|---|------------------------------------|
| Stellenübersicht der Beschäftigten gemäß § 3 EigBV | | | | | |
| Stellenanzahl | | | | | |
| Betriebszweige | Entgeltgruppe | 2008 Veranschlagte Stellen lt. Stellenplan | Vorgesehene Stellen für das Jahr 2009 | Tatsächlich besetzte Stellen zum 30.06.2008 | Bemerkungen |
| Kläranlage | EG 9 | 1,5 | 1,5 | 1,5 | |
| | EG 8 | 1,0 | 1,0 | 1,0 | |
| | EG 7 | 12,0 | 12,0 | 10,5 | Altersteilzeit eines Beschäftigten |
| | EG 6 | 1,0 | 1,0 | 1,0 | |
| | EG 4 | 1,0 | 1,0 | 1,0 | |
| | EG 3 | 2,0 | 2,0 | 2,0 | |
| | EG 2Ü | 0,42 | 0,42 | 0,42 | Im Ist: EG 2 |
| Summe | | 18,92 | 18,92 | 17,42 | |
| Müllabfuhr | EG 6 | 8,0 | 8,0 | 8,0 | |
| | EG 3 | 11,0 | 11,0 | 10,5 | Altersteilzeit eines Beschäftigten |
| Summe | | 19,0 | 19,0 | 18,5 | |
| Gesamt | | 37,92 | 37,92 | 35,92 | |

| Gesamtübersicht | | | | |
|------------------------|--|--|--|-------------|
| | 2008 Veranschlagte Stellen lt. Stellenplan | Vorgesehene Stellen für das Jahr 2009 | Tatsächlich besetzte Stellen zum 30.06.2008 | Bemerkungen |
| Beamte | 0,00 | 0,00 | 0,00 | |
| Beschäftigte | 37,92 | 37,92 | 35,92 | |
| GESAMT | 37,92 | 37,92 | 35,92 | |

E. Anlagen zum Wirtschaftsplan 2009

Entsorgung

1. Übersicht über den voraussichtlichen Stand der Schulden
2. Übersicht über den voraussichtlichen Stand der Rücklagen
3. Übersicht über die aus Verpflichtungsermächtigungen voraussichtlich fällig werdenden Ausgaben

Übersicht über den voraussichtlichen Stand der Schulden (ohne Kassenkredite)

in 1.000 Euro

| Art | | Stand zum 01.01.2008 (Rechnungs- ergebnis 2007) | Zugänge 2008 | Abgänge 2008 | Voraussichtl. Stand zum 01.01.2009 | Zugänge 2009 | Abgänge 2009 | Voraussichtl. Stand zum 31.12.2009 |
|-----|---|--|--------------|--------------|--|--------------|--------------|--|
| 1 | Schulden aus Krediten von/vom | | | | | | | |
| | 1.1 Bund | | | | | | | |
| | 1.2 Land | | | | | | | |
| | 1.3 Gemeinden und Gemeindeverbänden | | | | | | | |
| | 1.4 Zweckverbänden und dgl. | | | | | | | |
| | 1.5 sonstigem öffentl. Bereich | | | | | | | |
| | 1.6 Kreditmarkt | 52.747 | 3.934 * | 2.172 | 54.509 | 7.797 ** | 2.209 | 60.097 |
| | Summe 1 | | | | | | | |
| 2 | Innere Darlehen | | | | | | | |
| 3 | Schulden aus Vorgängen, die Kreditaufnahmen wirtschaftlich gleichkommen | | | | | | | |
| 4 | Verpflichtungen aus Leasing-Verträgen u. ähnl. Verträgen im Zusammenhang mit unbewegl. Gütern | | | | | | | |

* Kredit wird 2008 nicht aufgenommen, Ermächtigung wird aber im Jahr 2009 in Anspruch genommen.

** davon Umwandlung Kapitaleinlage in Trägerdarlehen 7.675.594 Euro

Übersicht über den voraussichtlichen Stand der Rücklagen

in 1.000 Euro

| lfd. Nr. | Art | Stand am 31.12.2007 (Rechnungs- ergebnis) | Zugänge 2008 | Abgänge 2008 | Vorauss. Stand am 31.12.2008 | Zugänge 2009 | Abgänge 2009 | Vorauss. Stand am 31.12.2009 |
|---------------|---|--|--------------|--------------|------------------------------------|--------------|--------------|------------------------------------|
| 1 | Kapitalrücklage | 7.675 | - | - | 7.675 | 0 | 7.675 *** | 0 |
| 2 | Rückstellung f. Instandhaltung | 0 | | | | | | |
| 3 | Rückstellung Altersteilzeit | 162 | 34 | 111 | 85 | 32 | | 117 |
| 4 | Rückstellung "Verbindlichkeiten gegenüber den Gebührenzahlern" | 2.891 | | 660 * | 2.231 | | 759 ** | 1.472 |
| Summe | | 10.728 | 34 | 771 | 9.991 | 32 | 8.434 | 1.589 |
| Nachrichtlich | | | | | | | | |

* Verlust Stadtentwässerung Wirtschaftsplan 2008 und Restbetrag Verzinsung Eigenkapital 2007

** Verlust Stadtentwässerung Wirtschaftsplan 2009 und Eigenkapitalverzinsung 2008

*** Umwandlung der Kapitaleinlage in ein städt. Trägerdarlehen (Vorlage 300/2008)

Übersicht über die aus Verpflichtungsermächtigungen voraussichtlich fällig werdenden Ausgaben

in 1.000 Euro

| Verpflichtungsermächtigungen im Wirtschaftsplan des Jahres: | Voraussichtlich fällige Ausgaben | | | | |
|--|----------------------------------|------|-------|-------|-------|
| | 2008 | 2009 | 2010 | 2011 | 2012 |
| 1 | 2 | 3 | 4 | 5 | 6 |
| 2006 | | | | | |
| 2007 | | | | | |
| 2008 | | | | | |
| 2009 * | | | 1.100 | | |
| Summe | | | | | |
| Nachrichtlich | | | | | |
| Im Finanzplan vorgesehene Kreditaufnahmen | 3.624 | 121 | 4.838 | 3.475 | 1.320 |

* Für 2007, 2008 und 2009 waren bzw. sind keine Verpflichtungsermächtigungen bei den Entsorgungsbetrieben vorgesehen. Die im Wirtschaftsplan 2006 enthaltenen Verpflichtungsermächtigungen wurden nicht in Anspruch genommen.

Jahresabschlüsse

der städtischen Eigenbetriebe

Stadtbaubetriebe Tübingen (SBT)
Bilanz zum 31.12.2007

Entsorgungsbetriebe Tübingen (EBT)
Bilanz zum 31.12.2007

BILANZ

| AKTIVA | | |
|--|-----------------------------|----------------------|
| | 31.12.2007 | 31.12.2006 |
| | Euro | Euro |
| <u>A. ANLAGEVERMÖGEN</u> | | |
| I. IMMATERIELLE VERMÖGENSGEGENSTÄNDE | | |
| Konzessionen, gewerbliche Schutzrechte u.ä. | <u>0,00</u> | |
| | <u>0,00</u> | 15.506,17 |
| II. SACHANLAGEN | | |
| Grundstücke und grundstücksgleiche Rechte mit Geschäfts-, Betriebs- und anderen Bauten | 7.532.130,46 | 7.725.781,74 |
| Grundstücke und grundstücksgleiche Rechte mit Wohnbauten | 81.019,74 | 82.441,14 |
| Grundstücke ohne Bauten | <u>0,00</u> | 0,00 |
| | <u>7.613.150,20</u> | |
| Fahrzeuge | 945.271,56 | 907.582,12 |
| Maschinen und maschinelle Anlagen | 0,00 | 0,00 |
| Betriebs- und Geschäftsausstattung | 157.691,92 | 105.466,27 |
| Geleistete Anzahlungen und Anlagen im Bau | <u>96.162,71</u> | 83.391,03 |
| | <u>1.199.126,19</u> | |
| III. FINANZANLAGEN | | |
| Ausleihungen an verbundene Unternehmen | <u>0,00</u> | |
| | <u>0,00</u> | 0,00 |
| <u>B. UMLAUFVERMÖGEN</u> | | |
| I. VORRÄTE | | |
| 1. Roh-, Hilfs-, und Betriebsstoffe | <u>173.021,05</u> | 183.193,74 |
| | <u>173.021,05</u> | |
| II. FORDERUNGEN UND SONSTIGE VERMÖGENSGEGENSTÄNDE | | |
| 1. Forderungen gegenüber Dritten und der Stadt | 2.330.821,88 | 2.732.238,21 |
| 2. Sonstige Vermögensgegenstände | <u>2.228,01</u> | <u>2.717,12</u> |
| | <u>2.333.049,89</u> | |
| IV. KASSENBESTAND UND BANKGUTHABEN | <u>0,00</u> | 0,00 |
| | <u>0,00</u> | |
| | <u><u>11.318.347,33</u></u> | <u>11.838.317,54</u> |

BILANZ

| | PASSIVA | |
|---|-----------------------------|----------------------|
| | 31.12.2007 | 31.12.2006 |
| | Euro | Euro |
| <u>A. EIGENKAPITAL</u> | | |
| I. STAMMKAPITAL | 4.345.980,99 | 4.345.980,99 |
| II. RÜCKLAGEN | | |
| Allg. Rücklagen | 51.129,19 | 51.129,19 |
| Allg. Rücklage Friedhof Pfrondorf | 117.783,75 | 117.783,75 |
| Zweckgebundene Rücklage | 3.216,52 | 6.245,52 |
| III. GEWINN/VERLUST | | |
| Gewinnvortrag / Verlustvortrag | 288.839,85 | 126.438,86 |
| Jahresüberschuss / Jahresfehlbetrag | <u>176.995,27</u> | <u>235.704,32</u> |
| | <u>4.983.945,57</u> | |
| <u>C. ERTRAGSZUSCHÜSSE</u> | | |
| Baukostenzuschuß Friedhof Weilheim | 29.072,47 | 31.495,18 |
| Baukostenzuschuß Friedhof Hirschau | <u>26.888,18</u> | <u>28.776,21</u> |
| | <u>55.960,65</u> | <u>60.271,39</u> |
| <u>D. RÜCKSTELLUNGEN</u> | | |
| Rückstellungen für Pensionen und ähnliche Verpflichtungen | <u>324.827,12</u> | 362.742,67 |
| | <u>324.827,12</u> | |
| <u>E. VERBINDLICHKEITEN</u> | | |
| Verbindlichkeiten gegenüber Kreditinstituten davon mit einer Laufzeit bis zu einem Jahr | 4.419.341,10 | 4.652.590,52 |
| Verbindlichkeiten gegenüber der Gemeinde mit Restlaufzeit bis 5 Jahre | 640.540,08 | 609.199,40 |
| Negativer Kassenbestand | 709.798,32 | 1.020.922,91 |
| Verbindlichkeiten aus Lieferungen und Leistungen | 184.799,87 | 249.574,16 |
| Sonstige Verbindlichkeiten | <u>-865,38</u> | <u>-266,14</u> |
| | <u>5.953.613,99</u> | |
| | <u><u>11.318.347,33</u></u> | <u>11.838.317,54</u> |

SBT - Gewinn- und Verlustrechnung

vom 01.01.2007 - 31.12.2007

I. Entwicklung der Erträge und Aufwendungen

| Namentliche Bezeichnung der GuV-Konten | Ist-Zahl 2007 Euro | Planzahl 2007 Euro | Ist-Zahl 2006 Euro | IST-PLAN Abweichung in Prozent | IST-PLAN Abweichung Euro |
|--|--------------------------|--------------------------|--------------------------|--------------------------------------|--------------------------------|
| Umsatzerlöse | | | | | |
| Erlöse von Außen | 1.593.500,11 | 1.576.276 | 1.493.047,33 | 1,1% | 17.224,11 |
| Erlöse von der Stadt | | | | | |
| Erlöse von städt. Dienststellen | 6.872.382,38 | 6.863.150 | 6.922.144,51 | 0,1% | 9.232,38 |
| Erlöse von Eigenbetrieben | 224.320,89 | 281.000 | 325.107,56 | -20,2% | -56.679,11 |
| Zuschuss für Friedhofsbereich | 0,00 | 0 | 0,00 | 0,0% | 0,00 |
| Erlöse aus Eigenleistungen | 2.823,71 | 1.000 | 12.219,98 | 100,0% | 1.823,71 |
| Sonstige betriebliche Erträge | 249.480,33 | 179.450 | 396.351,78 | 39,0% | 70.030,33 |
| Betriebserlöse insgesamt | 8.942.507,42 | 8.900.876 | 9.148.871,16 | 0,47% | 41.631,42 |
| Aufwendungen | | | | | |
| Materialaufwand | | | | | |
| Aufwendungen für Roh-, Hilfs- und Betriebsstoffe u. f. bezog. Waren | 1.072.095,51 | 931.100 | 1.071.836,47 | 15,1% | 140.995,51 |
| Aufwendungen f. bezog. Leistungen | 602.138,89 | 669.370 | 626.309,96 | -10,0% | -67.231,11 |
| Personalaufwand | | | | | |
| Löhne und Gehälter | 4.386.563,08 | 4.901.511 | 4.473.751,47 | -10,5% | -514.947,92 |
| Soziale Abgaben und Aufwendungen für Altersversorgung und Unterstütz. | 1.373.561,17 | 1.048.065 | 1.447.631,38 | 31,1% | 325.496,17 |
| Abschreibungen | 473.218,99 | 465.000 | 468.053,26 | 1,8% | 8.218,99 |
| Zinsaufwand | 218.899,33 | 226.700 | 215.811,84 | -3,4% | -7.800,67 |
| Steueraufwand | 8.315,45 | 7.750 | 34.578,96 | 7,3% | 565,45 |
| Sonstige betriebl. Aufwendungen | 608.939,28 | 515.150 | 517.168,24 | 18,2% | 93.789,28 |
| Aufwendungen insgesamt | 8.743.731,70 | 8.764.646 | 8.855.141,58 | -0,24% | -20.914,30 |
| 3. Betriebsergebnis | 198.775,72 | 136.230 | 293.729,58 | | |
| (+ = Überschuss/- = Fehlbetrag) | | | | | |
| 4. Finanzerträge | 1.587,01 | | 311,12 | | |
| 5. Außerordentliche Aufwendungen | | | | | |
| 6. Steuern vom Einkommen und Ertrag | 23.367,46 | 2.000 | 58.336,38 | | |
| 7. Unternehmensergebnis | 176.995,27 | 134.230 | 235.704,32 | | |
| Ergebnisabweichung | 2,02% | | 2,66% | | |

Interner Leistungsaustausch:

| | | | | | |
|--------------------------|-------------|----------|-------------|--------|--------|
| Leistungsabgabe in Euro | -519.907,93 | -520.000 | -519.022,78 | -0,02% | -92,07 |
| Leistungsempfang in Euro | 519.907,93 | 520.000 | 519.022,78 | | |

| BILANZ | AKTIVA | 31.12.2007 | 31.12.2006 |
|---|---------------|----------------------|----------------------|
| | | € | € |
| A. ANLAGEVERMÖGEN | | | |
| I. IMMATERIELLE VERMÖGENSGEGENSTÄNDE | | | |
| 1. Konzessionen, gewerbliche Schutzrechte u.ä. | | 6.370,35 | 8.910,41 |
| II. SACHANLAGEN | | | |
| 1. Grundstücke, grundstücksgleiche Rechte und Bauten einschließlich der Bauten auf fremden Grundstücken | | | |
| Kanalnetz | | 1.120.934,34 | 1.174.641,37 |
| Regenwasserbehandlung | | 2.837.035,02 | 1.637.024,00 |
| Klärwerk | | 21.222.466,14 | 22.233.474,84 |
| 1.a Grundstücke ohne Bauten | | | |
| Klärwerk | | 127,00 | |
| 2. Grundstücke und grundstücksgleiche Rechte mit Wohnbauten | | 4.433,43 | 0,51 |
| Betriebswirtschaft und Verwaltung | | | |
| Klärwerk | | | |
| 6. Verteilungs- u. Sammlungsanlagen (Kanäle, RÜB) | | | |
| Betriebswirtschaft und Verwaltung | | | |
| Kanalnetz | | 32.965.606,46 | 33.641.308,70 |
| Regenwasserbehandlung | | 9.757.263,64 | 10.345.598,76 |
| Klärwerk | | 5.616.330,37 | 6.837.826,47 |
| 8. Fahrzeuge | | | |
| Betriebswirtschaft und Verwaltung | | | |
| Kanalnetz | | 225.695,19 | 271.202,19 |
| Regenwasserbehandlung | | 5.404,17 | 7.805,91 |
| Klärwerk | | 24.487,81 | 31.040,45 |
| Abfallbeseitigung | | 467.129,04 | 599.195,64 |
| 9. Technische Anlagen und Maschinen | | | 0,51 |
| Betriebswirtschaft und Verwaltung | | | |
| Kanalnetz | | 50.316,25 | 69.354,92 |
| Regenwasserbehandlung | | 739.190,42 | 393.781,13 |
| Klärwerk | | 1.722.307,28 | 1.265.721,30 |
| Abfallbeseitigung | | 7.629,88 | 8.978,16 |
| 10. Betriebs- und Geschäftsausstattung | | | |
| Betriebswirtschaft und Verwaltung | | 3.846,54 | 5.778,83 |
| Kanalnetz | | 5.973,19 | 8.070,59 |
| Klärwerk | | 62.705,71 | 74.859,71 |
| Abfallbeseitigung | | 20.222,04 | 11.592,39 |
| 11. Geleistete Anzahlungen und Anlagen im Bau | | | |
| Betriebswirtschaft und Verwaltung | | | |
| Kanalnetz | | 55.621,88 | 193.848,38 |
| Regenwasserbehandlung | | 1.326.817,15 | 1.253.879,69 |
| Klärwerk | | 314.684,68 | 717.656,88 |
| B. UMLAUFVERMÖGEN | | | |
| I VORRÄTE | | | |
| 1. Roh-, Hilfs- und Betriebsstoffe | | | 1.277,80 |
| Betriebswirtschaft und Verwaltung | | | |
| Kanalnetz | | | 427,03 |
| Regenwasserbehandlung | | | |
| Klärwerk | | 156.676,52 | 119.624,72 |
| II FORDERUNGEN | | | |
| 1. Forderungen gegenüber Dritte | | 1.794.106,23 | 1.958.608,42 |
| 4. Forderungen gegenüber der Stadt | | 169.199,37 | 114.668,20 |
| 5. Sonstige Vermögensgegenstände | | 21,28 | 4.667,50 |
| Forderungsabgrenzung | | 915,44 | 915,44 |
| IV KASSENBESTAND U. BANKGUTHABEN | | 1.571.821,99 | 1.895.499,01 |
| C RECHNUNGSABGRENZUNG | | | 96,72 |
| Wertberichtigung | | | |
| | | 82.255.338,81 | 84.887.336,58 |

| BILANZ | PASSIVA | 31.12.2007 | 31.12.2006 |
|--|----------------------------|----------------------|----------------------|
| | | € | € |
| A. EIGENKAPITAL | | | |
| II. KAPITALRÜCKLAGE | | | |
| Betriebswirtschaft und Verwaltung | | 103,96 | 103,96 |
| Kanalnetz | | 3.979.073,30 | 3.979.073,30 |
| Regenwasserbehandlung | | 1.407.415,36 | 1.407.415,36 |
| Klärwerk | | 2.258.696,25 | 2.258.696,25 |
| Abfallbeseitigung | | 30.304,76 | 30.304,76 |
| III. GEWINN/VERLUST: | | | |
| GEWINN/VERLUST DES VOHRJAHRES | | -0,51 | -920.582,51 |
| Zuführung zum städtischen Haushalt | | | |
| Ausgleich durch städtischen Haushalt | | | |
| Einstellung in Rücklagen | | | |
| JAHRESGEWINN/JAHRESVERLUST | | | |
| Kanalnetz | | 584.799,06 | 759.826,77 |
| Regenwasserbehandlung | | -237.972,81 | -192.392,86 |
| Klärwerk | | -231.560,35 | 90.815,85 |
| Abfallbeseitigung | | -5.713,64 | 165,98 |
| C. EMPFANGENE ERTRAGSZUSCHÜSSE | | | |
| Betriebswirtschaft und Verwaltung | | | |
| Kanalnetz | | 10.716.998,93 | 11.220.496,26 |
| Regenwasserbehandlung | | 329.580,42 | 383.467,32 |
| Klärwerk | | 6.507.776,14 | 6.644.672,76 |
| Abfallbeseitigung | | | |
| D. RÜCKSTELLUNGEN | | | |
| 1. RÜCKSTELLUNGEN FÜR PENSIONEN | | | |
| 3. RÜCKSTELLUNGEN FÜR VERLUSTAUSGLEICH | | | |
| RÜCKSTELLUNGEN FÜR ALTERSZEITZEIT | | 162.261,49 | 93.402,82 |
| RÜCKSTELLUNGEN FÜR GEWINNAUSGLEICH | | 3.148,17 | 2.982,19 |
| RÜCKSTELLUNGEN F. UNTERLASS. AUFW. U. | | | |
| E. VERBINDLICHKEITEN | | | |
| 2. VERBINDLICHKEITEN GEGENÜBER KREDITINSTITUTEN | | | |
| Kanalnetz | | 21.155.746,81 | 22.001.063,02 |
| Regenwasserbehandlung | | 7.991.921,42 | 8.190.321,20 |
| Klärwerk | | 23.343.329,10 | 24.355.603,90 |
| Abfallbeseitigung | | 255.653,42 | 281.546,65 |
| 3. VERBINDLICHKEITEN GEGENÜBER DEM GEBÜHRENZAHLER | | 2.891.317,39 | 3.153.650,14 |
| 4. VERBINDLICHKEITEN AUS LIEFERUNGEN UND LEISTUNGEN | | 570.777,50 | 617.843,19 |
| Sonstige Verbindlichkeiten | | -5.784,44 | -5.690,00 |
| Verbindlichkeiten aus Zinsabgrenzung | | | |
| 8. VERBINDLICHKEITEN GEGENÜBER DER GEMEINDE/ANDEREN EIGENBETRIEBEN | | 547.469,36 | 534.550,27 |
| F | Rechnungsabgrenzungsposten | -2,28 | |
| | | 82.255.338,81 | 84.887.336,58 |

Gewinn- und Verlustrechnung 2007

| Gewinn und Verlustrechnung "Eigenbetrieb Entsorgung" | | | | | |
|--|--|----------------------|---------------------------------|----------------------|-------------------------------|
| Namentliche Bezeichnung der GuV-Konten | | Ergebnis EBT 2007 | Planzahlen Wirtschaftsplan 2007 | Ergebnis EBT 2006 | Abweichung IST - PLAN in Euro |
| 1. | Umsatzerlöse | | | | |
| | a) Umsatzerlöse von Dritten | 11.662.900,46 | 12.761.555 | 13.489.303,21 | -1.098.654,54 |
| | b) Erlöse von der Stadt | 134.545,72 | 130.000 | 142.605,63 | 4.545,72 |
| 2. | c) Erlöse von Eigenbetrieben | 132.665,26 | 141.700 | 121.403,91 | -9.034,74 |
| 3. | Aktivierete Eigenleistungen | 46.002,48 | 70.000 | 8.338,90 | -23.997,52 |
| 4. | Empfangene Ertragszuschüsse | 854.091,87 | 857.493 | | -3.401,13 |
| 9. | Sonstige Zinsen u.ä. Erträge | | | | |
| | SUMME Erträge | 12.830.205,79 | 13.960.748 | 13.761.651,65 | -1.130.542,21 |
| 5. | Materialaufwand: | | | | |
| | a) Aufwendungen für Roh-, Hilfs- u. Betriebsstoffe u. für bezogene Waren | 2.380.446,15 | 2.932.000 | 2.303.622,10 | -551.553,85 |
| | b) Aufwendungen für bezogene Leistungen | | | | |
| 6. | Personalaufwand: | | | | |
| | a) Löhne u. Gehälter, | 1.309.996,72 | 1.322.500 | 1.334.702,07 | -12.503,28 |
| | b) soziale Abgaben u. Aufwendungen für Altersversorgung und für Unterstützung, | 479.391,31 | 375.000 | 487.600,19 | |
| 7. | Abschreibungen: | 4.844.266,65 | 4.666.962 € | 4.977.230,10 | 104.391,31 |
| | davon nach § 253 Abs. 2 S. 3 HGB | | | | 0,00 |
| | b) auf Vermögensgegenstände des Umlaufvermögens, soweit diese die im Unternehmen üblichen Abschreibungen überschreiten | | | | 0,00 |
| | davon nach § 253 Abs. 3 S. 3 HGB | | | | 0,00 |
| 8. | sonstige betriebl. Aufwendungen | 1.622.915,15 | 1.855.170 € | 1.641.899,78 | |
| | davon Zuführungen zu Sonderposten mit Rücklageanteil | | | | -232.254,85 |
| 10. | Sonstige Zinsen u.ä. Aufwendungen | 2.121.103,42 | 2.457.028,00 | 2.358.181,67 | -335.924,58 |
| | SUMME Aufwendungen | 12.758.119,40 | 13.608.660 | 13.103.235,91 | -850.540,60 |
| 11. | Ergebnis der gewöhnlichen Geschäftstätigkeit | 72.086,39 | 352.088 | 658.415,74 | -280.001,61 |
| 12. | außerordentliche Erträge | 414,07 | | | 414,07 |
| 13. | außerordentliche Aufwendungen | | | | |
| 14. | außerordentliches Ergebnis | 37.051,80 | | | 37.051,80 |
| 15. | Steuern vom Einkommen u. vom Ertrag | | | | |
| 16. | Sonstige Steuern | | | | |
| 17. | Jahresgewinn/Jahresverlust | 109.552,26 | 352.088 | 658.415,74 | -242.535,74 |

Jahresabschlüsse

der Unternehmen, an denen die Stadt Tübingen
mit mehr als 50 v.H. beteiligt ist

Stadtwerke Tübingen GmbH
Bilanz zum 31.12.2007

Altenhilfe Tübingen gGmbH
Bilanz zum 31.12.2007

Gesellschaft für Wohnungs-
und Gewerbebau Tübingen mbH
Bilanz zum 31.12.2007

Zimmertheater GmbH
Bilanz zum 31.12.2007

Wirtschaftsförderungsgesellschaft
Tübingen GmbH
Bilanz zum 31.12.2007

Tübinger Sporthallenbetriebs-
gesellschaft mbH
Bilanz zum 31.12.2007

Stadtwerke Tübingen GmbH
Bilanz zum 31.12.2007

Bilanz der Stadtwerke Tübingen zum 31.12.2007

AKTIVSEITE

| | EUR | Stand zum 31.12.2007 EUR | Vorjahr in TEUR |
|--|----------------------|--------------------------------|--------------------|
| <u>A. ANLAGEVERMÖGEN</u> | | | |
| I. IMMATERIELLE VERMÖGENSGEGENSTÄNDE | | | |
| Bezugsrechte und ähnliche Rechte und Werte | | 1.058.373,00 | <u>1.229</u> |
| II. SACHANLAGEN | | | |
| 1. Grundstücke, grundstücksgleiche Rechte und Bauten einschließlich der Bauten auf fremden Grundstücken | 26.981.669,58 | | 24.097 |
| 2. Technische Anlagen und Maschinen | 39.942.523,33 | | 42.651 |
| 3. Andere Anlagen, Betriebs- und Geschäftsausstattung | 4.156.394,00 | | 3.416 |
| 4. Geleistete Anzahlungen und Anlagen im Bau | <u>1.444.267,10</u> | | <u>1.180</u> |
| | | 72.524.854,01 | <u>71.344</u> |
| III. FINANZANLAGEN | | | |
| 1. Anteile an verbundenen Unternehmen | 322.113,89 | | 0 |
| 2. Beteiligungen | 5.523.585,63 | | 5.993 |
| 3. Wertpapiere des Anlagevermögens | 159.094,22 | | 159 |
| 4. Sonstige Ausleihungen | <u>641.641,43</u> | | <u>4.503</u> |
| | | 6.646.435,17 | <u>10.655</u> |
| | | 80.229.662,18 | <u>83.228</u> |
| <u>B. UMLAUFVERMÖGEN</u> | | | |
| I. VORRÄTE | | | |
| 1. Roh-, Hilfs- und Betriebsstoffe | 2.119.416,37 | | 2.045 |
| 2. Unfertige Leistungen | 334.793,11 | | 552 |
| 3. Fertige Erzeugnisse und Waren | 13.610,00 | | 16 |
| 4. Bestand an Emissionen | <u>694,00</u> | | <u>356</u> |
| | | 2.468.513,48 | <u>2.969</u> |
| II. FORDERUNGEN UND SONSTIGE VERMÖGENSGEGENSTÄNDE | | | |
| 1. Forderungen aus Lieferungen und Leistungen | 21.986.761,70 | | 16.352 |
| 2. Forderungen gegen die Stadt Tübingen | 2.199.332,26 | | 1.173 |
| 3. Forderungen gegen verbundene Unternehmen | 1.818.648,77 | | 0 |
| 4. Forderungen gegen Unternehmen, mit denen ein Beteiligungsverhältnis besteht | 1.405.668,77 | | 701 |
| 5. Sonstige Vermögensgegenstände | <u>11.008.522,06</u> | | <u>6.179</u> |
| | | 38.418.933,56 | <u>24.405</u> |
| III. KASSENBESTAND, GUTHABEN BEI KREDITINSTITUTEN | | | |
| | | 626.047,06 | 3.372 |
| <u>C. RECHNUNGSABGRENZUNGSPOSTEN</u> | | | |
| | | 287.323,45 | <u>132</u> |
| | | <u>122.030.479,73</u> | <u>114.106</u> |

PASSIVSEITE

| | EUR | Stand zum 31.12.2007 EUR | Vorjahr in TEUR |
|---|----------------------|--------------------------------|-----------------------|
| <u>A. EIGENKAPITAL</u> | | | |
| I. GEZEICHNETES KAPITAL | 32.000.000,00 | | 32.000 |
| II. KAPITALRÜCKLAGE | 1.264.249,96 | | 1.264 |
| III. ANDERE GEWINNRÜCKLAGEN | 7.430.689,69 | | 6.960 |
| IV. BILANZGEWINN | <u>0,00</u> | | <u>1.008</u> |
| | | 40.694.939,65 | <u>41.232</u> |
| <u>B. SONDERPOSTEN F. UNENTGELTLICH AUSGEBEBENE EMISSIONEN</u> | | | |
| | | 125,82 | 159 |
| <u>C. EMPFANGENE ERTRAGSZUSCHÜSSE</u> | | | |
| | | 8.013.089,00 | 9.295 |
| <u>D. RÜCKSTELLUNGEN</u> | | | |
| 1. Rückstellungen für Pensionen | 1.365.023,00 | | 1.459 |
| 2. Steuerrückstellungen | 663.652,85 | | 416 |
| 3. Sonstige Rückstellungen | <u>11.946.174,45</u> | | <u>15.030</u> |
| | | 13.974.850,30 | <u>16.905</u> |
| <u>E. VERBINDLICHKEITEN</u> | | | |
| 1. Verbindlichkeiten gegenüber Kreditinstituten | 28.201.857,47 | | 24.855 |
| 2. Erhaltene Anzahlungen | 39.300,00 | | 0 |
| 3. Verbindlichkeiten aus Lieferungen und Leistungen | 3.268.761,33 | | 11.732 |
| 4. Verbindlichkeiten gegenüber der Stadt Tübingen | 10.462.163,90 | | 3.493 |
| 5. Verbindlichkeiten gegenüber verbundenen Unternehmen | 1.184.627,40 | | 0 |
| 6. Verbindlichkeiten gegenüber Unternehmen, mit denen ein Beteiligungsverhältnis besteht | 11.087.328,81 | | 1.616 |
| 7. Sonstige Verbindlichkeiten, davon aus Steuern: 1.213.397,86 EUR (Vj.: 2.575 TEUR) davon im Rahmen der sozialen Sicherheit: 0,00 EUR (Vj.: 0 TEUR) | <u>4.476.463,22</u> | | <u>4.390</u> |
| | | 58.720.502,13 | <u>46.086</u> |
| <u>F. RECHNUNGSABGRENZUNGSPOSTEN</u> | | | |
| | | <u>626.972,83</u> | <u>429</u> |
| | | <u>122.030.479,73</u> | <u>114.106</u> |

GEWINN- UND VERLUSTRECHNUNG der Stadtwerke Tübingen GmbH
vom 01.01.2007 bis 31.12.2007

| | 2007 EUR | 2007 EUR | Vorjahr TEUR |
|---|----------------|---------------------|-----------------|
| 1. Umsatzerlöse | 142.260.071,75 | | 138.665 |
| darin enthaltene Stromsteuer/Erdgassteuer | 13.136.951,99 | | 12.318 |
| Umsatzerlöse netto | 129.123.119,76 | | 126.347 |
| 2. Verminderung (-) /Erhöhung des Bestands an unfertigen Leistungen | -225.993,51 | | 174 |
| 3. Andere aktivierte Eigenleistungen | 924.236,33 | | 641 |
| 4. Sonstige betriebliche Erträge | 7.392.808,80 | | 9.202 |
| | | 137.214.171,38 | 136.364 |
| 5. Materialaufwand | | | |
| a. Aufwendungen für Roh-, Hilfs- und Betriebsstoffe und für bezogene Waren | 78.559.293,13 | | 76.928 |
| b. Aufwendungen für bezogene Leistungen | 16.696.310,70 | | 16.628 |
| | | 95.255.603,83 | 93.556 |
| 6. Personalaufwand | | | |
| a. Löhne und Gehälter | 10.903.553,60 | | 10.230 |
| b. Soziale Abgaben und Aufwendungen für Altersversorgung und für Unterstützung, davon für Altersversorgung: 975.742,03 EUR (Vj. 968 TEUR) | 3.221.004,23 | | 3.104 |
| | | 14.124.557,83 | 13.334 |
| 7. Abschreibungen auf immaterielle Vermögensgegenstände des Anlagevermögens und Sachanlagen | | 9.706.391,48 | 9.863 |
| 8. Sonstige betriebliche Aufwendungen | | 11.223.711,40 | 11.157 |
| 9. Erträge aus Beteiligungen | 49.297,80 | | 36 |
| 10. Erträge aus anderen Wertpapieren und Ausleihungen des Finanzanlagevermögens | 2.814,60 | | 3 |
| 11. Sonstige Zinsen und ähnliche Erträge davon aus verbundenen Unternehmen: 0,00 EUR (Vj.0 TEUR) | 107.399,39 | | 203 |
| 12. Zinsen und ähnliche Aufwendungen | 1.579.795,14 | | 1.704 |
| | | 1.420.283,35 | 1.462 |
| 13. Ergebnis der gewöhnlichen Geschäftstätigkeit | | 5.483.623,49 | 6.992 |
| 14. Steuern vom Einkommen und vom Ertrag | | 2.018.267,19 | 1.327 |
| 15. Sonstige Steuern | | 294.074,00 | 718 |
| 16. Jahresüberschuss | | 3.171.282,30 | 4.947 |
| 17. Einstellung Gewinnrücklage | | 471.282,30 | 3.939 |
| 18. Vorabgewinnausschüttung | | 2.700.000,00 | 0 |
| 19. Bilanzgewinn | | 0,00 | 1.008 |

Altenhilfe Tübingen gGmbH
Bilanz zum 31.12.2007

Firma Altenhilfe Tübingen gGmbH
Bilanz zum 31. Dezember 2007

| Aktivseite | 31.12.2007 EUR | 31.12.2006 EUR |
|--|----------------------|----------------------|
| A. Ausstehende Einlagen | 0,00 | 0,00 |
| B. Anlagevermögen | | |
| 1. <u>Immaterielle Vermögensgegenstände</u> | 10.514,10 | 16.672,95 |
| II. <u>Sachanlagen</u> | | |
| 1. Grundstücke und grundstücksgleiche Rechte mit Betriebsbauten einschließlich der Betriebsbauten auf fremden Grundstücken | 10.856.914,12 | 11.134.484,30 |
| 2. Grundstücke und grundstücksgleiche Rechte mit Wohnbauten einschließlich der Wohnbauten auf fremden Grundstücken | 0,00 | 0,00 |
| 3. Grundstücke und grundstücksgleiche Rechte ohne Bauten | 0,00 | 0,00 |
| 4. Technische Anlagen | 97.704,99 | 65.787,28 |
| 5. Einrichtungen und Ausstattungen ohne Fahrzeuge | 495.046,39 | 589.385,42 |
| 6. Fahrzeuge | 57.261,38 | 50.165,84 |
| 7. geleistete Anzahlungen und Anlagen im Bau | 0,00 | 0,00 |
| | <u>11.506.926,88</u> | <u>11.839.822,84</u> |
| III. <u>Finanzanlagen</u> | | |
| 1. Anteile an verbundenen Unternehmen | 0,00 | 0,00 |
| 2. Ausleihungen an verbundene Unternehmen | 0,00 | 0,00 |
| 3. Beteiligungen | 0,00 | 0,00 |
| 4. Ausleihungen an Unternehmen, mit denen ein Beteiligungsverhältnis besteht | 0,00 | 0,00 |
| 5. Wertpapiere des Anlagevermögens | 0,00 | 0,00 |
| 6. sonstige Finanzanlagen | 0,00 | 0,00 |
| | <u>0,00</u> | <u>0,00</u> |
| C. Umlaufvermögen | | |
| I. <u>Vorräte</u> | | |
| 1. Roh-, Hilfs- und Betriebsstoffe | 24.189,89 | 27.424,10 |
| 2. geleistete Anzahlungen | 0,00 | 0,00 |
| | <u>24.189,89</u> | <u>27.424,10</u> |
| II. <u>Forderungen und sonstige Vermögensgegenstände</u> | | |
| 1. Forderungen aus Lieferung und Leistungen | 178.816,75 | 183.691,17 |
| 2. Forderungen an Gesellschafter oder Träger der Einrichtung | 0,00 | 0,00 |
| 3. Forderungen gegen verbundene Unternehmen | 0,00 | 0,00 |
| 4. Forderungen gegen Unternehmen, mit denen ein Beteiligungsverhältnis besteht | 0,00 | 0,00 |
| 5. Forderungen aus öffentlicher Förderung | 91.554,83 | 221.554,83 |
| 6. Forderungen aus nicht-öffentlicher Förderung | 0,00 | 0,00 |
| 7. sonstige Vermögensgegenstände | 35.378,29 | 51.343,52 |
| 8. Umsatzsteuer | 0,00 | 777,27 |
| | <u>305.749,87</u> | <u>457.366,79</u> |
| III. <u>Wertpapiere des Umlaufvermögens</u> | 0,00 | 0,00 |
| IV. <u>Kassenbestand, Guthaben bei Kreditinstituten und Schecks</u> | 583.728,93 | 638.710,30 |
| D. Ausgleichsposten | | |
| 1. Ausgleichsposten aus Darlehensförderung | 0,00 | 0,00 |
| 2. Ausgleichsposten für Eigenmittelförderung | 0,00 | 0,00 |
| | <u>0,00</u> | <u>0,00</u> |
| E. Rechnungsabgrenzungsposten | 26.819,90 | 21.116,03 |
| | <u>12.457.929,57</u> | <u>13.001.113,01</u> |

| Passivseite | 31.12.2007 EUR | 31.12.2006 EUR |
|--|----------------------|----------------------|
| A. Eigenkapital | | |
| I. Gezeichnetes Kapital | 3.412.500,00 | 3.412.500,00 |
| II. Kapitalrücklage | 0,00 | 0,00 |
| III. Gewinnrücklagen | 0,00 | 0,00 |
| IV. Verlustvortrag | -471.580,01 | -471.926,14 |
| V. Jahresüberschuss/ - fehlbetrag | -55.665,61 | 346,13 |
| | <u>2.885.254,38</u> | <u>2.940.919,99</u> |
| B. Sonderposten aus Zuschüssen und Zuweisungen zur Finanzierung des Sachanlagevermögens | | |
| 1. Sonderposten aus öffentlichen Fördermitteln für Investitionen | 5.387.834,02 | 5.605.770,34 |
| 2. Sonderposten aus nicht-öffentlicher Förderung für Investitionen | 243.663,21 | 269.814,43 |
| | <u>5.631.497,23</u> | <u>5.875.584,77</u> |
| C. Rückstellungen | 182.382,87 | 164.021,26 |
| D. Verbindlichkeiten | | |
| 1. Verbindlichkeiten aus Lieferung und Leistungen | 84.750,90 | 114.113,37 |
| 2. Verbindlichkeiten gegenüber Kreditinstituten | 3.620.684,82 | 3.714.445,65 |
| 3. Erhaltene Anzahlungen | 0,00 | 0,00 |
| 4. Verbindlichkeiten gegenüber Gesellschaftern oder dem Träger der Einrichtung | 3.056,00 | 0,00 |
| 5. Verbindlichkeiten gegenüber verbundenen Unternehmen | 0,00 | 0,00 |
| 6. Verbindlichkeiten gegenüber Unternehmen, mit denen ein Beteiligungsverhältnis besteht | 0,00 | 0,00 |
| 7. Verbindlichkeiten aus öffentlichen Fördermitteln für Investitionen | 0,00 | 0,00 |
| 8. Verbindlichkeiten aus nicht-öffentlicher Förderung für Investitionen | 0,00 | 0,00 |
| 9. sonstige Verbindlichkeiten | 45.067,08 | 179.589,06 |
| 10. Verwahrgeldkonto | 342,53 | 3.634,11 |
| 11. Umsatzsteuer | 491,36 | 0,00 |
| | <u>3.754.392,69</u> | <u>4.011.782,19</u> |
| E. Ausgleichsposten für Darlehensförderung | 0,00 | 0,00 |
| F. Rechnungsabgrenzungsposten | 4.402,40 | 8.804,80 |
| | <u>12.457.929,57</u> | <u>13.001.113,01</u> |

Firma Altenhilfe Tübingen gGmbH
Gewinn- und Verlustrechnung
- für die Zeit vom 01.01.2007 bis 31.12.2007 -

| | 2007 | | 2006 | |
|--|--------------|--------------------------|--------------|----------------------|
| | EUR | | EUR | |
| 1. Erträge aus allgemeinen Pflegeleistungen gemäß Pflege VG | 3.304.067,86 | | 3.351.608,83 | |
| 2. Erträge aus Unterkunft und Verpflegung | 1.051.703,58 | | 1.077.097,66 | |
| 3. Erträge aus Zusatzleistungen und Transportleistungen nach PflegeVG | 130,94 | | 804,98 | |
| 4. Erträge aus gesonderter Berechnung von Investitionskosten gegenüber Pflegebedürftigen | 445.165,79 | | 456.545,06 | |
| 5. Zuweisungen und Zuschüsse zu Betriebskosten | 0,00 | | 0,00 | |
| 6. Erhöhung oder Verminderung des Bestandes an fertigen/unfertigen Erzeugnissen und Leistungen | -3.234,21 | | -2.651,07 | |
| 7. Andere aktivierte Eigenleistungen | 0,00 | | 0,00 | |
| 8. sonstige betriebliche Erträge | 465.300,39 | 5.263.134,35 | 477.255,67 | 5.360.661,13 |
| 9. Personalaufwand | | | | |
| a) Löhne und Gehälter | 3.076.900,95 | | 2.929.544,53 | |
| b) Sozialabgaben, Altersversorgung und sonstige Aufwendungen | 834.283,63 | 3.911.184,58 | 867.420,66 | 3.796.965,19 |
| 10. Materialaufwand | | | | |
| a) Lebensmittel | 266.027,24 | | 283.266,71 | |
| b) Aufwendungen für Zusatzleistungen | 0,00 | | 0,00 | |
| c) Medizinischer- u. therapeutischer Aufwand | 0,00 | | 0,00 | |
| d) Wasser, Energie, Brennstoffe | 221.003,42 | | 236.468,57 | |
| e) Wirtschaftsbedarf, Verwaltungsbedarf | 434.962,44 | 921.993,10 | 534.833,15 | 1.054.568,43 |
| 11. Aufwendungen für zentrale Dienstleistungen | | 28.754,48 | | 30.033,66 |
| 12. Steuern, Abgaben, Versicherungen | | 44.669,58 | | 39.667,34 |
| 13. Sachaufwendungen für Hilfs- und Nebenbetriebe | | 0,00 | | 0,00 |
| 14. Mieten, Pacht, Leasing | | 11.129,54 | | 10.037,92 |
| Zwischenergebnis | | <u>345.403,07</u> | | <u>429.388,59</u> |
| 15. Erträge aus öffentlicher und nicht-öffentlicher Förderung von Investitionen | | | | 0,00 |
| 16. Erträge aus der Auflösung von Sonderposten | | 244.087,54 | | 251.481,26 |
| 17. Erträge aus der Erstattung von Ausgleichsposten aus Darlehens- u. Eigenmittelförderung | | 0,00 | | 0,00 |
| 18. Aufwendungen aus der Zuführung zu Sonderposten/Verbindlichkeiten | | 0,00 | | 0,00 |
| 19. Aufwendungen aus der Zuführung zu Ausgleichsposten aus Darlehensförderung | | 0,00 | | 0,00 |
| 20. Abschreibungen | | | | |
| a) Abschreibungen auf immaterielle Vermögensgegenstände und Sachanlagen | | 450.334,52 | | 447.055,74 |
| b) Abschreibungen auf Forderungen und sonstige Vermögensgegenstände | | 0,00 | | 0,00 |
| 21. Aufwendungen für Instandhaltung und Instandsetzung | | 123.951,98 | | 96.887,63 |
| 22. Sonstige ordentliche und außerordentliche Aufwendungen | | <u>60.664,08</u> | | <u>45.981,24</u> |
| Zwischenergebnis | | <u>-45.459,97</u> | | <u>90.945,24</u> |
| 23. Erträge aus Beteiligungen | 0,00 | | 0,00 | |
| 24. Erträge aus Finanzanlagen | 3.903,85 | | 0,00 | |
| 25. Zinsen und ähnliche Erträge | 33.715,05 | | 22.220,95 | |
| 26. Abschreibungen auf Finanzanlagen und Wertpapiere des Umlaufvermögens | 0,00 | | 0,00 | |
| 27. Zinsen und ähnliche Aufwendungen | 158.198,16 | -120.579,26 | 179.210,93 | -156.989,98 |
| 28. Ergebnis der gewöhnlichen Geschäftstätigkeit | | <u>-166.039,23</u> | | <u>-66.044,74</u> |
| 29. außerordentliche Erträge | 103.624,88 | | 102.209,05 | |
| 30. außerordentliche Aufwendungen | 1.956,65 | | 79.013,96 | |
| 31. Weitere Erträge | 8.705,39 | | 43.195,78 | |
| 32. Außerordentliches Ergebnis | 110.373,62 | 110.373,62 | 66.390,87 | 66.390,87 |
| 33. Jahresüberschuss / -fehlbetrag | | <u><u>-55.665,61</u></u> | | <u><u>346,13</u></u> |

Gesellschaft für Wohnungs- und
Gewerbebau Tübingen GmbH
Bilanz zum 31.12.2007

Bilanz zum 31.12.2007

| A K T I V A | | |
|---|----------------------|----------------------|
| | Geschäftsjahr | Vorjahr |
| | € | € |
| ANLAGEVERMÖGEN | | |
| Immaterielle Vermögensgegenstände | 9.896,00 | 16.147,00 |
| Sachanlagen | | |
| Grundstücke u. grundstücksgleiche Rechte mit Wohnbauten | 62.238.050,83 | 61.778.472,83 |
| Grundstücke u. grundstücksgleiche Rechte mit Geschäfts- u. anderen Bauten | 10.382.293,21 | 7.553.899,40 |
| Technische Anlagen und Maschinen | 0,99 | 0,99 |
| Betriebs- und Geschäftsausstattung | 387.095,00 | 452.353,00 |
| Anlagen im Bau | 134.234,00 | 522.796,32 |
| Bauvorbereitungskosten | 202.773,01 | 48.378,85 |
| Geleistete Anzahlungen | 376.108,85 | 351.675,31 |
| | 73.720.555,89 | 70.707.576,70 |
| Finanzanlagen | | |
| Andere Finanzanlagen | 6.000,00 | 6.000,00 |
| UMLAUFVERMÖGEN | | |
| Zum Verkauf bestimmte Grundstücke u. andere Vorräte | | |
| Grundstücke u. grundstücksgleiche Rechte ohne Bauten | 1.135.110,21 | 1.135.110,21 |
| Bauvorbereitungskosten | 285.839,68 | 73.454,84 |
| Grundstücke u. grundstücksgleiche Rechte mit unfertigen Bauten | 6.744.459,83 | 6.786.477,40 |
| Unfertige Leistungen | 2.769.126,36 | 2.805.314,12 |
| Andere Vorräte | 161.617,79 | 162.131,74 |
| Geleistete Anzahlungen | 782.933,21 | 687.695,40 |
| | 11.879.087,08 | 11.650.183,71 |
| Forderungen u. sonstige Vermögensgegenstände | | |
| Forderungen aus Vermietung | 138.139,68 | 136.985,19 |
| Forderungen aus Verkauf von Grundstücken | 449.668,66 | 912.915,83 |
| Forderungen aus Betreuungstätigkeit | 35.768,53 | 33.322,79 |
| Forderungen aus anderen Lieferungen und Leistungen | 28.239,80 | 29.579,83 |
| Sonstige Vermögensgegenstände | 351.762,18 | 356.384,65 |
| | 1.003.578,85 | 1.469.188,29 |
| Wertpapiere | | |
| Eigene Geschäftsanteile | 68.185,88 | 68.185,88 |
| Flüssige Mittel | | |
| Guthaben bei Kreditinstituten, Kassenbestand | 166.087,86 | 46.798,75 |
| RECHNUNGSABGRENZUNGSPOSTEN | | |
| Geldbeschaffungskosten | 27.479,00 | 32.191,00 |
| Andere Rechnungsabgrenzungsposten | 0,00 | 480,00 |
| | 27.479,00 | 32.671,00 |
| BILANZSUMME | 86.880.870,56 | 83.996.751,33 |

Bilanz zum 31.12.2007

| PASSIVA | | |
|--|----------------------|----------------------|
| | Geschäftsjahr | Vorjahr |
| | € | € |
| EIGENKAPITAL | | |
| Gezeichnetes Kapital | 240.000,00 | 240.000,00 |
| Gewinnrücklagen | | |
| Rücklage für eigene Anteile | 68.185,88 | 68.185,88 |
| Gesellschaftsvertragliche Rücklage | 206.220,49 | 206.220,49 |
| Bauerneuerungsrücklage | 1.850.346,44 | 1.850.346,44 |
| Andere Gewinnrücklagen | 12.195.640,17 | 11.931.116,58 |
| | 14.320.392,98 | 14.055.869,39 |
| Bilanzgewinn | | |
| Jahresüberschuss | 62.859,55 | 270.756,05 |
| Einstellung in Rücklagen | 0,00 | 0,00 |
| | 62.859,55 | 270.756,05 |
| RÜCKSTELLUNGEN | | |
| Rückstellungen für Pensionen u. ähnliche Verpflichtungen | 571.038,00 | 573.383,00 |
| Steuerrückstellungen | 296,24 | 0,00 |
| Sonstige Rückstellungen | 1.016.310,29 | 1.167.156,48 |
| | 1.587.644,53 | 1.740.539,48 |
| VERBINDLICHKEITEN | | |
| Verbindlichkeiten gegenüber Kreditinstituten | 61.002.010,70 | 61.865.091,27 |
| Verbindlichkeiten gegenüber anderen Kreditgebern | 5.831.116,96 | 1.483.268,02 |
| Erhaltene Anzahlungen | 2.791.601,09 | 2.766.717,19 |
| Verbindlichkeiten aus Vermietung | 651.486,70 | 534.084,36 |
| Verbindlichkeiten aus Betreuungstätigkeit | 0,00 | 0,00 |
| Verbindlichkeiten aus Lieferungen und Leistungen | 252.232,77 | 898.057,01 |
| Sonstige Verbindlichkeiten | 86.557,53 | 79.553,93 |
| | 70.615.005,75 | 67.626.771,78 |
| RECHNUNGSABGRENZUNGSPOSTEN | 54.967,75 | 62.814,63 |
| BILANZSUMME | 86.880.870,56 | 83.996.751,33 |

Gesellschaft für Wohnungs- und Gewerbebau Tübingen mbH

**Gewinn- und Verlustrechnung
für die Zeit vom 1. Januar bis 31. Dezember 2007**

| | Geschäftsjahr | | Vorjahr € |
|--|---------------|---------------------|---------------------|
| | € | € | |
| Umsatzerlöse | | | |
| a) aus der Hausbewirtschaftung | 11.241.768,10 | | 10.944.917,62 |
| b) aus Verkauf von Grundstücken | 2.445.423,77 | | 4.187.250,00 |
| c) aus Betreuungstätigkeit | 239.880,30 | | 232.014,70 |
| d) aus anderen Lieferungen u. Leistungen | 14.771,26 | | 51.335,70 |
| | | 13.941.843,43 | |
| Erhöhung d. Bestands an zum Verkauf bestimmten Grundstücken mit fertigen und unfertigen Bauten sowie unfertigen Leistungen | | 1.632.113,89 | 2.563.731,11 |
| Andere aktivierte Eigenleistungen | | 27.141,00 | 15.696,00 |
| Sonstige betriebliche Erträge | | 320.886,39 | 570.966,47 |
| Aufwendungen für bezogene Lieferungen und Leistungen | | | |
| a) Aufwendungen für Hausbewirtschaftung | 5.180.843,49 | | 5.776.348,20 |
| b) Aufwendungen für Verkaufsgrundstücke | 3.825.191,82 | | 6.009.939,48 |
| c) Aufwendungen für andere Lieferungen und Leistungen | 1.385,28 | | 11.062,50 |
| | | 9.007.420,59 | |
| Rohergebnis | | 6.914.564,12 | 6.768.561,42 |
| Personalaufwand | | | |
| a) Löhne und Gehälter | 1.035.789,13 | | 1.032.976,33 |
| b) soziale Abgaben und Aufwendungen für Altersversorgung u. Unterstützung | 366.451,95 | | 306.449,24 |
| | | 1.402.241,08 | |
| Abschreibungen auf immaterielle Vermögensgegenstände des Anlagevermögens und Sachanlagen | | 2.102.926,75 | 1.912.312,48 |
| Sonstige betriebliche Aufwendungen | | 347.369,70 | 349.760,36 |
| Erträge aus anderen Wertpapieren und Ausleihungen des Finanzanlagevermögens | 367,50 | | 367,50 |
| Sonstige Zinsen und ähnliche Erträge | 9.892,06 | | 9.703,75 |
| | | 10.259,56 | |
| Zinsen und ähnliche Aufwendungen | | 2.686.233,80 | 2.527.495,75 |
| Ergebnis der gewöhnlichen Geschäftstätigkeit | | 386.052,35 | 649.638,51 |
| Steuern vom Einkommen und Ertrag | | 9.368,85 | 58.987,64 |
| Sonstige Steuern | | 313.823,95 | 319.894,82 |
| Jahresüberschuss | | 62.859,55 | 270.756,05 |
| Entnahmen aus Gewinnrücklagen | | 0,00 | 0,00 |
| Einstellungen in Gewinnrücklagen | | 0,00 | 0,00 |
| Bilanzgewinn | | 62.859,55 | 270.756,05 |

Zimmertheater GmbH
Bilanz zum 31.12.2007

Bilanz zum 31. Dezember 2007

Tübinger Zimmertheater GmbH, Bursagasse 16 , 72070 Tübingen

| | Geschäftsjahr 2007 | | Vorjahr 2006 |
|---|--------------------|--------------------------|-------------------|
| | EUR | EUR | EUR |
| AKTIVA | | | |
| A. Anlagevermögen | | | |
| I. Sachanlagen | | | |
| 1. technische Anlagen und Maschinen | 2.759,00 | | 809,00 |
| 2. andere Anlagen, Betriebs- und Geschäftsausstattung | <u>22.677,00</u> | 25.436,00 | 10.055,00 |
| B. Umlaufvermögen | | | |
| I. Forderungen und sonstige Vermögensgegenstände | | | |
| 1. Forderungen aus Lieferungen und Leistungen | 1.204,40 | | 1.097,00 |
| 2. sonstige Vermögensgegenstände | <u>604,68</u> | 1.809,08 | 4.548,44 |
| II. Kassenbestand, Bundesbankguthaben, Guthaben bei Kreditinstituten und Schecks | | | |
| | | 91.961,32 | 94.307,53 |
| C. Rechnungsabgrenzungsposten | | 0,00 | 1.016,65 |
| Summe A K T I V A | | <u>119.206,40</u> | <u>111.833,62</u> |

Bilanz zum 31. Dezember 2007

Tübinger Zimmertheater GmbH, Bursagasse 16 , 72070 Tübingen

| | Geschäftsjahr 2007 | | Vorjahr 2006 |
|--|--------------------|--------------------------|-------------------|
| | EUR | EUR | EUR |
| PASSIVA | | | |
| A. Eigenkapital | | | |
| I. Gezeichnetes Kapital | 35.279,14 | | 35.279,14 |
| II. Verlustvortrag | -11.858,49 | | -41.590,25 |
| III. Jahresüberschuss | <u>13.028,13</u> | 36.448,78 | 29.731,76 |
| B. Rückstellungen | | | |
| 1. sonstige Rückstellungen | | 10.839,00 | 9.779,00 |
| C. Verbindlichkeiten | | | |
| 1. Verbindlichkeiten gegenüber Kreditinstituten | 177,01 | | 2,67 |
| - davon mit einer Restlaufzeit bis zu einem Jahr (GJ 177,01 / VJ 2,67) | | | |
| 2. sonstige Verbindlichkeiten | <u>70.485,57</u> | 70.662,58 | 72.466,30 |
| - davon gegenüber Gesellschafter (GJ 60.000,00 / VJ 60.000,00) | | | |
| - davon aus Steuern (GJ 7.372,66 / VJ 5.222,87) | | | |
| - davon im Rahmen der sozialen Sicherheit (GJ 86,40 / VJ 537,88) | | | |
| - davon mit einer Restlaufzeit bis zu einem Jahr (GJ 70.485,57 / VJ 72.466,30) | | | |
| D. Rechnungsabgrenzungsposten | | 1.256,04 | 6.165,00 |
| Summe P A S S I V A | | <u>119.206,40</u> | <u>111.833,62</u> |

Gewinn- und Verlustrechnung vom 1. Januar 2007 bis 31. Dezember 2007

Tübinger Zimmertheater GmbH, Bursagasse 16 ,72070 Tübingen

| | Geschäftsjahr 2007 | Vorjahr 2006 |
|---|--------------------|--------------|
| | EUR | EUR |
| 1. Umsatzerlöse | 567.287,58 | 554.499,80 |
| 2. sonstige betriebliche Erträge | 5.453,71 | 2.391,96 |
| 3. Materialaufwand | | |
| a) Aufwendungen für Roh-, Hilfs- und Betriebsstoffe und für bezogene Waren | 95.718,87 | 123.002,01 |
| b) Aufwendungen für bezogene Leistungen | 4.451,91 | 0,00 |
| 4. Personalaufwand | | |
| a) Löhne und Gehälter | 257.981,67 | 218.846,21 |
| b) soziale Abgaben und Aufwendungen für Altersversorgung und für Unterstützung | 70.933,57 | 62.006,80 |
| - davon für Altersversorgung (GJ 9.897,23 / VJ 7.358,58) | | |
| 5. Abschreibungen | | |
| a) Abschreibungen auf immaterielle Vermögensgegenstände des Anlagevermögens und Sachanlagen, sowie auf aktivierte Aufwendungen für die Inangasetzung und Erweiterung des Geschäftsbetriebes | 8.703,16 | 6.049,41 |
| 6. sonstige betriebliche Aufwendungen | 124.482,32 | 118.270,06 |
| 7. sonstige Zinsen und ähnliche Erträge | 2.714,25 | 1.449,54 |
| 8. Zinsen und ähnliche Aufwendungen | 6,70 | 34,05 |
| 9. Ergebnis der gewöhnlichen Geschäftstätigkeit | 13.177,34 | 30.132,76 |
| Übertrag | 13.177,34 | 30.132,76 |

Gewinn- und Verlustrechnung vom 1. Januar 2007 bis 31. Dezember 2007

Tübinger Zimmertheater GmbH, Bursagasse 16 ,72070 Tübingen

| | Geschäftsjahr 2007 | | Vorjahr 2006 |
|--------------------------------|--------------------|-------------------------|-------------------------|
| | EUR | EUR | EUR |
| Übertrag | | 13.177,34 | 30.132,76 |
| 10. außerordentliche Erträge | 117,79 | | 0,00 |
| 11. außerordentliches Ergebnis | | 117,79 | 0,00 |
| 12. sonstige Steuern | | 267,00 | 401,00 |
| 13. Jahresüberschuss | | <u>13.028,13</u> | <u>29.731,76</u> |

Wirtschaftsförderungsgesellschaft
Tübingen GmbH
Bilanz zum 31.12.2007

Bilanz zum 31. Dezember 2007

WIT Wirtschaftsförderungsgesellschaft mbH, Poststraße 12 , 72072 Tübingen

| | Geschäftsjahr 2007 | | Vorjahr 2006 |
|--|--------------------|---------------------|--------------|
| | EUR | EUR | EUR |
| AKTIVA | | | |
| A. Anlagevermögen | | | |
| I. Sachanlagen | | | |
| 1. andere Anlagen, Betriebs- und Geschäftsausstattung | | 9.722,00 | 4.597,00 |
| B. Umlaufvermögen | | | |
| I. Vorräte | | | |
| 1. unfertige Erzeugnisse, unfertige Leistungen | 1.564.127,83 | | 5.338.869,20 |
| 2. in Arbeit befindliche Aufträge | <u>4.545,00</u> | 1.568.672,83 | 0,00 |
| II. Forderungen und sonstige Vermögensgegenstände | | | |
| 1. Forderungen aus Lieferungen und Leistungen | 95.500,00 | | 0,00 |
| 2. sonstige Vermögensgegenstände | <u>87.036,60</u> | 182.536,60 | 45.422,08 |
| - davon gegen Gesellschafter (GJ 48.554,17 / VJ 26.863,70) | | | |
| - davon mit einer Restlaufzeit von mehr als einem Jahr (GJ 48.554,17 / VJ 26.863,70) | | | |
| III. Kassenbestand, Bundesbankguthaben, Guthaben bei Kreditinstituten und Schecks | | | |
| | | 4.584.861,96 | 123.101,68 |
| C. Rechnungsabgrenzungsposten | | 4.160,99 | 4.425,00 |
| Übertrag | | 6.349.954,38 | 5.516.414,96 |

Bilanz zum 31. Dezember 2007

WIT Wirtschaftsförderungsgesellschaft mbH, Poststraße 12 , 72072 Tübingen

| | Geschäftsjahr 2007 | | Vorjahr 2006 |
|-------------------|--------------------|----------------------------|---------------------|
| | EUR | EUR | EUR |
| Übertrag | | <u>6.349.954,38</u> | <u>5.516.414,96</u> |
| Summe A K T I V A | | <u>6.349.954,38</u> | <u>5.516.414,96</u> |

Bilanz zum 31. Dezember 2007

WIT Wirtschaftsförderungsgesellschaft mbH, Poststraße 12 , 72072 Tübingen

| | Geschäftsjahr 2007 | | Vorjahr 2006 |
|--|---------------------|---------------------|--------------|
| | EUR | EUR | EUR |
| PASSIVA | | | |
| A. Eigenkapital | | | |
| I. Gezeichnetes Kapital | 2.052.000,00 | | 2.052.000,00 |
| II. Verlustvortrag | -85.246,51 | | -32.531,53 |
| III. Jahresüberschuss/ Jahresfehlbetrag | <u>1.126.990,05</u> | 3.093.743,54 | -52.714,98 |
| B. Rückstellungen | | | |
| 1. sonstige Rückstellungen | | 1.748.578,34 | 19.695,00 |
| C. Verbindlichkeiten | | | |
| 1. Verbindlichkeiten gegenüber Kreditinstituten | 1.250.000,00 | | 3.340.000,00 |
| - davon mit einer Restlaufzeit bis zu einem Jahr (GJ 1.250.000,00 / VJ 2.090.000,00) | | | |
| 2. erhaltene Anzahlungen auf Bestellungen | 22.775,30 | | 0,00 |
| - davon mit einer Restlaufzeit bis zu einem Jahr (GJ 22.775,30 / VJ 0,00) | | | |
| 3. Verbindlichkeiten aus Lieferungen und Leistungen | 42.380,97 | | 105.299,19 |
| - davon mit einer Restlaufzeit bis zu einem Jahr (GJ 42.380,97 / VJ 105.299,19) | | | |
| 4. sonstige Verbindlichkeiten | <u>192.476,23</u> | 1.507.632,50 | 84.667,28 |
| - davon gegenüber Gesellschafter (GJ 152.089,07 / VJ 77.236,97) | | | |
| Übertrag | | 6.349.954,38 | 5.516.414,96 |

Bilanz zum 31. Dezember 2007

WIT Wirtschaftsförderungsgesellschaft mbH, Poststraße 12 , 72072 Tübingen

| | Geschäftsjahr 2007 | | Vorjahr 2006 |
|---|--------------------|---------------------|---------------------|
| | EUR | EUR | EUR |
| Übertrag | | 6.349.954,38 | 5.516.414,96 |
| - davon aus Steuern (GJ 0,00 / VJ 467,42) | | | |
| - davon im Rahmen der sozialen Sicherheit (GJ 7.904,79 / VJ 8.033,27) | | | |
| - davon mit einer Restlaufzeit bis zu einem Jahr (GJ 192.476,23 / VJ 84.667,28) | | | |
| Summe P A S S I V A | | 6.349.954,38 | 5.516.414,96 |

Gewinn- und Verlustrechnung vom 1. Januar 2007 bis 31. Dezember 2007

WIT Wirtschaftsförderungsgesellschaft mbH, Poststraße 12 ,72072 Tübingen

| | Geschäftsjahr 2007 | Vorjahr 2006 |
|---|----------------------|--------------|
| | EUR | EUR |
| 1. Umsatzerlöse | 8.440.330,83 | 38.435,98 |
| 2. Verminderung des Bestandes an fertigen und unfertigen Erzeugnissen | -3.774.741,37 | 0,00 |
| 3. Erhöhung des Bestandes in Arbeit befindlicher Aufträge | 4.545,00 | 504.043,73 |
| 4. sonstige betriebliche Erträge | 2.641,84 | 631,13 |
| 5. Materialaufwand | | |
| a) Aufwendungen für Roh-, Hilfs- und Betriebsstoffe und für bezogene Waren | 1.094.714,81 | 10.140,00 |
| b) Aufwendungen für bezogene Leistungen | <u>2.207.215,10</u> | 374.221,55 |
| 6. Personalaufwand | | |
| a) Löhne und Gehälter | 169.663,00 | 146.889,92 |
| b) soziale Abgaben und Aufwendungen für Altersversorgung und für Unterstützung | <u>47.307,52</u> | 32.267,96 |
| - davon für Altersversorgung (GJ 5.342,52 / VJ 5.342,52) | | |
| 7. Abschreibungen | | |
| a) Abschreibungen auf immaterielle Vermögensgegenstände des Anlagevermögens und Sachanlagen, sowie auf aktivierte Aufwendungen für die Inangasetzung und Erweiterung des Geschäftsbetriebes | 3.168,55 | 2.451,16 |
| 8. sonstige betriebliche Aufwendungen | 164.308,42 | 108.957,56 |
| 9. sonstige Zinsen und ähnliche Erträge | 42.113,88 | 1.365,52 |
| Übertrag | 1.028.512,78 | -130.451,79 |

Gewinn- und Verlustrechnung vom 1. Januar 2007 bis 31. Dezember 2007

WIT Wirtschaftsförderungsgesellschaft mbH, Poststraße 12 ,72072 Tübingen

| | Geschäftsjahr 2007 | | Vorjahr 2006 |
|---|--------------------|----------------------------|--------------------------|
| | EUR | EUR | EUR |
| Übertrag | | 1.028.512,78 | -130.451,79 |
| 10. Zinsen und ähnliche Aufwendungen | | <u>66.125,30</u> | <u>93.165,45</u> |
| 11. Ergebnis der gewöhnlichen Geschäftstätigkeit | | 962.387,48 | -223.617,24 |
| 12. außerordentliche Erträge | 10.000,00 | | 0,00 |
| 13. außerordentliche Aufwendungen | <u>10.000,00</u> | | 0,00 |
| 14. sonstige Steuern | | 10.487,90 | 9.361,44 |
| 15. Erträge aus Verlustübernahme | | 175.090,47 | 180.263,70 |
| 16. Jahresüberschuss / Jahresfehlbetrag | | <u>1.126.990,05</u> | <u>-52.714,98</u> |

Tübinger Sporthallenbetriebs-
gesellschaft mbH
Bilanz zum 31.12.2007

Bilanz zum 31. Dezember 2007

Tübinger Sporthallenbetriebsgesellschaft mbH, Am Markt 1 , 72070 Tübingen

| | Geschäftsjahr 2007 | | Vorjahr 2006 |
|--|--------------------|-------------------|--------------|
| | EUR | EUR | EUR |
| AKTIVA | | | |
| A. Anlagevermögen | | | |
| I. Immaterielle Vermögensgegenstände | | | |
| 1. Konzessionen, gewerbliche Schutzrechte und ähnliche Rechte und Werte sowie Lizenzen an solchen Rechten und Werten | | 583,00 | 916,00 |
| II. Sachanlagen | | | |
| 1. technische Anlagen und Maschinen | 4.644,00 | | 5.676,00 |
| 2. andere Anlagen, Betriebs- und Geschäftsausstattung | 33.216,00 | 37.860,00 | 26.823,00 |
| B. Umlaufvermögen | | | |
| I. Vorräte | | | |
| 1. Roh-, Hilfs- und Betriebsstoffe | | 500,00 | 500,00 |
| II. Forderungen und sonstige Vermögensgegenstände | | | |
| 1. Forderungen aus Lieferungen und Leistungen | 66.742,80 | | 130.151,46 |
| 2. sonstige Vermögensgegenstände | 12.000,19 | 78.742,99 | 10.326,16 |
| III. Kassenbestand, Bundesbankguthaben, Guthaben bei Kreditinstituten und Schecks | | | |
| | | 226.419,58 | 92.957,31 |
| C. Rechnungsabgrenzungsposten | | 1.119,97 | 2.464,33 |
| Übertrag | | 345.225,54 | 269.814,26 |

Bilanz zum 31. Dezember 2007

Tübinger Sporthallenbetriebsgesellschaft mbH, Am Markt 1 , 72070 Tübingen

| | Geschäftsjahr 2007 | | Vorjahr 2006 |
|-------------------|--------------------|--------------------------|-------------------|
| | EUR | EUR | EUR |
| Übertrag | | <u>345.225,54</u> | <u>269.814,26</u> |
| Summe A K T I V A | | <u>345.225,54</u> | <u>269.814,26</u> |

Bilanz zum 31. Dezember 2007

Tübinger Sporthallenbetriebsgesellschaft mbH, Am Markt 1, 72070 Tübingen

| | Geschäftsjahr 2007 | | Vorjahr 2006 |
|--|--------------------|-------------------|--------------|
| | EUR | EUR | EUR |
| PASSIVA | | | |
| A. Eigenkapital | | | |
| I. Gezeichnetes Kapital | 100.000,00 | | 100.000,00 |
| II. Gewinnvortrag/Verlustvortrag | 31.006,90 | | -14.724,67 |
| III. Jahresüberschuss | <u>85.102,20</u> | 216.109,10 | 45.731,57 |
| B. Sonderposten mit Rücklagenanteil | | 4.480,00 | 6.720,00 |
| C. Rückstellungen | | | |
| 1. sonstige Rückstellungen | | 13.245,00 | 18.410,00 |
| D. Verbindlichkeiten | | | |
| 1. Verbindlichkeiten aus Lieferungen und Leistungen | 71.299,84 | | 85.894,71 |
| - davon mit einer Restlaufzeit bis zu einem Jahr (GJ 71.299,84 / VJ 85.894,71) | | | |
| 2. sonstige Verbindlichkeiten | <u>40.091,60</u> | 111.391,44 | 27.782,65 |
| - davon gegenüber Gesellschafter (GJ 16.038,71 / VJ 13.272,86) | | | |
| - davon aus Steuern (GJ 21.268,03 / VJ 11.749,16) | | | |
| - davon im Rahmen der sozialen Sicherheit (GJ 2.358,51 / VJ 2.675,32) | | | |
| - davon mit einer Restlaufzeit bis zu einem Jahr (GJ 38.231,60 / VJ 25.802,65) | | | |
| - davon mit einer Restlaufzeit von mehr als fünf Jahren (GJ 1.860,00 / VJ 1.980,00) | | | |
| Übertrag | | 345.225,54 | 269.814,26 |

Bilanz zum 31. Dezember 2007

Tübinger Sporthallenbetriebsgesellschaft mbH, Am Markt 1 , 72070 Tübingen

| | Geschäftsjahr 2007 | | Vorjahr 2006 |
|---------------------|--------------------|--------------------------|-------------------|
| | EUR | EUR | EUR |
| Übertrag | | <u>345.225,54</u> | <u>269.814,26</u> |
| Summe P A S S I V A | | <u>345.225,54</u> | <u>269.814,26</u> |

Gewinn- und Verlustrechnung vom 1. Januar 2007 bis 31. Dezember 2007

Tübinger Sporthallenbetriebsgesellschaft mbH, Am Markt 1, 72070 Tübingen

| | Geschäftsjahr 2007 | Vorjahr 2006 |
|---|--------------------------------|-------------------------|
| | EUR | EUR |
| 1. Umsatzerlöse | 192.011,79 | 243.355,91 |
| 2. sonstige betriebliche Erträge | 18.411,61 | 16.651,12 |
| 3. Materialaufwand | | |
| a) Aufwendungen für Roh-, Hilfs- und Betriebsstoffe und für bezogene Waren | 0,00 | 24,39 |
| b) Aufwendungen für bezogene Leistungen | <u>36.293,92</u> | 44.897,00 |
| 4. Personalaufwand | | |
| a) Löhne und Gehälter | 72.151,57 | 69.882,54 |
| b) soziale Abgaben und Aufwendungen für Altersversorgung und für Unterstützung | <u>15.182,48</u> | 15.256,60 |
| 5. Abschreibungen | | |
| a) Abschreibungen auf immaterielle Vermögensgegenstände des Anlagevermögens und Sachanlagen, sowie auf aktivierte Aufwendungen für die Inangasetzung und Erweiterung des Geschäftsbetriebes | 12.763,73 | 11.825,26 |
| 6. sonstige betriebliche Aufwendungen | 288.347,08 | 313.723,57 |
| 7. sonstige Zinsen und ähnliche Erträge | 4.717,71 | 1.349,43 |
| 8. Zinsen und ähnliche Aufwendungen | <u>24,80</u> | <u>15,53</u> |
| 9. Ergebnis der gewöhnlichen Geschäftstätigkeit | -209.622,47 | -194.268,43 |
| 10. Gesellschafterzuschuss | 294.724,67 | 240.000,00 |
| 11. Jahresüberschuss | <u><u>85.102,20</u></u> | <u><u>45.731,57</u></u> |

(*) Die Aufwendungen für ausgeliehenes Personal sind unter dem Posten „6. sonstige betriebliche Aufwendungen“ ausgewiesen