

Haushaltsplan 2021

das Wichtigste im Überblick

1. Grunddaten zum Haushaltsplan 2021

Einwohnerzahl:

Einwohnerzahl zum 30.06.2020 **90.657**

Ergebnishaushalt:

Ordentliche Erträge 278.970.089

Ordentliche Aufwendungen -296.493.145

Gesamtergebnis -17.523.056

Finanzhaushalt (Auszug)

Finanzmittelsaldo lfd. Verwaltungstätigkeit -5.590.612

Einzahlungen für Investitionen 26.624.770

Auszahlungen für Investitionen -86.504.170

Saldo Investitionen -59.879.400

Finanzierungsmittelüberschuss/fehlbetrag -65.470.012

Einzahlungen aus Finanzierungstätigkeit (Kreditaufnahme) 20.000.000

Auszahlungen aus Finanzierungstätigkeit (Tilgungen) -4.800.000

Saldo Finanzierung 15.200.000

Veränderung Finanzierungsmittelbestand -50.270.012

Stand liquide Mittel zum 01.01.2021 79.257.232

Schuldenstand:

Städtischer Haushalt

Stand 01.01.2020: 50.898.501 €

Kreditaufnahme 2020: +10.270.000 €

Ordentliche Kredittilgung 2020: **-4.247.216 €**

Stand 01.01.2021: 56.921.285 €

Kreditaufnahme 2021: +20.000.000 €

Ordentliche Kredittilgung 2021: **-4.800.000 €**

Voraussichtlicher Stand 31.12.2021: 72.121.285 €

Hebesätze:

für Grundsteuer A: 360 v.H.

für Grundsteuer B: 660 v.H.

für Gewerbesteuer: 390 v.H.

Verpflichtungsermächtigungen: 33.379.150 €

2. Geplante Erträge und Aufwendungen

Ordentliche Erträge	Plan 2020 in Euro	Plan 2021 in Euro
Steuern und ähnlichen Abgaben	115.469.890	130.480.470
Zuweisungen u. Zuwendungen, Umlagen	116.603.300	103.392.580
Aufgelöste Investitionszuwendungen und -beiträge	2.575.450	2.626.959
Entgelte für öffentliche Leistungen / Einrichtungen	11.539.980	12.646.680
Sonstige privatrechtliche Leistungsentgelte	7.381.900	7.052.250
Kostenerstattungen und Kostenumlagen	13.003.450	13.478.720
Zinsen und ähnliche Entgelte	406.020	405.950
Sonstige ordentliche Erträge	8.474.730	8.886.480
Summe ordentliche Erträge	275.454.720	278.970.089

Ordentliche Aufwendungen	Plan 2020 in Euro	Plan 2021 in Euro
Personal- und Versorgungsaufwendungen	-86.338.658	-90.316.405
Aufwendungen für Sach- und Dienstleistungen	-43.202.580	-47.096.385
Abschreibungen	-14.791.690	-15.605.234
Zinsen und ähnliche Aufwendungen	-687.710	-687.710
Transferaufwendungen	-121.292.870	-122.640.899
Sonstige ordentliche Aufwendungen	-21.283.361	-20.146.512
Summe ordentliche Aufwendungen	-287.596.869	-296.493.145

Ordentliches Ergebnis	-12.142.149	-17.523.056
------------------------------	--------------------	--------------------

3. Geplante Einzahlungen und Auszahlungen

Einzahlungen aus Investitionstätigkeit	Plan 2020 in Euro	Plan 2021 in Euro
Investitionszuwendungen	6.023.610	15.222.580
Investitionsbeiträge und ähnlichen Entgelten	728.540	1.723.570
Veräußerung von Sachvermögen	8.025.000	9.518.000
Veräußerung von Finanzvermögen	81.300	160.620
Summe Einzahlungen aus Investitionstätigkeit	14.858.450	26.624.770

Auszahlungen aus Investitionstätigkeit	Plan 2020 in Euro	Plan 2021 in Euro
Erwerb von Grundstücken und Gebäuden	-5.768.000	-9.515.000
Baumaßnahmen	-58.431.140	-65.104.980
Erwerb von beweglichem Sachvermögen	-3.518.720	-2.810.770
Erwerb von Finanzvermögen	0	-5.000.000
Investitionsförderungsmaßnahmen	-1.915.280	-3.563.420
Sonstige Investitionen	-127.060	-510.000
Summe Auszahlungen aus Investitionstätigkeit	-69.760.200	-86.504.170

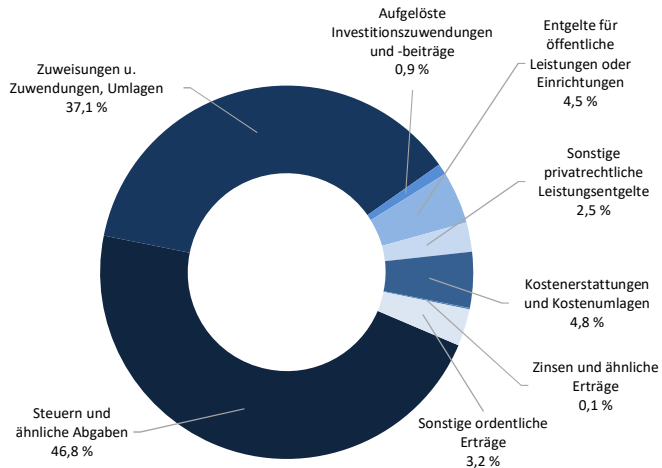
Saldo aus Investitionstätigkeit	-54.901.750	-59.879.400
--	--------------------	--------------------

4. Wesentliche Positionen des Haushaltsplan 2021

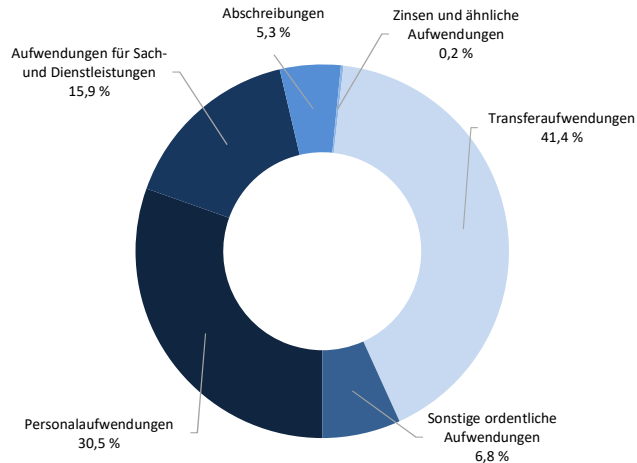
Ergebnishaushalt	Plan 2021 in Euro	Finanzhaushalt - Investitionsmaßnahmen	Plan 2021-2024 in Mio. Euro
<u>Erträge:</u>			
Grundsteuer A und B	20.366.500	Umgestaltung Europaplatz	38,9
Gewerbsteuer	42.000.000	Kepler-Gymnasium, Sanierung Altbau	12,6
Anteil an der Einkommenssteuer	52.700.910	Radbrücke West (Derendinger Allee)	11,2
Anteil an der Umsatzsteuer	9.867.590	Grundschule Winkelwiese / WHO	10,3
Familienleistungsausgleich	4.091.860	Entwicklungsbereich Stuttgarter Str. / Franz. Viertel	9,2
Schlüsselzuweisungen (FAG)	65.941.240	Musikschule, Sanierung / Neubau	8,6
Zuweisungen nach § 29 b, c, e FAG (Kindertageseinrichtungen)	24.883.500	Schulentwicklung Süd, Erweiterung Carlo-Schmid-Gymnasium	8,4
		Entwicklungsbereich Obere Viehweide	6,2
		Sanierungsgebiet Waldhäuser Ost	5,6
<u>Aufwendungen:</u>			
Finanzausgleichsumlage	36.730.300	Erschließung Baugebiete Ortsteile	5,6
Gewerbsteuerumlage	3.868.430	Feuerwehrhaus Lustnau	5,3
Kreisumlage	44.658.060	Kinderhaus Winkelwiese	5,0
Zuweisungen und Zuschüsse	37.343.109	GMS West, Erweiterung Oberstufe	4,5
davon an:		Radbrücke Ost (Stauwehr Brückenstraße)	4,3
Kinderbetreuung Freie Träger	21.688.042	Ganztageschule Hechinger Eck	4,0

5. Geplante Erträge und Aufwendungen im Ergebnishaushalt

prozentuale Verteilung der Erträge:

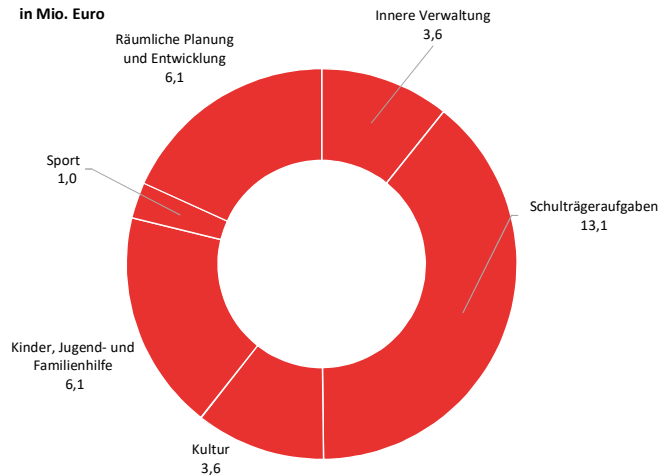


prozentuale Verteilung der Aufwendungen:



6. Verteilung der Investitionen für Baumaßnahmen

Hochbaumaßnahmen nach Produktbereichen:



Tiefbaumaßnahmen nach Produktbereichen:

