

# Haushaltsplan-Entwurf 2026 – das Wichtigste im Überblick

# 1. Grunddaten zum Haushaltsplan-Entwurf 2026

## Einwohnerzahl:

Einwohnerzahl zum 30.06.2025 91.977

## Ergebnishaushalt:

Ordentliche Erträge 371.436.500  
Ordentliche Aufwendungen -383.159.990  
**Gesamtergebnis -11.723.490**

## Finanzhaushalt (Auszug)

**Finanzmittelsaldo lfd. Verwaltungstätigkeit 479.200**  
Einzahlungen für Investition 30.821.330  
Auszahlungen für Investitionen -66.472.550  
**Saldo Investitionen -35.651.220**  
**Finanzierungsmittelüberschuss/fehlbetrag -35.172.020**  
Einzahlungen aus Finanzierungstätigkeit (Kreditaufnahme) 43.300.000  
Auszahlungen aus Finanzierungstätigkeit (Tilgungen) -8.146.270  
**Saldo Finanzierung 35.153.730**  
**Finanzierungsmittelbedarf -18.290**

**voraussichtl. Stand liquide Mittel zum 01.01.2026 11.051.834**

## Schuldenstand:

### Städtischer Haushalt

**Stand 01.01.2025: 71.926.539 €**  
Kreditaufnahme 2025: +30.000.000 €  
Ordentliche Kredittilgung 2025: -6.949.510 €  
**Stand 01.01.2026: 94.977.029 €**  
Kreditaufnahme 2026: +43.300.000 €  
Ordentliche Kredittilgung 2026: -8.146.270 €  
**Voraussichtlicher Stand 31.12.2026: 130.130.759 €**

## Hebesätze:

für Grundsteuer A: 480 v.H.  
für Grundsteuer B: 350 v.H.  
für Gewerbesteuer: 405 v.H.  
für Grundsteuer C: 540 v.H.

**Verpflichtungsermächtigungen: 23.840.650 €**

## 2. Geplante Erträge und Aufwendungen

Ordentliche Erträge	Plan 2025 in Euro	Plan 2026 in Euro
Steuern und ähnlichen Abgaben	163.213.050	168.093.260
Zuweisungen u. Zuwendungen, Umlagen	129.533.830	136.537.560
Aufgelöste Investitionszuwendungen und -beiträge	4.012.370	4.364.300
Entgelte für öffentliche Leistungen / Einrichtungen	17.752.410	18.433.470
Sonstige privatrechtliche Leistungsentgelte	11.058.980	10.242.630
Kostenerstattungen und Kostenumlagen	20.043.440	22.493.800
Zinsen und ähnliche Entgelte	579.210	385.700
Sonstige ordentliche Erträge	10.052.730	9.485.780
Aktivierte Eigenleistungen und Bestandsveränderungen	1.470.000	1.400.000
<b>Summe ordentliche Erträge</b>	<b>357.716.020</b>	<b>371.436.500</b>

Ordentliche Aufwendungen	Plan 2025 in Euro	Plan 2026 in Euro
Personal- und Versorgungsaufwendungen	-112.502.710	-115.831.740
Aufwendungen für Sach- und Dienstleistungen	-61.223.270	-55.685.220
Abschreibungen	-17.613.310	-18.018.770
Zinsen und ähnliche Aufwendungen	-1.630.720	-2.460.720
Transferaufwendungen	-165.784.230	-169.562.250
Sonstige ordentliche Aufwendungen	-23.495.830	-21.601.290
<b>Summe ordentliche Aufwendungen</b>	<b>-382.250.070</b>	<b>-383.159.990</b>

<b>Ordentliches Ergebnis</b>	<b>-24.534.050</b>	<b>-11.723.490</b>
------------------------------	--------------------	--------------------

## 3. Geplante Einzahlungen und Auszahlungen

Einzahlungen aus Investitionstätigkeit	Plan 2025 in Euro	Plan 2026 in Euro
Investitionszuwendungen	21.127.520	18.908.740
Investitionsbeiträge und ähnlichen Entgelten	1.975.000	2.414.000
Veräußerung von Sachvermögen	7.561.320	9.210.440
Veräußerung von Finanzvermögen	127.000	254.000
Sonstige Investitionstätigkeit	56.600	34.150
<b>Summe Einzahlungen aus Investitionstätigkeit</b>	<b>30.847.440</b>	<b>30.821.330</b>

Auszahlungen aus Investitionstätigkeit	Plan 2025 in Euro	Plan 2026 in Euro
Erwerb von Grundstücken und Gebäuden	-8.036.600	-2.606.400
Baumaßnahmen	-52.765.220	-51.774.800
Erwerb von beweglichem Sachvermögen	-4.317.950	-3.151.450
Erwerb von Finanzvermögen	-5.000.000	-5.000.000
Investitionsförderungsmaßnahmen	-4.172.000	-3.939.900
Sonstige Investitionen	0	0
<b>Summe Auszahlungen aus Investitionstätigkeit</b>	<b>-74.291.770</b>	<b>-66.472.550</b>

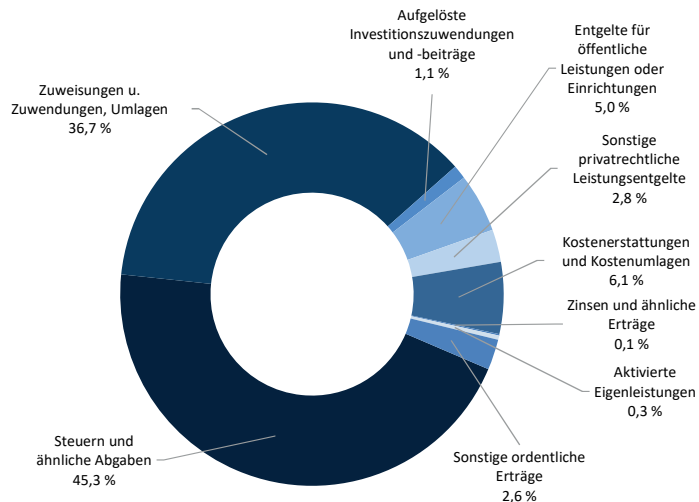
<b>Saldo aus Investitionstätigkeit</b>	<b>-43.444.330</b>	<b>-35.651.220</b>
--	--------------------	--------------------

## 4. Wesentliche Positionen des Haushaltsplan-Entwurfs 2026

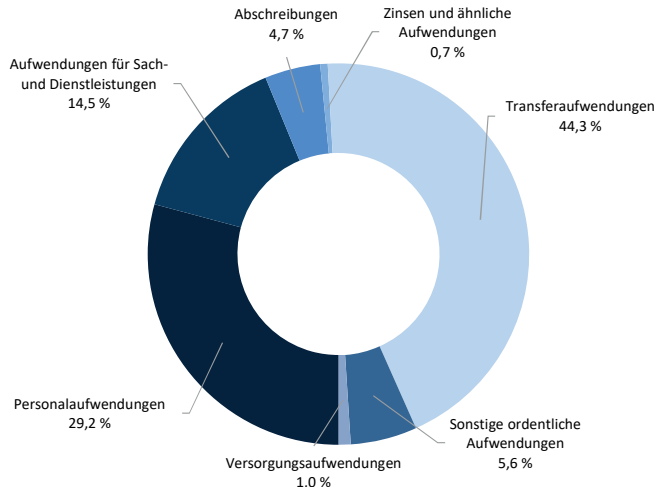
Ergebnishaushalt	Plan 2026 in Euro	Finanzhaushalt - Investitionsmaßnahmen	Plan 2026-2029 in Mio. Euro
<u>Erträge:</u>			
Grundsteuer A, B und C	26.263.000	Schulentwicklung Süd	25,8
Gewerbsteuer	55.000.000	Köstlinschule (Neubau Grundschule und Gymnastikhalle)	18,1
Anteil an der Einkommenssteuer	67.844.710	Umgestaltung Europaplatz, ZOB mit Anlagenpark	6,2
Anteil an der Umsatzsteuer	10.328.300	Containeranlage Herbstenhof	6,0
Familienleistungsausgleich	5.398.450	Entwicklungsbereich Stuttgarter Straße/Französisches Viertel	5,6
Schlüsselzuweisungen (FAG)	100.983.600	Grundschule Winkelwiese (GS, Kinderhaus, Turnhalle)	5,2
Zuweisungen nach § 29 b, c, e FAG (Kindertageseinrichtungen)	23.110.700	Kinderhaus WHO II (West)	5,2
		Musikschule, Sanierung/Neubau	5,1
<u>Aufwendungen:</u>		Licht nach Bedarf	4,3
Finanzausgleichsumlage	43.520.920	Weiher/Strüttele, Erschließung Pfrondorf	4,2
Gewerbsteuerumlage	4.753.100	Kinderhaus Bühl, Erweiterung	4,1
Kreisumlage	71.681.500	Turnhalle Hechinger Eck	3,7
Zuweisungen und Zuschüsse	48.442.110	SV 03 Stadion, Sanierung Tribüne	2,5
davon an:		Entwicklungsbereich Obere Viehweide	2,4
Kinderbetreuung Freie Träger	26.424.770	Gemeindestraßen und Fußwege, Baumaßnahmen	2,0

## 5. Geplante Erträge und Aufwendungen im Ergebnishaushalt

prozentuale Verteilung der Erträge:



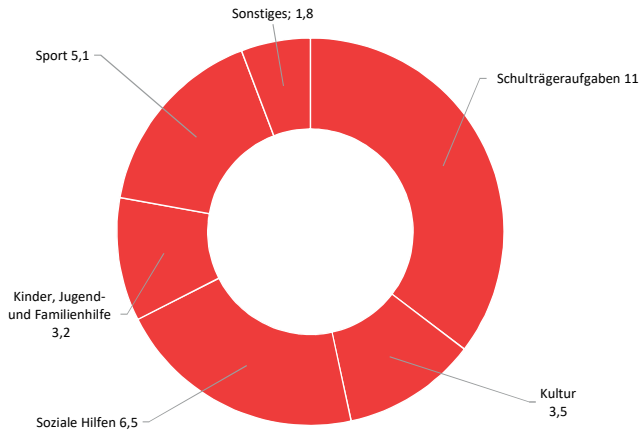
prozentuale Verteilung der Aufwendungen:



## 6. Verteilung der Investitionen für Baumaßnahmen

Hochbaumaßnahmen nach Produktbereichen:

in Mio. Euro



Tiefbaumaßnahmen nach Produktbereichen:

in Mio. Euro

