

# Haushaltsplan 2026 – das Wichtigste im Überblick

# 1. Grunddaten zum Haushaltsplan 2026

## Einwohnerzahl:

Einwohnerzahl zum 30.06.2025 **91.977**

## Ergebnishaushalt:

Ordentliche Erträge 376.535.720  
 Ordentliche Aufwendungen -382.814.060  
**Gesamtergebnis -6.278.340**

## Finanzhaushalt (Auszug)

**Finanzmittelsaldo lfd. Verwaltungstätigkeit 5.974.680**  
 Einzahlungen für Investition 57.470.700  
 Auszahlungen für Investitionen -76.489.150  
**Saldo Investitionen -19.018.450**  
**Finanzierungsmittelüberschuss/fehlbetrag -13.043.770**  
 Einzahlungen aus Finanzierungstätigkeit (Kreditaufnahme) 12.000.000  
 Auszahlungen aus Finanzierungstätigkeit (Tilgungen) -7.424.610  
**Saldo Finanzierung 4.575.390**  
**Finanzierungsmittelbedarf -8.468.380**

**voraussichtl. Stand liquide Mittel zum 01.01.2026 -11.028.656**

## Schuldenstand:

### Städtischer Haushalt

**Stand 01.01.2025: 71.677.814 €**  
 Kreditaufnahme 2025: +0 €  
 Ordentliche Kredittilgung 2025: -6.674.509 €  
**Stand 01.01.2026: 65.003.305 €**  
 Kreditaufnahme 2026: +42.000.000 €  
 Ordentliche Kredittilgung 2026: -7.424.610 €  
**Voraussichtlicher Stand 31.12.2026: 99.578.695 €**

## Hebesätze:

für Grundsteuer A: 480 v.H.  
 für Grundsteuer B: 350 v.H.  
 für Gewerbesteuer: 405 v.H.  
 für Grundsteuer C: 540 v.H.

**Verpflichtungsermächtigungen: 25.930.650 €**

## 2. Geplante Erträge und Aufwendungen

Ordentliche Erträge	Plan 2025 in Euro	Plan 2026 in Euro
Steuern und ähnlichen Abgaben	163.213.050	171.170.700
Zuweisungen u. Zuwendungen, Umlagen	129.533.830	138.320.700
Aufgelöste Investitionszuwendungen und -beiträge	4.012.370	4.498.940
Entgelte für öffentliche Leistungen / Einrichtungen	17.752.410	18.463.470
Sonstige privatrechtliche Leistungsentgelte	11.058.980	10.242.630
Kostenerstattungen und Kostenumlagen	20.043.440	22.567.800
Zinsen und ähnliche Entgelte	579.210	385.700
Sonstige ordentliche Erträge	10.052.730	9.485.780
Aktivierete Eigenleistungen und Bestandsveränderungen	1.470.000	1.400.000
<b>Summe ordentliche Erträge</b>	<b>357.716.020</b>	<b>376.535.720</b>

Ordentliche Aufwendungen	Plan 2025 in Euro	Plan 2026 in Euro
Personal- und Versorgungsaufwendungen	-112.502.710	-115.934.620
Aufwendungen für Sach- und Dienstleistungen	-61.223.270	-56.512.570
Abschreibungen	-17.613.310	-18.203.740
Zinsen und ähnliche Aufwendungen	-1.630.720	-2.223.720
Transferaufwendungen	-165.784.230	-166.958.270
Sonstige ordentliche Aufwendungen	-23.495.830	-22.981.140
<b>Summe ordentliche Aufwendungen</b>	<b>-382.250.070</b>	<b>-382.814.060</b>

<b>Ordentliches Ergebnis</b>	<b>-24.534.050</b>	<b>-6.278.340</b>
------------------------------	--------------------	-------------------

## 3. Geplante Einzahlungen und Auszahlungen

Einzahlungen aus Investitionstätigkeit	Plan 2025 in Euro	Plan 2026 in Euro
Investitionszuwendungen	21.127.520	44.352.950
Investitionsbeiträge und ähnlichen Entgelten	1.975.000	3.484.000
Veräußerung von Sachvermögen	7.561.320	9.472.600
Veräußerung von Finanzvermögen	127.000	127.000
Sonstige Investitionstätigkeit	56.600	34.150
<b>Summe Einzahlungen aus Investitionstätigkeit</b>	<b>30.847.440</b>	<b>57.470.700</b>

Auszahlungen aus Investitionstätigkeit	Plan 2025 in Euro	Plan 2026 in Euro
Erwerb von Grundstücken und Gebäuden	-8.036.600	-4.333.400
Baumaßnahmen	-52.765.220	-55.820.300
Erwerb von beweglichem Sachvermögen	-4.317.950	-3.134.650
Erwerb von Finanzvermögen	-5.000.000	-5.000.000
Investitionsförderungsmaßnahmen	-4.172.000	-8.200.800
Sonstige Investitionen	0	0
<b>Summe Auszahlungen aus Investitionstätigkeit</b>	<b>-74.291.770</b>	<b>-76.489.150</b>

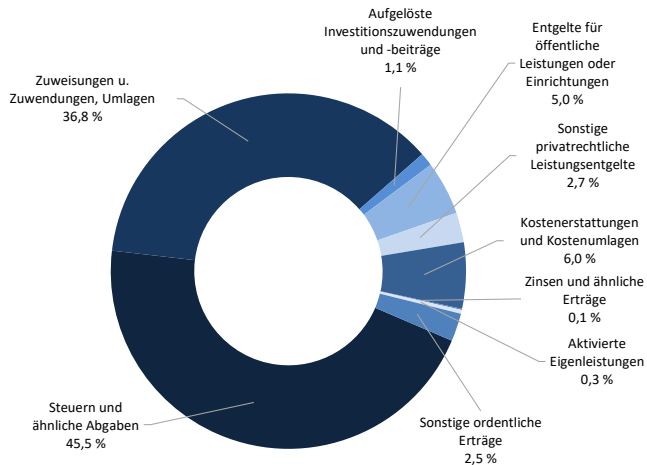
<b>Saldo aus Investitionstätigkeit</b>	<b>-43.444.330</b>	<b>-19.018.450</b>
--	--------------------	--------------------

## 4. Wesentliche Positionen des Haushaltsplan 2026

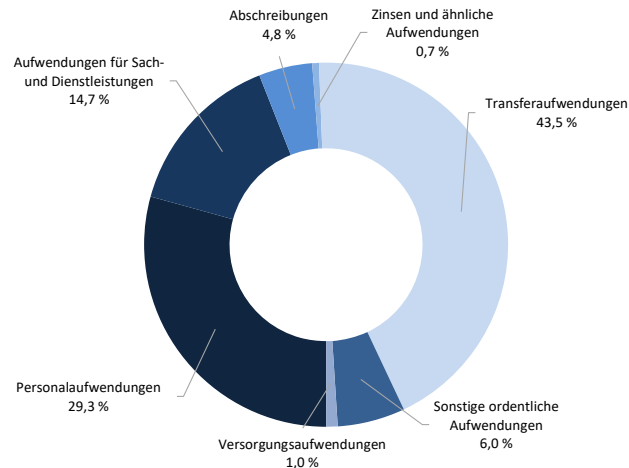
Ergebnishaushalt	Plan 2026 in Euro	Finanzaushalt - Investitionsmaßnahmen	Plan 2026-2029 in Mio. Euro
<u>Erträge:</u>			
Grundsteuer A, B und C	26.463.000	Schulentwicklung Süd	27,6
Gewerbsteuer	55.000.000	Köstlinschule (Neubau Grundschule und Gymnastikhalle)	17,9
Anteil an der Einkommenssteuer	68.920.840	Grundschule Winkelwiese (GS, Kinderhaus, Turnhalle)	10,3
Anteil an der Umsatzsteuer	12.134.470	Containeranlage Herbstenhof	6,3
Familienleistungsausgleich	5.393.590	Entwicklungsbereich Stuttgarter Straße/Französisches Viertel	6,2
Schlüsselzuweisungen (FAG)	102.965.740	Umgestaltung Europaplatz (ZOB, Anlagenpark, Baufeld)	6,2
Zuweisungen nach § 29 b, c, e FAG (Kindertageseinrichtungen)	23.110.700	Kinderhaus WHO II (West)	5,2
		Musikschule, Sanierung/Neubau	4,4
		Kinderhaus Bühl, Erweiterung	4,4
		Turnhalle Hechinger Eck	4,3
		Licht nach Bedarf	4,3
		Weiher/Strüttele, Erschließung, Pfrondorf	4,2
		SV 03 Stadion, Sanierung Tribüne	2,8
		Entwicklungsbereich Obere Viehweide	2,8
		Grundschule Hirschau, Erweiterung	2,4
<u>Aufwendungen:</u>			
Finanzausgleichsumlage	43.321.550		
Gewerbsteuerumlage	4.753.100		
Kreisumlage	68.157.930		
Zuweisungen und Zuschüsse	49.561.070		
davon an:			
Kinderbetreuung Freie Träger	26.424.770		

## 5. Geplante Erträge und Aufwendungen im Ergebnishaushalt

prozentuale Verteilung der Erträge:



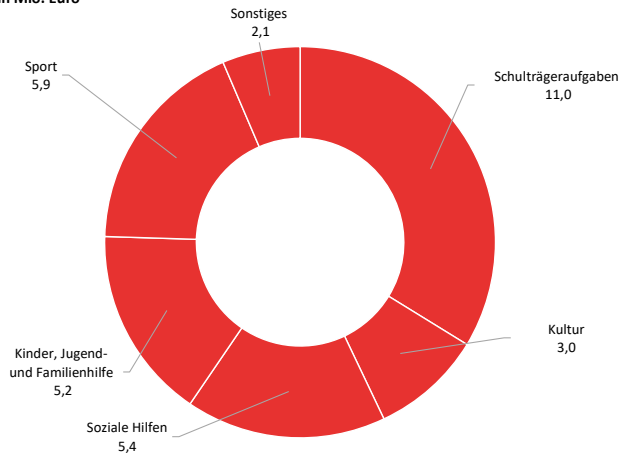
prozentuale Verteilung der Aufwendungen:



## 6. Verteilung der Investitionen für Baumaßnahmen

Hochbaumaßnahmen nach Produktbereichen:

in Mio. Euro



Tiefbaumaßnahmen nach Produktbereichen:

in Mio. Euro

